



R & Search

Research & Search

알앤써치 바로미터 1월 2주차

조사 결과 보고서

2018. 1. 10

I. 조사개요

II. 주요조사결과

1. 대통령 국정 지지율
2. 대통령 외교/안보지지율
3. 청와대 비서진 지지율
4. 정치성향

III. 통계표

I. 조사개요

1. 조사 명	R & Search 바로미터 1월1주차 (2018년1월 10일 발표)
2. 조사 기간	▶ 2018년 1월9일
3. 조사 방법	▶ 구조화된 설문지를 이용한 무선(100%)RDD 자동응답
4. 조사 대상	▶ 전국 만 19세 이상 성인 남녀
5. 표본 크기	▶ 1011명
6. 표본 추출	▶ 성, 연령, 지역별 인구 비례 할당 추출
7. 표본 오차	▶ 95% 신뢰수준 $\pm 3.1\%p$
8. 응답 율	▶ 3.0%
9. 조사기관/의뢰처	▶ (주)알앤씨치 / (주)데일리안
10. 통계보정	▶ 성별, 연령별, 지역별 가중 값 부여(셀가중)(2017년 3월말 행정자치부 발표 주민등록 인구 기준) ▶ 자세한 내용은 알앤씨치 www.rnch.co.kr 에서 확인바람

R&Search

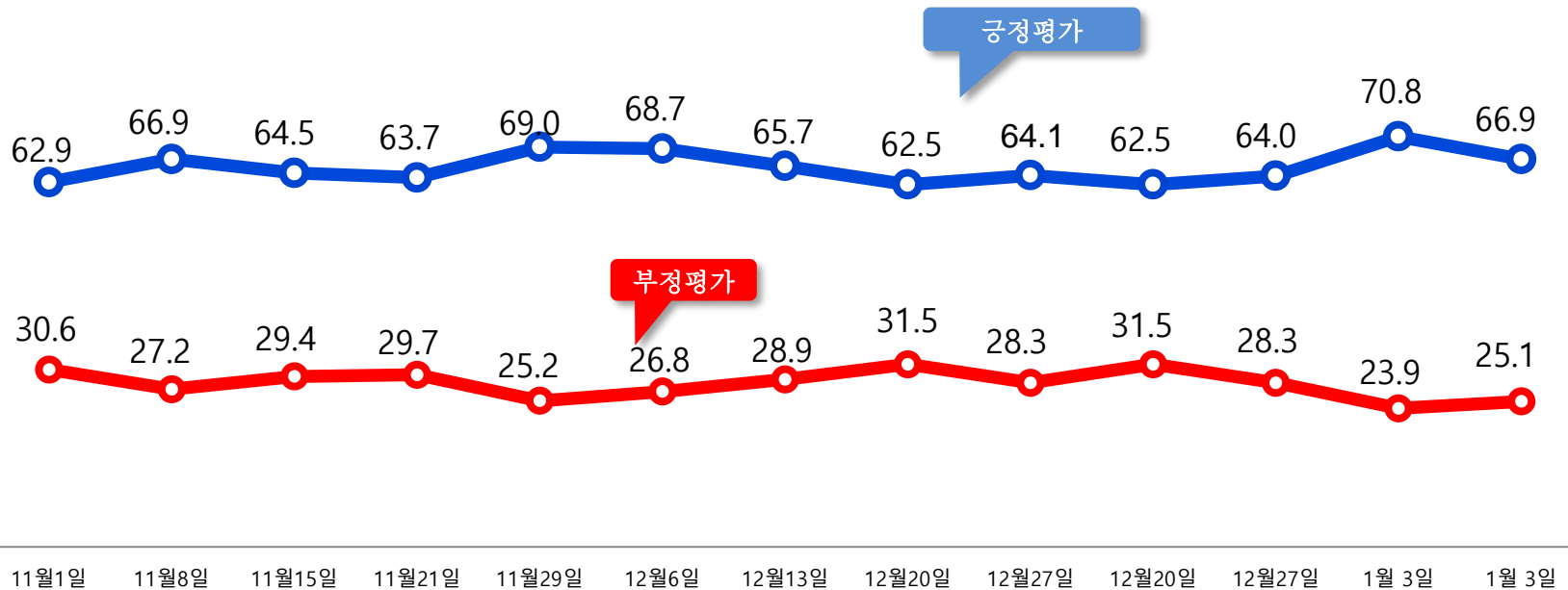
연구개발

II. 주요 조사 결과

문재인 대통령 국정 지지율

문1)선생님께서서는 문재인 대통령이 대통령으로서 얼마나 국정운영을 잘하고 있다고 보십니까?

최저임금관련 논란으로 긍정적인 평가는 하락한 반면, 부정적인 평가는 상승한 것으로 조사됨.
전주대비 3.9%p 하락한 66.9%로 조사됨.
TK에서 지지율이 43.6%로 하락함.

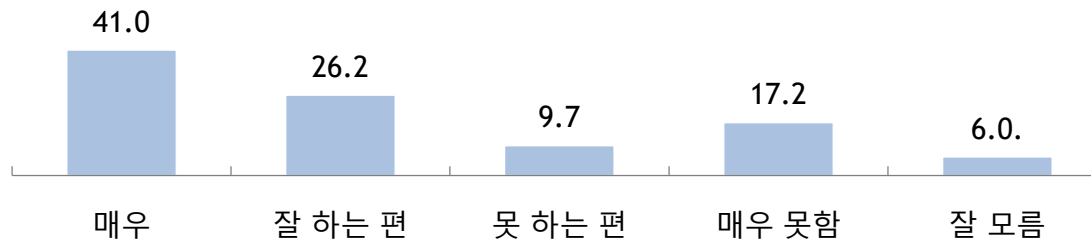


문재인 대통령 외교안보 지지율

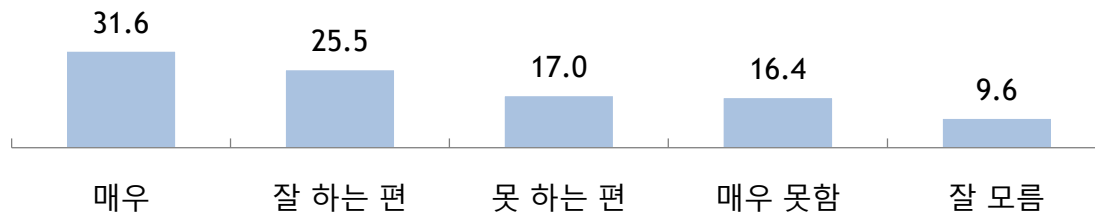
문2) 그럼,외교안보분야에서 문재인대통령이 대통령으로서 얼마나 일을 잘하고 있다고 생각하십니까?

외교안보 지지율은 67.1% 로 11월1주조사때보다 10%P 상승한 것으로 조사된 반면, 부정적인 의견은 6.5%P 하락한 것으로 조사됨.
최초로 외교안보지지율이 전체국정지지율보다 (66.9%) 0.2%P 높은 것으로 조사됨.
특히 TK에서 외교/안보지지율은 49.2% 로 전체지지율 43.6%보다 상대적으로 높은 것으로 조사됨.

외교/안보
지지율
(1월2주)



외교/안보
지지율
(11월1주)

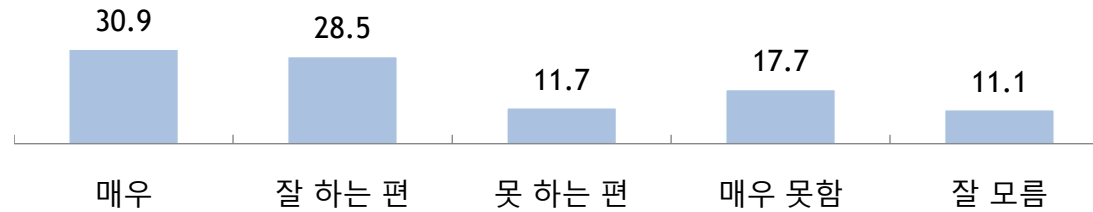


청와대 비서실 평가

문3) 선생님께서는 청와대 비서진이 대통령참모로서 얼마나 일을 잘하고 있다고 생각하십니까?

긍정적인 평가는 59.5% 부정적인 평가는 29.4% 로 조사됨.

청와대
비서실
평가



정치 성향

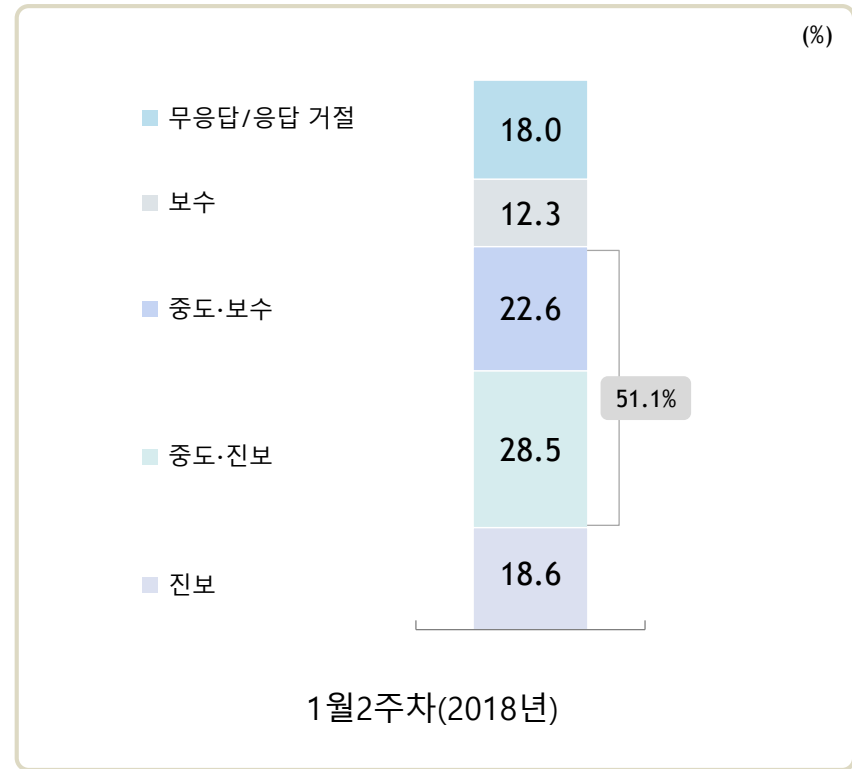
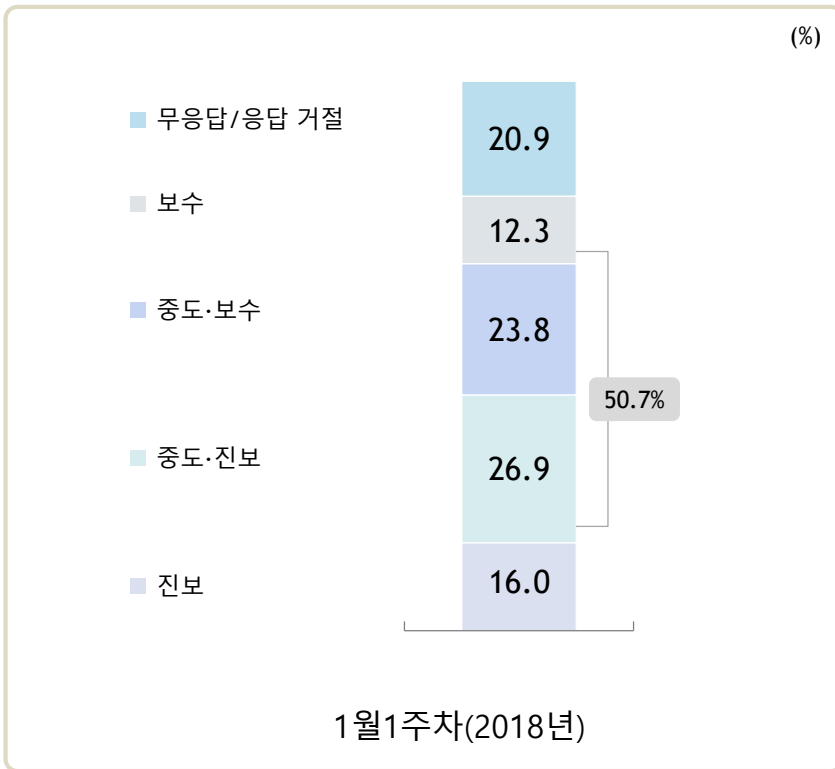
문5) 선생님의 정치성향은 다음중 어느쪽 에 더 가깝다고 생각하십니까?

정치 성향은 중도가 과반수 수준이며,

보수성향은 34.9% 로 전주대비 1.2%P 하락한 반면, 진보성향은 47.1% 로 전주대비 4.2%P 상승함.

향후의 정치적 사건이나 선거과정을 통하여 중도에서

보수↔진보로의 상호 이동은 계속 이루어 질 것으로 보임.



R&Search

연구개발

III. 통계표

응답자 특성

		조사완료		목표할당		가중값배율
		사례수	비율	사례수	비율	
(응답자의 수)		1011	100	1011	100	1.0
연령	19세이상20대	139	13.7	177	17.5	1.3
	30대	144	14.2	178	17.7	1.2
	40대	150	14.8	209	20.6	1.4
	50대	265	26.2	202	20.0	0.8
	60세이상	313	31.0	245	24.3	0.8
성	남성	725	71.7	501	49.6	0.7
	여성	286	28.3	510	50.4	1.8
지역	서울	247	24.4	199	19.7	0.8
	경기/인천	286	28.3	302	29.8	1.1
	대전/충청/세종	84	8.3	105	10.4	1.3
	강원/제주	57	5.6	43	4.2	0.8
	부산/울산/경남	149	14.7	158	15.6	1.1
	대구/경북	92	9.1	102	10.1	1.1
	전남/광주/전북	96	9.5	102	10.0	1.1

문1)선생님께서서는 문재인 대통령이 대통령으로서 얼마나 국정운영을 잘하고 있다고 보십니까?

		조사완료 사례수	목표할당 사례수	국정 지지율				
				매우 못함	못 하는 편	잘하는 편	매우 잘함	잘 모르겠다
				%	%	%	%	%
전체		1011	1011	15.2	9.9	20.5	46.4	8.0
연령	19세이상20대	139	177	9.3	4.9	30.6	45.6	9.5
	30대	144	178	18.0	5.5	13.5	54.7	8.2
	40대	150	209	14.2	8.2	16.7	55.5	5.4
	50대	265	202	16.1	11.9	21.3	46.1	4.5
	60세이상	313	245	17.4	16.6	20.9	33.2	11.9
성	남성	725	501	15.9	11.6	20.2	46.4	5.9
	여성	286	510	14.5	8.3	20.8	46.3	10.2
지역	서울	247	199	16.6	10.8	20.4	45.2	6.9
	경기/인천	286	302	12.9	9.3	17.7	51.0	9.2
	대전/충청/세종	84	105	7.3	10.5	28.8	44.9	8.6
	강원	57	43	8.1	7.7	15.4	60.6	8.2
	부산/울산/경남	149	158	19.9	13.0	19.3	42.5	5.3
	대구/경북	92	102	30.7	13.0	27.7	16.4	12.2
	전남/광주/전북	96	102	7.5	2.4	17.2	66.5	6.4
정치성향	보수	128	124	33.9	17.1	14.0	29.4	5.7
	중도 보수	251	229	24.6	15.7	24.5	30.4	4.8
	중도 진보	292	288	10.0	7.5	22.9	53.6	6.1
	진보	184	188	6.4	1.8	11.9	77.3	2.6
	잘 모름	156	182	7.8	10.2	25.1	34.5	22.5

문2) 그럼,외교안보분야에서 문재인대통령이 대통령으로서 얼마나 일을 잘하고 있다고 생각하십니까?

		조사완료 사례수	목표할당 사례수	외교안보지지율				
				매우 못함	못 하는 편	잘하는 편	매우 잘함	잘 모르겠다
				%	%	%	%	%
전체		1011	1011	17.2	9.7	26.2	41.0	6.0
연령	19세이상20대	139	177	10.3	6.4	35.6	44.5	3.2
	30대	144	178	19.9	8.2	15.3	48.6	8.0
	40대	150	209	15.4	6.4	26.3	47.4	4.4
	50대	265	202	19.0	10.7	29.1	36.7	4.5
	60세이상	313	245	20.1	15.3	24.7	30.8	9.0
성	남성	725	501	17.3	13.4	26.6	38.5	4.2
	여성	286	510	17.1	6.1	25.7	43.4	7.8
지역	서울	247	199	21.4	9.4	25.3	40.1	3.8
	경기/인천	286	302	14.0	8.6	24.6	46.3	6.6
	대전/충청/세종	84	105	7.8	14.3	29.6	38.9	9.5
	강원	57	43	5.5	11.0	25.3	48.4	9.7
	부산/울산/경남	149	158	21.4	12.8	23.6	35.5	6.7
	대구/경북	92	102	35.4	10.7	31.3	17.9	4.7
	전남/광주/전북	96	102	8.0	2.8	28.3	57.4	3.5
정치성향	보수	128	124	38.1	15.2	13.0	28.0	5.7
	중도 보수	251	229	26.5	16.0	24.3	28.2	5.1
	중도 진보	292	288	12.8	7.1	25.5	50.6	3.9
	진보	184	188	6.9	3.8	21.4	65.9	1.9
	잘 모름	156	182	8.7	8.4	43.4	24.7	14.7

문3) 선생님께서는 청와대 비서진이 대통령참모로서 얼마나 일을 잘하고 있다고 생각하십니까?

		조사완료 사례수	목표할당 사례수	청와대 참모진 평가				
				매우 못함	못 하는 편	잘하는 편	매우 잘함	잘 모르겠다
				%	%	%	%	%
전체		1011	1011	17.7	11.7	28.5	30.9	11.1
연령	19세이상20대	139	177	7.9	14.6	32.1	29.8	15.6
	30대	144	178	19.7	6.0	23.8	41.6	9.0
	40대	150	209	17.0	5.2	22.7	41.7	13.4
	50대	265	202	17.2	13.7	35.4	27.4	6.4
	60세이상	313	245	24.3	17.8	28.8	17.7	11.5
성	남성	725	501	19.6	13.8	29.9	29.4	7.4
	여성	286	510	15.8	9.7	27.2	32.5	14.8
지역	서울	247	199	21.9	11.0	22.1	31.0	14.0
	경기/인천	286	302	15.6	9.6	30.4	37.9	6.5
	대전/충청/세종	84	105	13.8	10.6	41.4	19.1	15.1
	강원	57	43	4.4	8.7	22.9	49.7	14.3
	부산/울산/경남	149	158	18.0	18.2	26.2	30.3	7.4
	대구/경북	92	102	31.3	19.6	17.8	12.2	19.0
	전남/광주/전북	96	102	11.3	3.9	39.1	34.1	11.6
정치성향	보수	128	124	43.7	7.8	14.7	27.6	6.1
	중도 보수	251	229	26.8	22.2	22.2	21.3	7.5
	중도 진보	292	288	10.9	11.1	37.1	33.9	7.0
	진보	184	188	7.2	3.0	27.4	57.1	5.3
	잘 모름	156	182	10.2	11.3	33.4	13.4	31.7

문6) 선생님의 정치성향은 다음중 어느쪽 에 더 가깝다고 생각하십니까?

		조사완료 사례수	목표할당 사례수	정치성향				
				보수	중도보수	중도진보	진보	잘모름
				%	%	%	%	%
전체		1011	1011	12.3	22.6	28.5	18.6	18.0
연령	19세이상20대	139	177	5.9	15.6	37.5	23.4	17.6
	30대	144	178	9.9	18.7	37.6	19.0	14.8
	40대	150	209	13.5	20.1	27.1	23.2	16.1
	50대	265	202	13.0	28.2	23.0	20.2	15.5
	60세이상	313	245	16.8	28.2	21.1	9.7	24.1
성	남성	725	501	12.4	25.4	29.6	20.4	12.2
	여성	286	510	12.1	20.0	27.5	16.8	23.6
지역	서울	247	199	14.9	25.1	32.3	13.3	14.4
	경기/인천	286	302	9.9	22.4	32.7	20.9	14.1
	대전/충청/세종	84	105	10.8	21.7	26.3	21.4	19.8
	강원	57	43	7.9	22.7	24.1	26.3	19.0
	부산/울산/경남	149	158	11.8	29.1	24.1	17.7	17.4
	대구/경북	92	102	24.3	23.8	22.8	3.7	25.6
	전남/광주/전북	96	102	6.0	8.3	25.5	32.7	27.4