

R&Search

알앤써치 바로미터 5월 4주차

R&Search

I. 조사개요

II. 주요조사결과

1. 국정지지율
2. 차기 대권 후보 지지율
3. 정당 지지율
4. 반기문 UN사무총장 차기 대선출마

III. 통계표

1. 조사 명	R & Search 바로미터 5월 4주차 (2016년 5월 25일 발표)
2. 조사 기간	➢ 2016년 5월23일~5월24일
3. 조사 방법	➢ 구조화된 설문지를 이용한 무/유선RDD 자동응답
4. 조사 대상	➢ 전국 19세 이상 성인 남녀
5. 표본 크기	➢ 1,015명 (무선 87% / 유선 13%)
6. 표본 추출	➢ 성, 연령, 지역별 인구 비례 알당 추출
7. 표본 오차	➢ 95% 신뢰수준 $\pm 3.1\%p$
8. 응답 율	➢ 3.0%
9. 조사기관/의뢰처	➢ (주) 알앤씨치 / (주) 데일리안
10. 통계보정	➢ 성별, 연령별, 지역별 가중 값 부여(2016년 1월말 행정자치부 발표 주민등록 인구 기준)

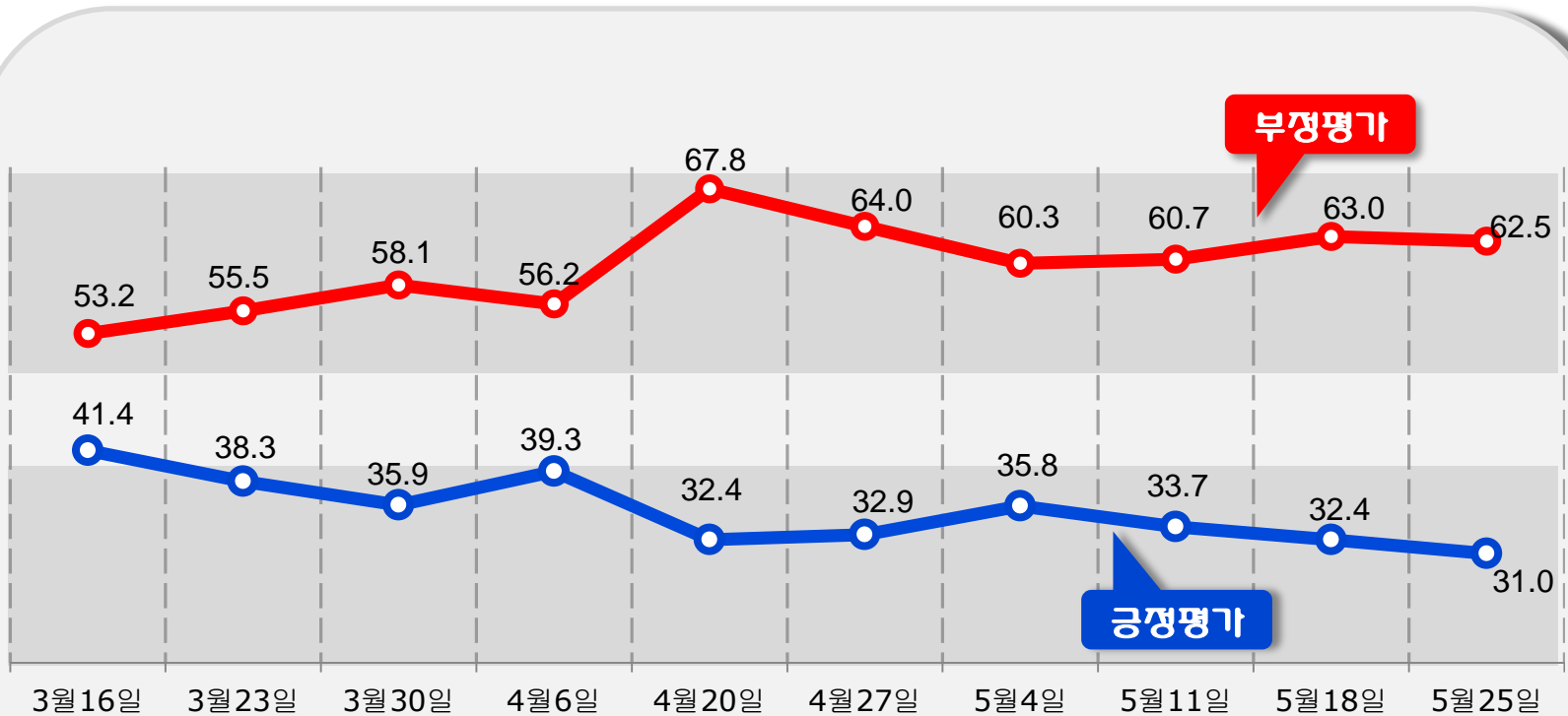
R&Search

연구개발

II. 주요 조사 결과

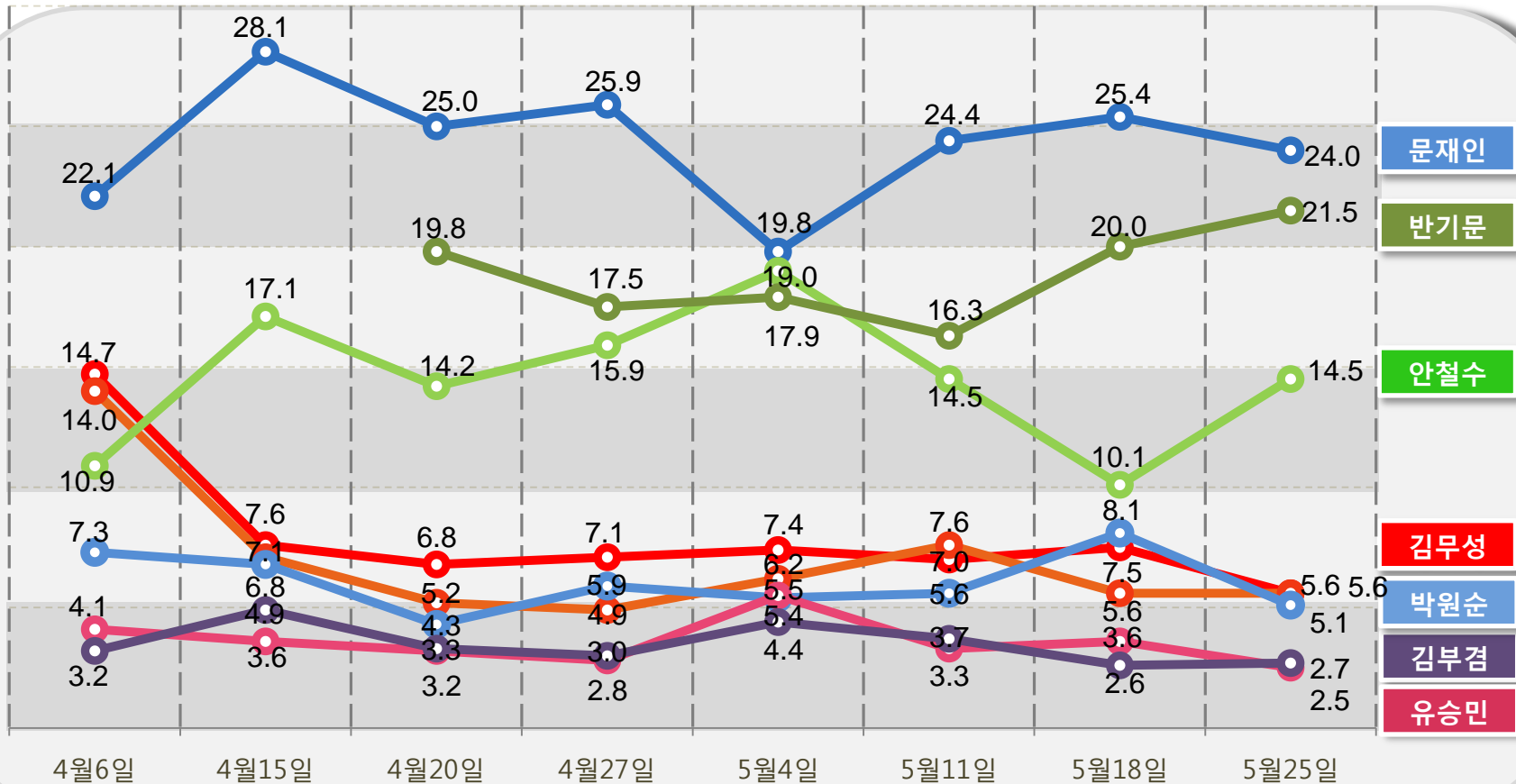
박근혜 대통령 국정운영 지지율

박대통령 지지율이 30%초반에서 정체내지 답보상태임.
 긍정평가는 3주 연속 하락하면서 전주대비 1.4%p 하락한 31.0%이며,
 부정평가도 0.5%p 하락한 62.5%로 조사됨.



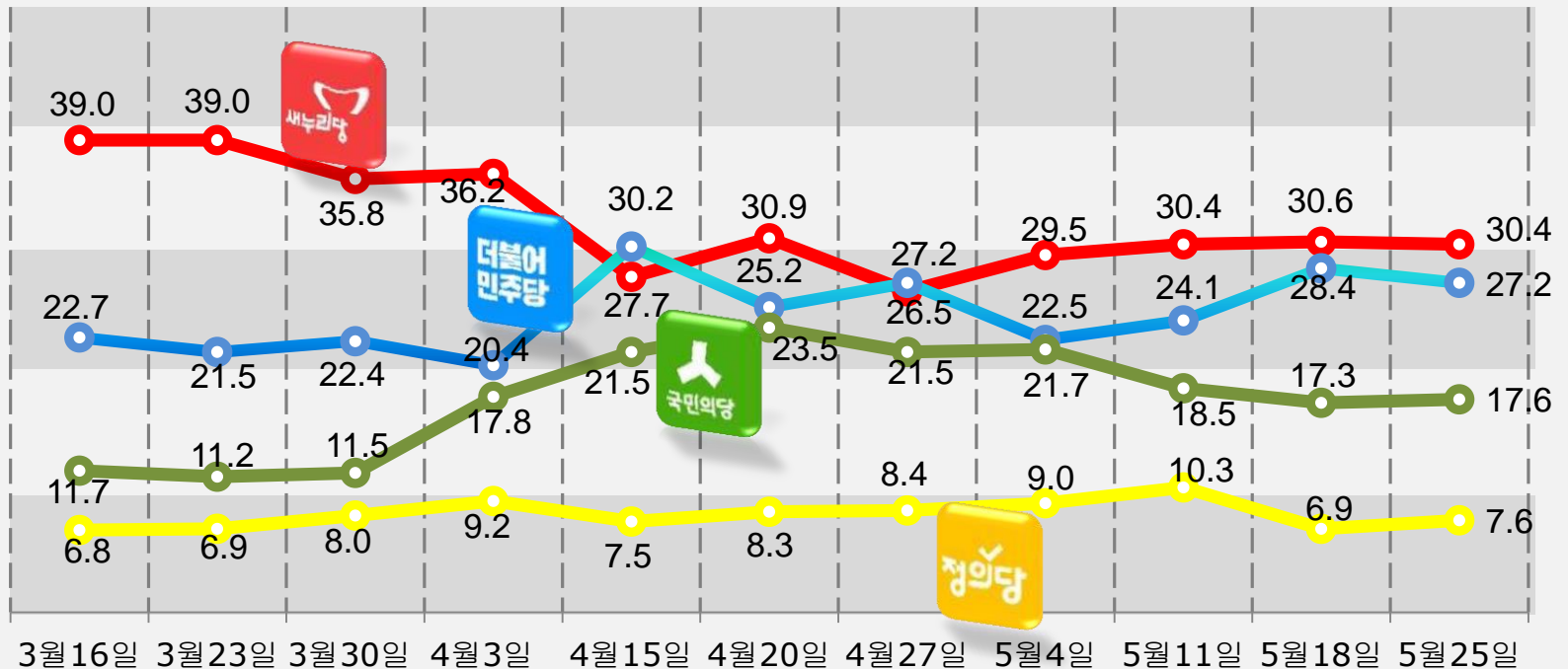
차기 대선 후보 지지율

문재인 24.0% > 반기문 21.5% > 안철수 14.5% > 김무성, 오세훈 5.6% > 박원순 5.1% 순으로 조사됨. 반 총장은 2주 연속 지지율이 상승하여 전주대비 지지율이 1.4%p 하락한 문재인 전대표를 바짝 추격하고 있는 것으로 조사됨. But, 박시장 지지율은 전주대비 3.0%p 하락하여 5%대로 재 진입한 반면 안철수 대표 지지율은 4.4%p 상승함. 반 총장은 반기문 대망론의 진원지인 충청에서 지지율이 30%가 넘는 32.4%로 조사 되었으며, 전통적인 보수층인 60대 이상(32.7%)에서도 30%가 넘는 지지를 받는 것으로 조사됨. -> 반기문 향한 기대감으로 반기문 대망론이 재 점화 되는 모양세를 보임.



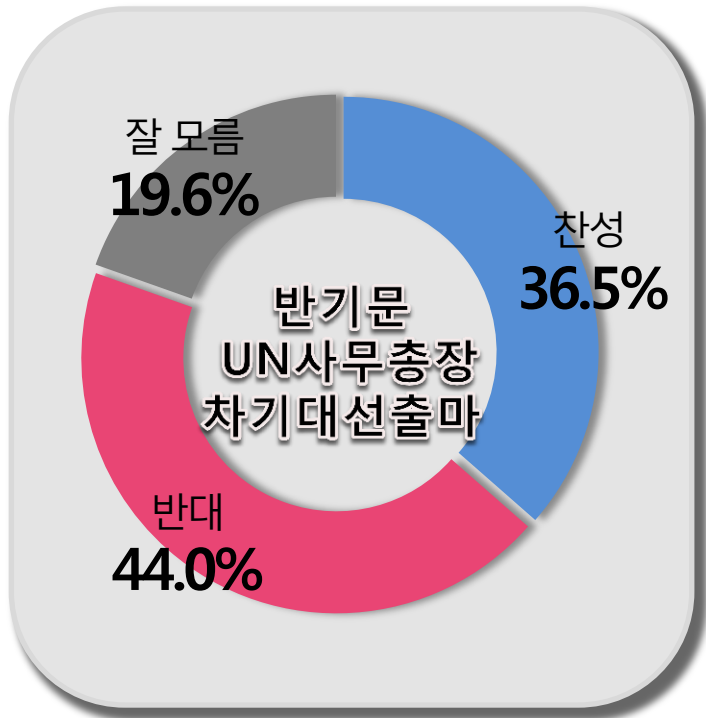
정당 지지도

4당의 정당지지율은 전주대비 별 변화가 없는 것으로 조사되었으며, 새누리당 지지율은 전주대비 0.2%p 상승한 반면, 더민주지지율은 1.2%p 하락함.
 위기감을 느낀 전통적인 보수층+반기문 방문효과 로 새누리당 지지율이 TK (54.7%), 60대 이상(51.2%)에서 50%선을 회복하였지만, 중도 보수층의 이탈을 상쇄하기는 전통적인 보수층의 결집력이 아직까지는 느슨해 보임.



반기문 UN총장 차기 대선출마

찬성의견이 36.5%, 반대가 44% 로 반대의견이 7.5%P 우세한 것으로 조사되었으나, 연령별, 지지정당 별, 지역별, 차기 대선 후보지지 별 로 큰 차이가 있는 것으로 조사됨. 30-40대에서는 출마 반대의견이 50%가 넘는 반면, 60대 이상 에서는 41%가 찬성하는 것으로 조사 되었지만, 50대에서는 찬반의견이 별차이가 없는 것으로 조사되었음. 지역별로 본다면, 대구경북과, 충청권에서는 과반이 찬성하는 반면, PK(46.9%)와 서울 수도권에서는 반대의견이 과반이 넘는 것으로 조사됨. But,호남에서는 찬/반 의견이 엇비슷하게 조사되었지만, 의견 유보 층이 29.7%로 전국에서 가장 높은 것으로 조사됨. 새누리당 지지 층 에서는 찬성의견이 56.8%인 반면, 더불어 민주당 지지 층 에서는 65.5%가 반대 하는 것으로 조사됨. 문재인과 박원순 지지 층 에서는 70%이상이 반대 하는 반면, 안철수 지지 층 에서는 44.8% 만 반대하는 것으로 조사됨.



		출마반대	출마찬성	잘 모름
연령	19세이상20대	43.3	38.4	18.3
	30대	53.7	32.2	14.0
	40대	54.1	29.3	16.5
	50대	41.6	41.1	17.2
	60세이상	29.4	41.0	29.6
성	남성	46.2	38.3	15.5
	여성	41.7	34.7	23.6
지역	서울	49.4	31.5	19.1
	경기/인천	51.2	32.6	16.2
	대전/충청/세종	35.8	49.3	14.9
	강원/제주	30.8	47.9	21.3
	부산/울산/경남	46.9	33.1	20.0
	대구/경북	26.6	50.0	23.4
	전남/광주/전북	38.8	31.5	29.7
지지정당	새누리당	22.4	56.8	20.7
	더불어민주당	65.5	24.2	10.3
	국민의당	50.8	28.7	20.5
	정의당	66.7	15.6	17.7
	지지정당없음	30.9	37.2	31.9
차기 대선주자	김무성	29.5	25.6	44.9
	김부겸	63.4	27.4	9.2
	문재인	75.9	14.0	10.1
	박원순	80.5	5.3	14.1
	반기문	8.3	88.7	3.0
	안철수	44.8	28.8	26.4
	오세훈	31.0	43.1	25.9
	유승민	45.5	47.7	6.8
	지지후보없음	38.5	20.6	40.9

R&Search

연구개발

III. 통계표

1. 응답자 특성

전체		조사완료		목표할당		가중값 배율
		사례수	비율	사례수	비율	
(응답자의 수)		1015	100%	1015	100%	1.00
연령	19세이상20대	113	11.1	179	17.6	1.58
	30대	144	14.2	185	18.3	1.29
	40대	162	16.0	215	21.2	1.33
	50대	236	23.3	202	19.9	0.85
	60세이상	360	35.5	235	23.1	0.65
성	남성	703	69.3	503	49.6	0.72
	여성	312	30.7	512	50.4	1.64
지역	서울	230	22.7	203	20.0	0.88
	경기/인천	261	25.7	299	29.5	1.15
	대전/충청/세종	108	10.6	105	10.3	0.97
	강원/제주	44	4.3	43	4.2	0.97
	부산/울산/경남	161	15.9	160	15.7	0.99
	대구/경북	107	10.5	103	10.2	0.96
	전남/광주/전북	104	10.2	103	10.1	0.99

Q1. 선생님께서 생각하시기에 박근혜 대통령이 대통령으로서 국정운영을 얼마나 잘한다고 생각하십니까?

		조사완료 사례수	목표할당 사례수	국정운영				
				매우잘못함	잘못하는편	잘하는편	매우잘함	잘모름
				%	%	%	%	%
전체		1015	1015	41.4	21.1	19.1	11.9	6.6
연령	19세이상20대	113	179	56.5	23.7	7.6	8.2	4.0
	30대	144	185	62.2	18.9	5.7	5.9	7.2
	40대	162	215	49.3	20.8	17.2	7.7	5.0
	50대	236	202	31.8	21.6	23.3	18.3	4.9
	60세이상	360	235	14.3	20.4	36.7	17.6	10.9
성	남성	703	503	46.4	19.4	18.8	10.9	4.6
	여성	312	512	36.4	22.7	19.5	12.8	8.6
지역	서울	230	203	41.4	24.1	17.9	12.6	4.1
	경기/인천	261	299	46.6	19.7	16.2	12.4	5.0
	대전/충청/세종	108	105	33.4	19.5	19.5	16.3	11.3
	강원/제주	44	43	30.6	12.5	31.9	15.9	9.1
	부산/울산/경남	161	160	45.4	21.2	17.2	8.5	7.7
	대구/경북	107	103	20.4	22.1	37.7	11.9	7.9
	전남/광주/전북	104	103	53.6	22.9	8.4	7.8	7.3
지지정당	새누리당	343	308	5.7	13.4	44.0	32.5	4.4
	더불어민주당	231	276	67.3	23.7	3.7	1.6	3.7
	국민의당	186	179	48.2	32.6	9.5	1.8	7.9
	정의당	68	78	83.1	4.6	5.3	0.5	6.5
	지지정당없음	187	174	37.9	26.0	15.5	7.0	13.7

Q2. 선생님께서는 다음 정치인 중에 차기 대통령으로 가장 적합하다고 생각되시는 정치인이 있다면 한 사람만 선택해 주십시오. 후보호명은 가나다 순입니다.

		조사완료 사례수	목표할당 사례수	차기대선주자								
				김무성	김부겸	문재인	박원순	반기문	안철수	오세훈	유승민	지지후 보없음
				%	%	%	%	%	%	%	%	%
전체		1015	1015	5.6	2.7	24.0	5.1	21.5	14.5	5.6	2.5	18.5
연령	19세이상20대	113	179	3.1	3.4	29.8	4.8	11.0	19.2	5.2	5.8	17.7
	30대	144	185	1.5	3.0	38.1	5.9	16.6	14.2	3.2	1.3	16.3
	40대	162	215	5.1	2.6	30.0	8.0	18.7	15.5	3.6	2.5	14.1
	50대	236	202	5.0	3.7	16.9	5.0	25.2	13.2	7.7	2.9	20.5
	60세이상	360	235	11.8	1.3	8.9	2.2	32.7	11.4	7.9	0.7	23.0
성	남성	703	503	6.0	3.8	23.6	6.1	19.7	14.8	6.4	3.7	15.9
	여성	312	512	5.3	1.6	24.3	4.1	23.3	14.3	4.9	1.3	21.0
지역	서울	230	203	5.8	3.7	21.6	4.3	18.6	14.9	8.0	1.5	21.6
	경기/인천	261	299	3.0	1.2	31.3	5.0	21.5	13.1	3.9	2.6	18.3
	대전/충청/세종	108	105	4.0	0.9	22.4	6.6	32.4	17.6	2.7	1.7	11.7
	강원/제주	44	43	10.5	1.2	14.9	8.5	29.7	13.7	10.2	1.2	10.2
	부산/울산/경남	161	160	6.0	2.7	29.8	5.5	19.6	14.0	4.7	0.7	17.0
	대구/경북	107	103	8.4	6.5	6.7	0.4	20.9	15.4	8.9	7.8	25.1
	전남/광주/전북	104	103	9.0	3.9	20.8	8.4	16.2	14.9	5.1	3.1	18.5
지지정당	새누리당	343	308	13.7	2.5	1.4	0.6	41.0	5.9	14.4	3.3	17.2
	더불어민주당	231	276	0.7	2.1	60.2	8.4	10.2	5.0	0.6	2.0	10.7
	국민의당	186	179	2.7	3.1	9.9	4.2	12.5	50.6	1.8	2.6	12.4
	정의당	68	78	0.6	3.6	53.2	13.6	5.0	7.1	-	0.8	16.1
	지지정당없음	187	174	4.3	3.2	8.0	5.1	21.4	11.0	4.4	2.4	40.2

Q3. 선생님께서 현재 지지하고 있는 정당은 어디이십니까?
정당호명은 국회 의석 수 순입니다.

		조사완료 사례수	목표할당 사례수	지지정당				
				새누리당	더불어 민주당	국민의당	정의당	지지정당 없음
				%	%	%	%	%
전체		1015	1015	30.4	27.2	17.6	7.6	17.2
연령	19세이상20대	113	179	23.0	32.8	17.1	5.2	21.9
	30대	144	185	14.3	39.3	15.4	15.9	15.1
	40대	162	215	22.2	34.1	17.5	11.2	15.0
	50대	236	202	36.2	24.1	21.1	3.4	15.2
	60세이상	360	235	51.2	9.7	16.8	3.4	18.9
성	남성	703	503	29.2	23.9	19.3	8.9	18.8
	여성	312	512	31.6	30.4	16.0	6.4	15.5
지역	서울	230	203	27.8	27.7	16.3	9.0	19.2
	경기/인천	261	299	25.5	29.8	19.1	10.7	14.9
	대전/충청/세종	108	105	30.4	26.6	20.5	1.2	21.3
	강원/제주	44	43	35.8	29.5	9.8	13.0	12.0
	부산/울산/경남	161	160	31.1	32.5	11.6	6.8	18.0
	대구/경북	107	103	54.7	7.2	8.7	7.6	21.8
	전남/광주/전북	104	103	22.0	29.9	34.4	2.1	11.7

Q4. 선생님께서는 반기문 UN 사무총장이 차기 대통령선거에 출마하는 것에 대해 어떻게 생각하십니까?

		조사완료 사례수	목표할당 사례수	반기문UN사무총장 차기대선출마		
				출마반대	출마찬성	잘모름
				%	%	%
전체		1015	1015	44.0	36.5	19.6
연령	19세이상20대	113	179	43.3	38.4	18.3
	30대	144	185	53.7	32.2	14.0
	40대	162	215	54.1	29.3	16.5
	50대	236	202	41.6	41.1	17.2
	60세이상	360	235	29.4	41.0	29.6
성	남성	703	503	46.2	38.3	15.5
	여성	312	512	41.7	34.7	23.6
지역	서울	230	203	49.4	31.5	19.1
	경기/인천	261	299	51.2	32.6	16.2
	대전/충청/세종	108	105	35.8	49.3	14.9
	강원/제주	44	43	30.8	47.9	21.3
	부산/울산/경남	161	160	46.9	33.1	20.0
	대구/경북	107	103	26.6	50.0	23.4
	전남/광주/전북	104	103	38.8	31.5	29.7
지지정당	새누리당	343	308	22.4	56.8	20.7
	더불어민주당	231	276	65.5	24.2	10.3
	국민의당	186	179	50.8	28.7	20.5
	정의당	68	78	66.7	15.6	17.7
	지지정당없음	187	174	30.9	37.2	31.9