

알앤써치 바로미터

2023년(June-5회(2년))

바로미터, Barometre,
알앤써치

알앤씨치 바로미터 index

표본 수



만 18세 이상 대한민국에 거주하는 1020명(가중1020명)

표본 추출




무선전화 RDD에서
18세이상 유권자들을 대표할 수 있도록
지역, 성, 연령 비율대로 할당함

- sociodémographiques(개인의 sex, 연령);
- géographiques(지역).

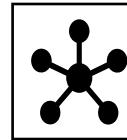
가중값 적용 기준 은 2023년 4월말 행정안전부
주민등록인구 지역/성/연령 비율 임(셀가중).

조사방법



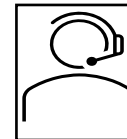
표준화 된 설문지를 이용하여 2023년 5월
31/6월1-2일 전화 자동응답 방식으로 실시됨

표본 오차




95% 신뢰수준 $\pm 3.1\%$ 포인트

응답율

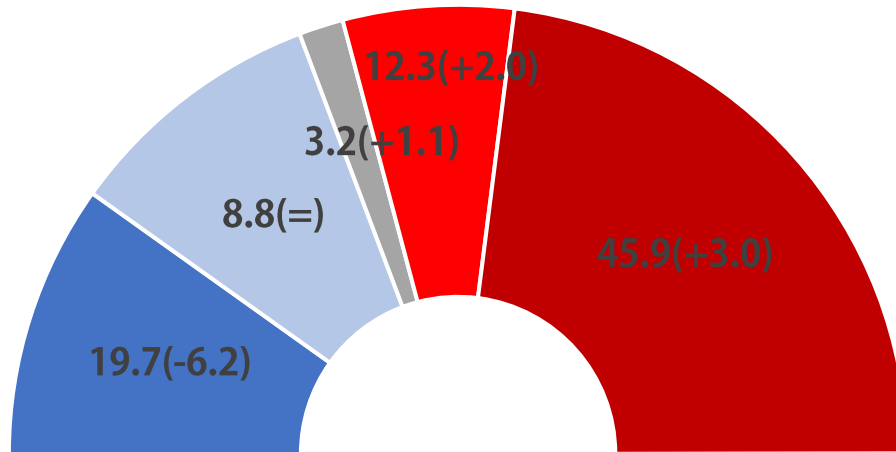


2.1%

1 | 대통령 국정지지율



Q. 귀하께서는 윤석열 대통령이 대통령으로서 국정운영을 잘하고 있다고 생각하십니까?
아니면 잘못하고 있다고 생각하십니까? 답변은 로테이션입니다.



매우 잘하고 있다 잘하고 있는 편이다 잘 모름 잘못하고 있는 편이다 매우 잘못하고 있다

TOTAL 잘함 TOTAL 잘못함

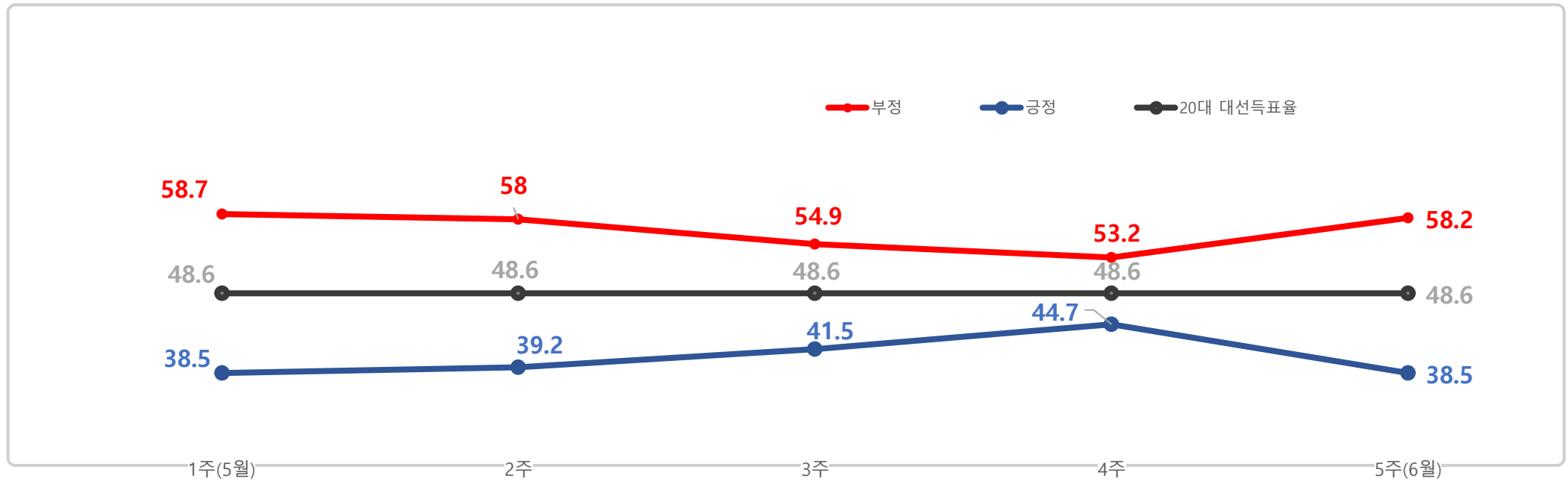
38.5(-6.2)

58.2(+5.0)

()직전조사 대비

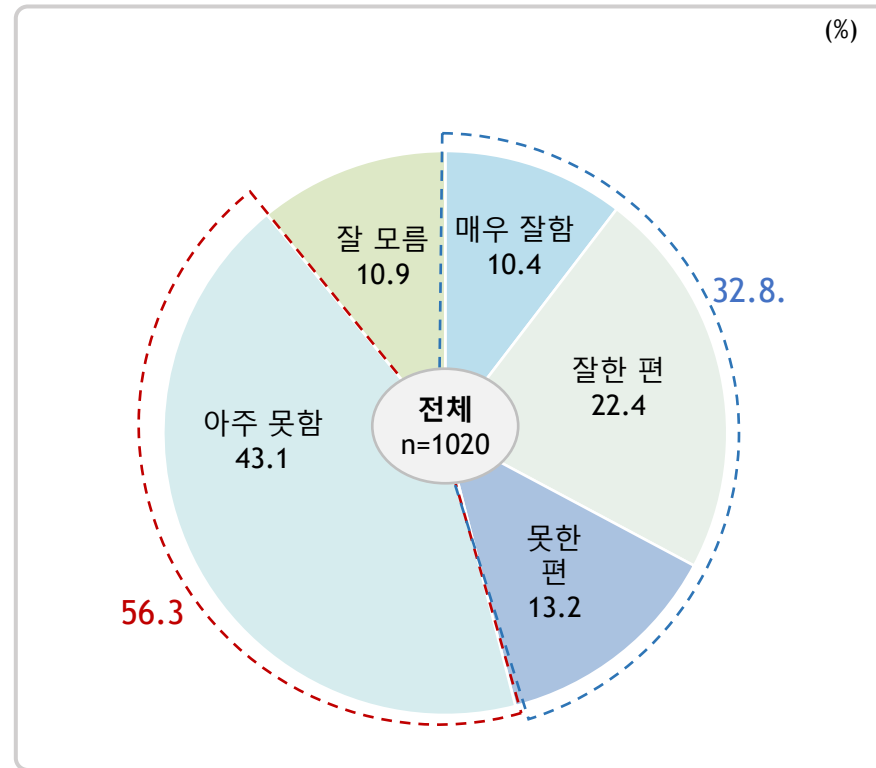
2 | 집권2년차 국정운영 평가 추이

(집권1년차 국정운영추이는 알앤써치에서 확인바람)

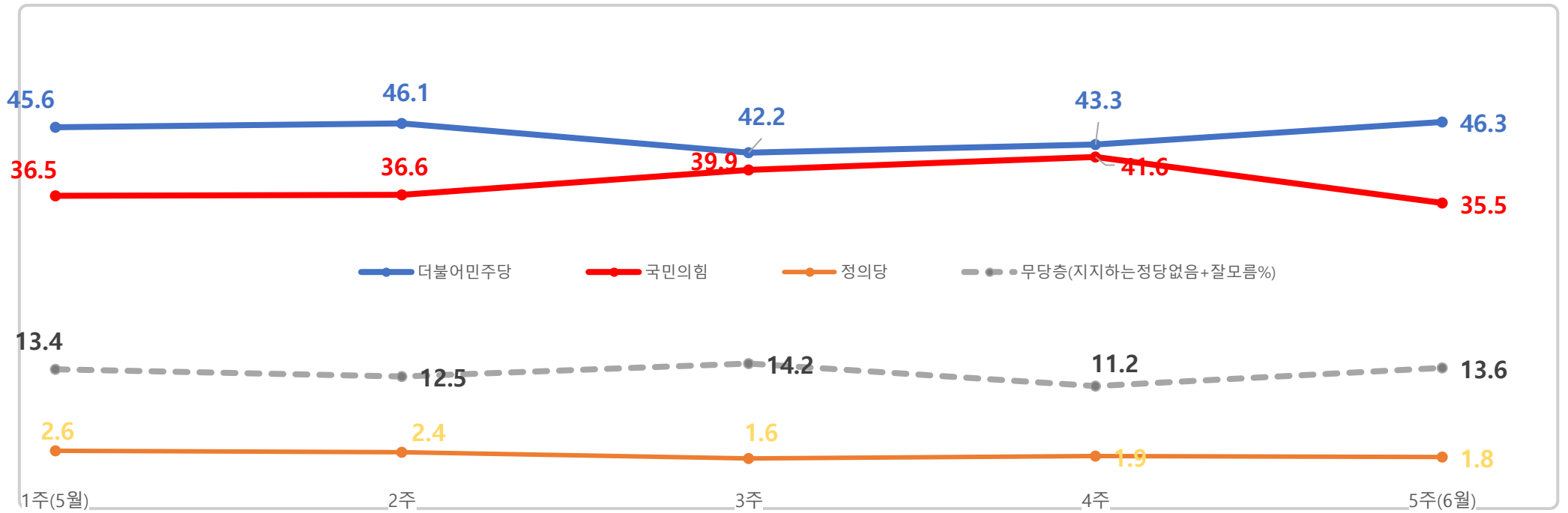


이전 내용은 알앤써치 (<http://www.rnch.co.kr>) 에서 확인바람

3 | 후쿠시마 시찰단 활동 평가



4 | 정당지지율



이전 내용은 알앤써치 (<http://www.rnch.co.kr>) 에서 확인바람

알쓸신잡 2 || 통계표

응답자 특성

		조사완료		가중값 적용 기준		가중값배율
		사례수	비율	사례 수	비율	
응답자의 수		(1020)	(100)	(1020)	(100)	(1.0)
연령	18세 이상20대	132	12.9	168	16.5	1.3
	30대	175	17.2	153	15.0	0.9
	40대	191	18.7	185	18.1	1.0
	50대	204	20.0	198	19.4	1.0
	60세이상	318	31.2	316	31.0	1.0
성	남성	555	54.4	509	49.9	0.9
	여성	465	45.6	511	50.1	1.1
지역	서울	221	21.7	192	18.8	0.9
	경기/인천	301	29.5	326	32.0	1.1
	대전/충청/세종	123	12.1	108	10.6	0.9
	강원/제주	42	4.1	43	4.2	1.0
	부산/울산/경남	148	14.5	152	14.9	1.0
	대구/경북	92	9.0	100	9.8	1.1
	전남/광주/전북	93	9.1	99	9.7	1.1

	구분		조사 완료 사례 수			가중값 적용 기준 사례 수		
			계	남자	여자	계	남자	여자
지역별	계	합계	(1020)	(555)	(465)	(1020)	(509)	(511)
		18세이상20대	132	84	48	168	88	80
		30대	175	121	54	153	80	73
		40대	191	99	92	185	95	90
		50대	204	105	99	198	100	98
		60세이상	318	146	172	316	146	170
	서울	소계	(221)	(125)	(96)	(192)	(92)	(100)
		18세이상20대	40	23	17	36	17	19
		30대	57	43	14	33	17	16
		40대	34	17	17	33	16	17
		50대	35	17	18	35	17	18
		60세이상	55	25	30	55	25	30
	경기/인천	소계	(301)	(162)	(139)	(326)	(165)	(161)
		18세이상20대	36	24	12	55	29	26
		30대	45	28	17	53	28	25
		40대	65	34	31	64	33	31
		50대	66	34	32	65	33	32
		60세이상	89	42	47	89	42	47
	대전/충청/세종	소계	(123)	(72)	(51)	(108)	(55)	(53)
		18세이상20대	23	15	8	18	10	8
		30대	25	20	5	15	8	7
		40대	20	10	10	20	10	10
		50대	21	11	10	21	11	10
		60세이상	34	16	18	34	16	18
	강원/제주	소계	(42)	(21)	(21)	(43)	(22)	(21)
		18세이상20대	3	1	2	7	4	3
		30대	4	2	2	6	3	3
		40대	9	5	4	7	4	3
		50대	10	6	4	8	4	4
		60세이상	16	7	9	15	7	8
부산/울산/경남	소계	(148)	(74)	(74)	(152)	(76)	(76)	
	18세이상20대	12	6	6	22	12	10	
	30대	24	13	11	21	11	10	
	40대	29	15	14	27	14	13	
	50대	31	16	15	30	15	15	
	60세이상	52	24	28	52	24	28	
대구/경북	소계	(92)	(49)	(43)	(100)	(50)	(50)	
	18세이상20대	8	6	2	15	8	7	
	30대	10	7	3	13	7	6	
	40대	17	9	8	17	9	8	
	50대	21	11	10	20	10	10	
	60세이상	36	16	20	35	16	19	
전남/광주/전북	소계	(93)	(52)	(41)	(99)	(49)	(50)	
	18세이상20대	10	9	1	15	8	7	
	30대	10	8	2	12	6	6	
	40대	17	9	8	17	9	8	
	50대	20	10	10	19	10	9	
	60세이상	36	16	20	36	16	20	

1) 귀하께서는 현재 다음 정당중 어느 정당을 지지하십니까? 호명은 정당의식 순입니다.

		조사 완료 사례 수	가중값 적용 사례 수	지지하는 정당					
				더불어 민주당	국민의 힘	정의당	기타정당	지지정당 없음	잘 모름
				%	%	%	%	%	%
전체		(1020)	(1020)	46.3	35.5	1.8	2.8	12.8	0.8
연령	18세 이상 20대	132	168	53.3	23.2	3.3	4.6	14.7	0.9
	30대	175	153	41.1	33.4	2.2	1.9	20.8	0.6
	40대	191	185	57.1	23.2	2.7	2.1	15.0	-
	50대	204	198	48.5	36.9	-	3.5	9.7	1.5
	60세 이상	318	316	37.3	49.4	1.6	2.2	8.5	1.0
성	남성	555	509	45.8	36.4	2.3	2.0	12.6	0.9
	여성	465	511	46.8	34.7	1.4	3.5	12.9	0.8
지역	서울	221	192	42.2	37.5	0.7	4.5	14.6	0.5
	경기/인천	301	326	50.3	31.4	3.5	2.0	12.2	0.6
	대전/충청/세종	123	108	42.6	38.4	3.6	1.8	11.9	1.5
	강원/제주	42	43	46.6	39.0	-	-	14.4	-
	부산/울산/경남	148	152	43.3	40.4	-	2.9	12.8	0.6
	대구/경북	92	100	34.9	46.8	-	3.9	12.5	1.9
	전남/광주/전북	93	99	60.9	21.7	2.0	2.9	11.6	0.9
정치성향	보수	263	266	24.7	62.5	0.7	2.0	10.1	-
	중도	444	438	48.9	33.6	1.3	1.6	14.1	0.4
	진보	191	193	76.7	8.4	4.5	4.6	5.3	0.5
	잘 모름	122	122	35.9	26.4	1.8	6.0	25.6	4.4

2) 귀하께서는 윤석열대통령이 대통령으로서 국정운영을 잘하고 있다고 생각하십니까? 아니면 잘못하고 있다고 생각하십니까? 답변은 로테이션입니다.

		조사 완료 사례 수	가중값 적용 사례 수	국정지지율						
				매우 잘못하고 있다	잘못하고 있는 편이다	부정	잘하고 있는 편이다	매우 잘하고 있다	긍정	잘 모름
				%	%	%	%	%	%	%
전체		(1020)	(1020)	45.9	12.3	58.2	18.8	19.7	38.5	3.2
연령	18세이상 20대	132	168	58.8	12.5	71.3	9.1	17.8	26.9	1.8
	30대	175	153	46.8	12.2	59	18.3	17.2	35.5	5.4
	40대	191	185	63	9.5	72.5	11.1	13.2	24.3	3.2
	50대	204	198	47.1	11.1	58.2	17.9	21	38.9	2.9
	60세이상	318	316	27.9	14.8	42.7	29.3	24.8	54.1	3.1
성	남성	555	509	45.9	13.5	59.4	15.7	22.6	38.3	2.2
	여성	465	511	46	11.1	57.1	21.9	16.8	38.7	4.2
지역	서울	221	192	47.3	9	56.3	23.6	18.3	41.9	1.8
	경기/인천	301	326	51.2	11.3	62.5	13.6	20.6	34.2	3.3
	대전/충청/세종	123	108	44.2	9.6	53.8	21.3	23	44.3	1.9
	강원/제주	42	43	43.6	24.2	67.8	22.8	6.4	29.2	3.0
	부산/울산/경남	148	152	38.5	13.9	52.4	25	21.3	46.3	1.3
	대구/경북	92	100	35.1	9.3	44.4	22	27.8	49.8	5.9
	전남/광주/전북	93	99	51.3	20.4	71.7	9.6	11	20.6	7.7
지지하는 정당	더불어민주당	456	472	76.7	16.8	93.5	3.3	2.2	5.5	1.1
	국민의 힘	377	362	5.7	3.5	9.2	40.6	47.7	88.3	2.6
	정의당	18	19	57.8	20.9	78.7	5.3	10.8	16.1	5.2
	기타정당	27	28	37.5	15	52.5	13.9	26.5	40.4	7.1
	지지정당 없음	133	130	47.5	18.9	66.4	18.4	5.5	23.9	9.7
	잘 모름	9	8	34.4	11.7	46.1	7.6	11.9	19.5	34.5
정치성향	보수	263	266	28.9	6.6	35.5	28.8	33.8	62.6	2.0
	중도	444	438	47.5	13.6	61.1	17.2	19.9	37.1	1.7
	진보	191	193	73.1	12.7	85.8	6.6	5.5	12.1	2.1
	잘 모름	122	122	34.4	19.8	54.2	22.1	10.3	32.4	13.4

3) 귀하께서는 후쿠시마 원자력발전소 오염수 설비를 조사하고 온 현장 시찰단 활동에 대하여 어떻게 평가하십니까?

		조사 완료 사례 수	가중값 적용 사례 수	후쿠시마 시찰단 활동 평가						
				아주 잘했다	잘 한편이다	잘함	못편이다	아주 못했다	못함	잘 모름
				%	%	%	%	%	%	%
전체		(1020)	(1020)	10.4	22.4	32.8	13.2	43.1	56.3	10.9
연령	18세이상 20대	132	168	11.8	16.7	28.5	8.1	51.7	59.8	11.8
	30대	175	153	9.1	24	33.1	12.5	44.4	56.9	10.0
	40대	191	185	3.2	16.3	19.5	11.7	59.9	71.6	8.9
	50대	204	198	15.2	19.5	34.7	13.8	43.9	57.7	7.7
	60세 이상	318	316	11.4	30.2	41.6	16.7	27.6	44.3	14.1
성	남성	555	509	10.9	21.3	32.2	10.9	46.1	57	10.7
	여성	465	511	9.8	23.5	33.3	15.4	40.1	55.5	11.1
지역	서울	221	192	11.5	20.6	32.1	15.3	42.6	57.9	10.0
	경기/인천	301	326	8.2	20.4	28.6	11.6	49.4	61	10.5
	대전/충청/세종	123	108	12.6	22.8	35.4	17	41.6	58.6	6.0
	강원/제주	42	43	14.2	21.6	35.8	16.9	41	57.9	6.3
	부산/울산/경남	148	152	11.7	32.1	43.8	9.2	34.4	43.6	12.6
	대구/경북	92	100	16	28	44	10	29.6	39.6	16.4
	전남/광주/전북	93	99	3.5	12.2	15.7	17.8	53	70.8	13.5
지지하는 정당	더불어민주당	456	472	2.7	4.4	7.1	13.6	73.5	87.1	5.8
	국민의 힘	377	362	24.1	47.4	71.5	11.4	6.8	18.2	10.2
	정의당	18	19	5.4	26.1	31.5	5.2	49.5	54.7	13.8
	기타정당	27	28	6.6	28.2	34.8	20.3	27	47.3	17.9
	지지정당 없음	133	130	1.8	17.5	19.3	15.3	37	52.3	28.4
	잘 모름	9	8	-	10.7	10.7	23.4	35.4	58.8	30.5
국정운영	부정	584	594	2.5	5.1	7.6	15.1	70.3	85.4	7.0
	긍정	404	393	22.7	49.9	72.6	9.9	4.7	14.6	12.8
	잘 모름	32	33	6	7.8	13.8	17.8	10.6	28.4	57.8
정치성향	보수	263	266	18.6	32.8	51.4	12	29.4	41.4	7.3
	중도	444	438	9.7	25.1	34.8	10.3	46.6	56.9	8.3
	진보	191	193	3.8	6.7	10.5	13.7	66.3	80	9.4
	잘 모름	122	122	5.1	15.2	20.3	25.3	23.9	49.2	30.5

4).귀하의 정치성향은 다음 중 어느 쪽에 더 가깝다고 생각하십니까?

		조사 완료 사례 수	가중값 적용 사례 수	정치성향			
				보수	중도	진보	잘 모름
				%	%	%	%
전체		(1020)	(1020)	26.1	43.0	19.0	11.9
연령	18세이상 20대	132	168	29.2	37.7	23.4	9.7
	30대	175	153	29.1	42.6	16.1	12.3
	40대	191	185	17.1	49.4	23.1	10.4
	50대	204	198	20.2	50.0	18.2	11.6
	60세이상	318	316	32.1	37.8	16.0	14.1
성	남성	555	509	25.9	45.0	21.4	7.7
	여성	465	511	26.4	40.9	16.6	16.1
지역	서울	221	192	24.8	49.5	13.7	11.9
	경기/인천	301	326	22.5	48.3	22.6	6.6
	대전/충청/세종	123	108	28.9	36.5	21.5	13.1
	강원/제주	42	43	19.9	42.7	19.1	18.3
	부산/울산/경남	148	152	28.4	35.4	21.6	14.5
	대구/경북	92	100	41.2	41.0	7.9	9.9
	전남/광주/전북	93	99	21.6	33.7	21.3	23.4
지지하는 정당	더불어민주당	456	472	13.9	45.4	31.4	9.3
	국민의 힘	377	362	46.0	40.7	4.5	8.9
	정의당	18	19	10.4	31.4	46.6	11.6
	기타정당	27	28	18.7	24.2	31.4	25.7
	지지정당 없음	133	130	20.7	47.5	7.8	23.9
	잘 모름	9	8	-	23.0	12.5	64.6