

이달은 날씨까지

11월 4주차 바로미터 (2019년)


2019. 11 27.

I. 조사개요

II. 주요조사결과

1. 대통령 국정지지율
2. 적합한 차기 정치지도자
3. 정당 지지율
4. 정치성향

III. 통계표



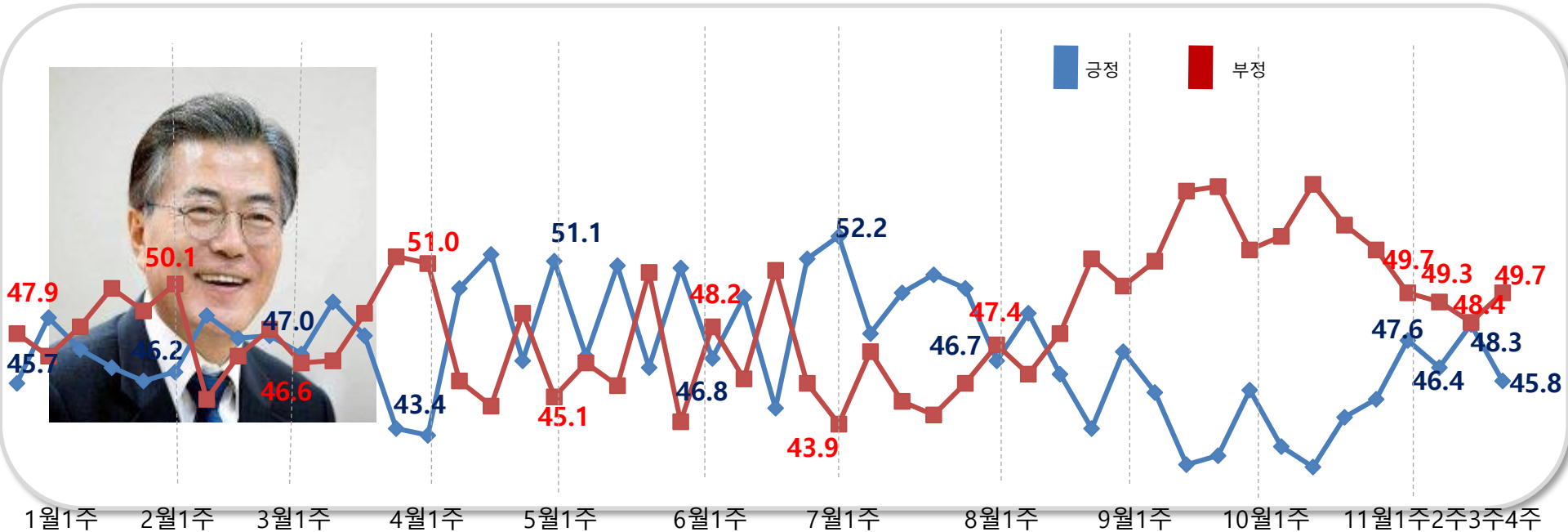
I. 조사개요

1. 조사 명	알앤써치 바로미터 11월 4주차
2. 조사 기간	▶ 2019년 11월 25일/26일
3. 조사 방법	▶ 구조화된 설문지를 이용한 무선(100%)자동응답
4. 조사 대상	▶ 전국 만 19세 이상 성인 남녀
5. 표본 크기	▶ 1080명(가중1000명)
6. 표본 추출	▶ 성, 연령, 지역별 인구 비례 할당 추출 무선 RDD
7. 표본 오차	▶ 95% 신뢰수준 $\pm 3.0\%p$
8. 응답율	▶ 4.8%
9. 조사기관/의뢰처	▶ (주) 알 앤 써 치 / (주) 데일리안
10. 통계보정	▶ 성별, 연령별, 지역별 가중 값 부여(셀가중)(2019년 7월말 행정자치부 발표 주민등록 인구 기준) ▶ 자세한 내용은 중앙선거여론조사심의위원회 에서 확인바람

국정 지지율

문1)선생님께서서는 문재인 대통령이 대통령으로서 얼마나 국정운영을 잘하고 있다고 보십니까?

- ▷ 문 대통령의 국정지지율은 45.8% 대 49.7% 로
 긍정평가는 2.5%p 하락한 반면, 부정평가는 1.3%p 상승한 것으로 조사됨.
 ‘국민과의 대화’ 그리고 한+아세안 정상회담에도 불구하고 국정지지율이 5주 만에 하락세로 돌아섬.
 -> 지소미아 그리고 북한이 영향을 미친 것으로 보임.

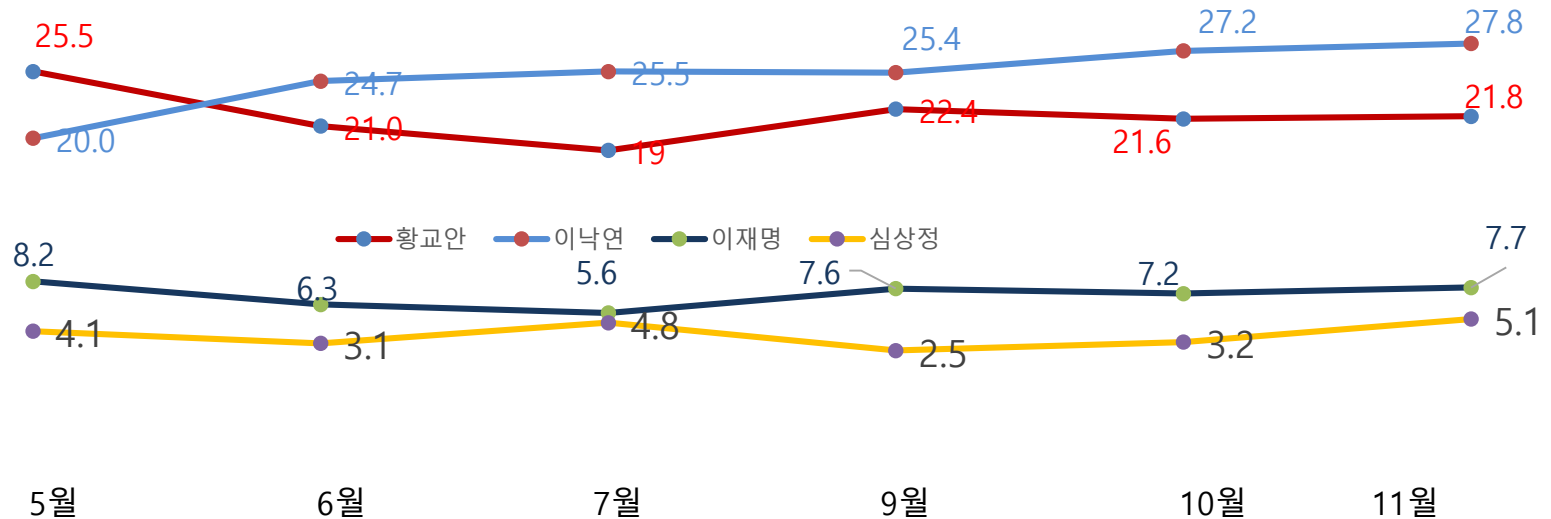


차기 정치지도자

문2) 선생님께서는 다음 12명의 인물 중 누가 차기 정치지도자로 가장 적합하다고 생각하십니까?
호명은 로테이션입니다

- ▶ 차기정치지도자 12명중 이번조사에서 마의 지지율 5%선에 도달한 사람은 4명뿐으로 조사됨.
범여권 에서는 이낙연과 이재명, 범야권에서는 황교안, 심상정으로조사됨.
심상정대표는 처음으로 마의 지지율 5%를 돌파했으며,
참고로 심대표는 여성정치인으로는 처음으로 전국여론조사에서 5% 벽을 돌파함.

차기 정치지도자 지지율 5% 이상(상위권)

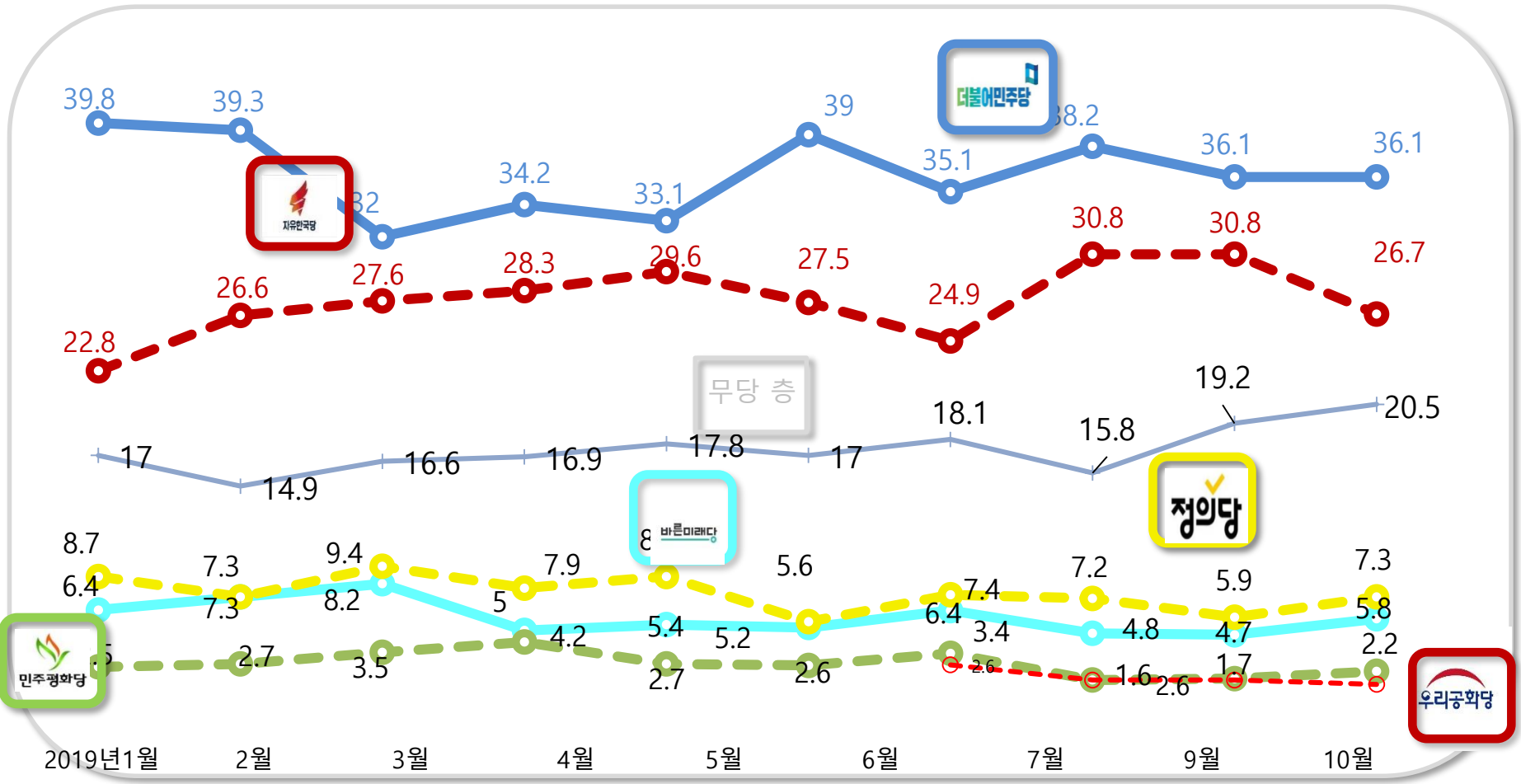



정당 지지율

문3) 선생님이 현재 지지하시는 정당은 다음 중 어디이십니까? 호명은 로테이션입니다.

더민주 36.1% > 자유한국당 26.7% > 정의당 7.3% > 바른미래당 5.8% > 민주평화당 2.2% > 우리공화당 1.3% 순으로 조사됨.

(단위:%)





II. 통계표

응답자 특성

		조사완료		목표할당		가중값배율
		사례수	비율	사례 수	비율	
(응답자의 수)		1080	100	1000	100	0.9
연령	19세이상20대	118	10.9	171	17.1	1.4
	30대	161	14.9	167	16.7	1.0
	40대	160	14.8	195	19.5	1.2
	50대	274	25.4	201	20.1	0.7
	60세이상	367	34.0	266	26.6	0.7
성	남성	702	65.0	497	49.7	0.7
	여성	378	35.0	503	50.3	1.3
지역	서울	235	21.8	193	19.3	0.8
	경기/인천	323	29.9	308	30.8	1.0
	대전/충청/세종	117	10.8	105	10.5	0.9
	강원/제주	50	4.6	43	4.3	0.9
	부산/울산/경남	150	13.9	153	15.3	1.0
	대구/경북	104	9.6	99	9.9	1.0
	전남/광주/전북	101	9.4	99	9.9	1.0

1)선생님께서서는 문재인 대통령이 대통령으로서 얼마나 국정운영을 잘하고 있다고 생각하십니까?
 답변은 로테이션입니다.

		조사완료 사례수	가중값 적용 사례 수	국정지지율				
				매우 잘못하고 있다	잘못하고 있는 편이다	잘하는 편이다	매우 잘하고 있다	잘 모름
				%	%	%	%	%
전체		1080	1000	31.1	18.6	17.8	28.0	4.4
연령	19세이상20대	118	172	29.4	25.3	15.4	24.7	5.3
	30대	161	166	31.5	17.9	20.2	27.0	3.5
	40대	160	195	23.2	8.8	20.3	43.8	3.8
	50대	274	201	31.9	16.2	18.1	31.3	2.5
	60세이상	367	267	37.2	23.8	15.8	16.8	6.5
성	남성	702	496	35.4	17.9	17.0	26.5	3.1
	여성	378	504	26.9	19.3	18.5	29.5	5.7
지역	서울	235	193	34.7	15.4	19.5	26.8	3.6
	경기/인천	323	306	29.9	21.2	16.2	27.7	5.0
	대전/충청/세종	117	105	36.7	18.1	13.5	27.7	4.0
	강원/제주	50	43	29.0	27.2	14.6	26.3	2.8
	부산/울산/경남	150	154	36.0	15.8	19.0	25.8	3.5
	대구/경북	104	100	39.0	24.5	12.1	22.8	1.6
	전남/광주/전북	101	99	7.3	12.4	29.2	41.4	9.8
지지 정당	더불어민주당	369	361	2.9	4.9	31.0	56.3	4.9
	자유한국당	325	267	68.4	26.9	1.7	1.7	1.4
	바른미래당	59	58	49.1	29.6	12.7	7.5	1.0
	정의당	77	73	4.9	21.2	20.4	52.6	0.8
	민주평화당	27	22	16.9	31.8	27.0	14.0	10.3
	우리공화당	18	13	92.4	2.9	-	4.7	-
	기타정당	24	25	20.3	35.4	5.2	27.8	11.3
	지지 정당 없음	165	165	36.1	28.1	17.8	10.7	7.3
	잘모름	16	15	34.5	8.5	15.5	9.7	31.7
정치성향	보수	205	168	53.1	22.4	2.8	20.2	1.4
	중도보수	335	295	45.9	24.7	11.3	14.6	3.5
	중도진보	250	251	14.1	13.6	29.5	37.3	5.5
	진보	139	135	11.8	9.5	25.5	53.2	-
	잘모름	151	150	23.3	19.2	20.8	24.9	11.8

문2) 선생님께서는 다음 12명의 인물 중 누가 차기정치지도자로 가장 적합하다고 생각하십니까? 호명은 로테이션입니다

		조사원 료 사례수	가중값 적용 사례 수	적합한 차기 정치지도자														
				김경수	김부겸	나 경원	박원순	심상정	안철수	오세훈	유승민	이낙연	이재명	홍준표	황교안	기타 후보	지지 후보 없음	잘 모름
				%	%	%	%	%	%	%	%	%	%	%	%	%	%	%
전체		1080	1000	1.4	1.2	1.3	4.0	5.1	4.4	3.5	3.7	27.8	7.7	3.9	21.8	2.8	8.6	3.0
연령	19세이상20대	118	172	2.9	3.4	1.0	1.5	8.1	5.5	1.5	9.7	23.9	7.6	6.5	16.4	1.3	7.3	3.6
	30대	161	166	3.0	-	0.5	3.2	8.3	1.7	3.2	3.7	29.7	9.6	6.1	17.6	3.5	9.5	0.4
	40대	160	195	0.5	0.5	1.5	6.1	3.6	9.0	4.7	2.5	33.0	14.0	1.4	9.6	3.2	7.4	3.0
	50대	274	201	0.7	2.4	0.9	4.4	3.8	4.0	3.1	0.9	28.7	6.5	4.2	23.5	5.0	10.4	1.4
	60세 이상	367	267	0.6	0.3	2.1	4.3	3.1	2.3	4.4	2.7	24.5	2.8	2.6	35.5	1.4	8.3	5.3
성	남성	702	496	1.0	2.1	1.8	3.0	3.8	2.1	4.1	3.7	26.2	10.3	6.2	23.2	2.4	7.0	3.1
	여성	378	504	1.7	0.4	0.8	5.0	6.4	6.6	2.9	3.7	29.3	5.1	1.7	20.4	3.2	10.1	2.8
지역	서울	235	193	1.2	0.7	1.8	4.2	3.1	6.4	4.4	5.4	25.9	6.4	4.1	19.4	1.5	13.5	2.0
	경기/인천	323	306	0.7	1.4	0.4	2.7	6.1	3.3	3.1	4.4	31.0	10.6	2.6	21.4	2.2	8.3	1.8
	대전/충청/세종	117	105	1.4	3.5	1.0	3.0	3.7	2.0	3.6	0.7	27.3	7.9	2.0	33.3	0.8	4.7	5.1
	강원/제주	50	43	-	-	-	2.8	4.1	3.6	4.0	1.1	28.5	4.5	2.8	26.5	9.0	7.0	6.2
	부산/울산/경남	150	154	1.7	-	1.7	7.4	6.4	5.8	2.6	3.7	20.7	2.7	8.1	22.9	1.2	12.2	2.9
	대구/경북	104	100	4.4	1.4	1.7	5.0	0.9	5.8	4.5	4.3	12.5	4.5	5.1	31.6	9.8	6.5	2.1
전남/광주/전북	101	99	0.6	1.7	2.6	3.0	9.8	2.9	3.0	1.7	48.0	13.1	2.6	1.6	2.4	1.3	5.6	
지지 정당	더불어민주당	369	361	3.1	2.1	0.3	8.2	2.9	1.9	1.4	2.5	55.4	11.8	0.4	2.1	1.5	3.4	2.9
	자유한국당	325	267	0.3	0.3	1.7	-	1.1	2.5	6.6	2.5	2.1	0.4	8.0	66.1	2.5	4.6	1.4
	바른미래당	59	58	2.6	3.6	-	5.2	1.9	14.1	-	25.6	13.8	15.4	8.5	5.1	2.4	-	1.8
	정의당	77	73	-	1.3	-	5.9	28.2	1.7	-	0.8	32.3	12.4	-	2.4	0.8	12.1	2.0
	민주평화당	27	22	-	-	7.8	-	10.7	-	-	3.3	32.5	16.7	3.0	19.3	-	6.9	-
	우리공화당	18	13	-	-	-	-	-	-	-	-	4.7	-	17.7	44.2	7.7	25.7	-
	기타정당	24	25	-	-	9.4	-	2.5	8.0	-	-	9.5	5.2	7.6	17.1	26.3	10.1	4.3
	지지 정당 없음	165	165	-	0.6	1.5	1.9	7.6	10.7	7.4	3.1	18.0	5.3	4.0	6.2	3.9	26.4	3.4
잘모름	16	15	-	-	3.0	-	-	8.8	-	-	3.0	9.0	-	28.6	-	5.9	41.7	
정치성 향	보수	205	168	-	0.3	1.7	1.2	-	1.1	4.1	7.0	16.1	6.0	4.3	48.7	2.9	4.5	2.3
	중도보수	335	295	1.4	2.2	0.9	2.7	3.6	5.2	6.6	3.2	19.6	4.6	7.1	30.3	1.9	9.3	1.5
	중도진보	250	251	3.4	1.3	0.3	6.6	5.6	3.9	1.1	4.1	42.8	12.1	2.0	5.1	1.7	8.0	2.0
	진보	139	135	-	1.3	-	3.7	10.9	7.3	-	2.2	40.9	12.4	1.5	8.1	5.9	5.2	0.8
	잘모름	151	150	0.6	0.3	4.3	5.7	7.5	4.7	3.9	1.7	20.1	4.0	2.9	15.0	3.7	15.6	10.2

문3)선생님께서서는 다음정당 중 어느 정당을 지지하십니까? 호명은 로테이션입니다.

		조사 완료 사례수	가중값 적용 사례 수	지지정당								
				더불어 민주당	자유 한국당	바른 미래당	정의당	민주 평화당	우리 공화당	기타정당	지지정당 없음	잘 모름
				%	%	%	%	%	%	%	%	%
전체		1080	1000	36.1	26.7	5.8	7.3	2.2	1.3	2.5	16.5	1.5
연령	19세이상20대	118	172	30.7	19.7	13.4	9.8	2.2	2.2	3.0	17.2	1.8
	30대	161	166	37.8	17.7	6.3	9.0	2.9	1.0	0.4	24.6	0.4
	40대	160	195	48.4	14.7	2.7	7.7	1.3	-	4.6	19.9	0.7
	50대	274	201	36.9	31.5	3.3	9.7	2.4	2.4	1.6	11.7	0.4
	60세이상	367	267	29.0	41.9	4.5	2.5	2.3	1.1	2.8	12.3	3.5
성	남성	702	496	33.7	30.4	7.0	7.5	2.2	1.9	2.0	14.5	0.8
	여성	378	504	38.5	23.0	4.6	7.1	2.2	0.8	3.1	18.6	2.2
지역	서울	235	193	36.3	25.1	4.4	5.3	2.9	1.5	1.8	22.4	0.2
	경기/인천	323	306	34.0	25.5	6.3	8.2	0.4	1.1	3.0	20.1	1.4
	대전/충청/세종	117	105	33.8	34.9	5.5	6.8	4.4	1.5	0.5	7.8	4.9
	강원/제주	50	43	32.9	26.9	7.0	2.8	4.5	4.9	6.4	11.8	2.8
	부산/울산/경남	150	154	31.5	33.7	5.8	6.9	1.6	1.1	2.1	16.5	0.9
	대구/경북	104	100	24.2	35.2	5.2	10.7	0.9	1.7	5.8	15.1	1.2
	전남/광주/전북	101	99	65.3	5.1	7.2	7.9	5.6	-	0.6	6.9	1.5
정치성향	보수	205	168	18.1	57.3	8.2	0.4	2.3	3.5	0.9	8.3	1.0
	중도보수	335	295	21.3	39.9	6.4	4.4	2.3	1.8	3.8	20.1	-
	중도진보	250	251	58.4	7.9	5.6	12.8	1.7	-	0.7	12.3	0.5
	진보	139	135	54.1	5.9	2.9	13.4	3.6	0.3	4.8	12.8	2.1
	잘모름	151	150	31.8	16.6	4.6	5.9	1.6	1.2	3.0	29.2	6.1

4) 선생님의 정치성향은 다음 중 어느 쪽에 더 가깝다고 생각하십니까?

		조사완료 사례수	가중값 적용 사례 수	정치성향				
				보수	중도보수	중도진보	진보	잘 모름
				%	%	%	%	%
전체		1080	1000	16.8	29.5	25.1	13.5	15.0
연령	19세이상20대	118	172	15.2	28.4	29.2	13.8	13.4
	30대	161	166	8.8	27.0	33.1	15.4	15.6
	40대	160	195	12.6	28.1	31.1	18.7	9.5
	50대	274	201	15.8	30.4	24.2	14.4	15.2
	60세이상	367	267	26.6	32.2	13.9	7.7	19.7
성	남성	702	496	20.1	33.3	23.8	12.1	10.7
	여성	378	504	13.5	25.9	26.5	14.9	19.3
지역	서울	235	193	10.0	39.4	22.5	16.1	12.0
	경기/인천	323	306	19.2	25.5	26.8	13.8	14.7
	대전/충청/세종	117	105	20.4	27.2	23.4	14.4	14.6
	강원/제주	50	43	24.8	35.8	13.9	11.8	13.7
	부산/울산/경남	150	154	18.6	26.8	27.5	10.5	16.5
	대구/경북	104	100	22.3	38.1	22.7	7.8	9.1
	전남/광주/전북	101	99	6.9	18.2	30.4	17.8	26.7
지지 정당	더불어민주당	369	361	8.4	17.4	40.7	20.2	13.2
	자유한국당	325	267	36.0	44.1	7.4	3.0	9.4
	바른미래당	59	58	23.9	32.9	24.3	6.8	12.1
	정의당	77	73	0.8	18.0	44.2	24.9	12.1
	민주평화당	27	22	17.4	30.0	19.8	22.0	10.7
	우리공화당	18	13	44.1	39.5	-	2.9	13.5
	기타정당	24	25	5.8	43.9	6.9	25.4	18.0
	지지 정당 없음	165	165	8.4	35.9	18.6	10.5	26.5
	잘모름	16	15	11.5	-	8.8	19.1	60.7