

알앤써치 바로미터

June 2022년(3회)

바로미터, Barometre,
알앤써치

I. 조사개요

II. 주요조사결과

1. 국정지지율
2. 더민주당 지선 패배 이재명 책임론 주장 찬/반여부
3. 정당지지율

III. 통계표

알앤씨치 바로미터 index

표본 수



만 18세 이상 대한민국에 거주하는 1017명

표본 추출




무선전화 RDD 표본 프레임에서 무작위 추출
만 18세 이상 유권자들을 대표할 수 있도록
지역, 성, 연령 비율대로 할당함

- sociodémographiques(개인의 sex, 연령);
- géographiques(지역).

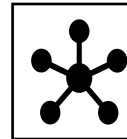
가중값 적용 기준 은 2022년 4월 행정안전부
주민등록인구 지역/성/연령 비율 임(셀가중).

조사방법



표준화 된 설문지를 이용하여 2022년 6월
4-6일 전화 자동응답 방식으로 실시됨

표본 오차




95% 신뢰수준 $\pm 3.1\%$ 포인트

응답율

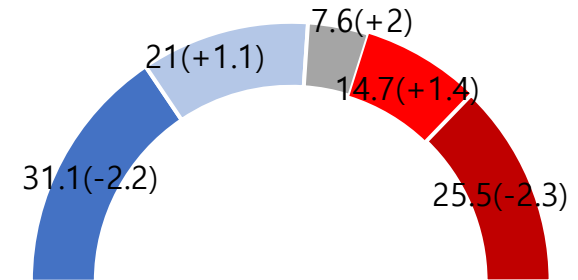


2.5%

1 | 대통령 국정지지율



귀하께서는 윤석열 대통령이 대통령으로서 국정운영을 잘하고 있다고 생각하십니까?
아니면 잘못하고 있다고 생각하십니까? 답변은 로테이션입니다.




매우 잘하고 있다 잘하는 편이다 잘 모름 잘못하는 편이다 매우 잘못하고 있다

TOTAL 잘함

52.1 (-1.1)

TOTAL 잘못함

40.2 (-0.9)



대통령 긍정 평가 응답자 Profil

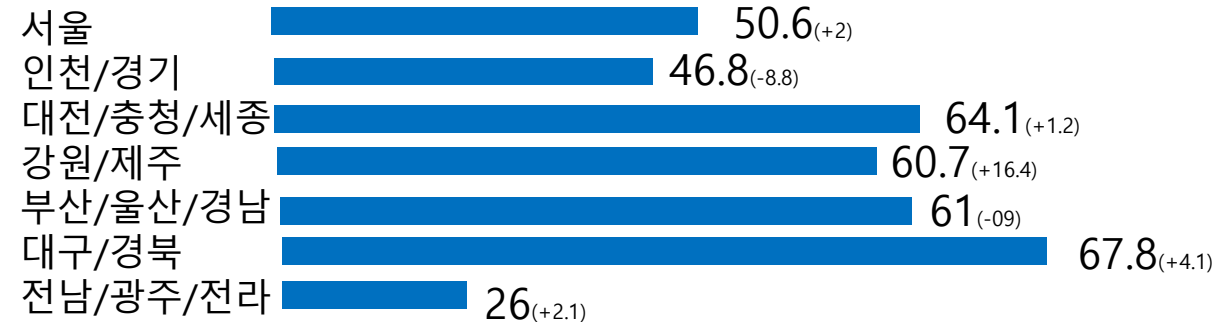
TOTAL 긍정



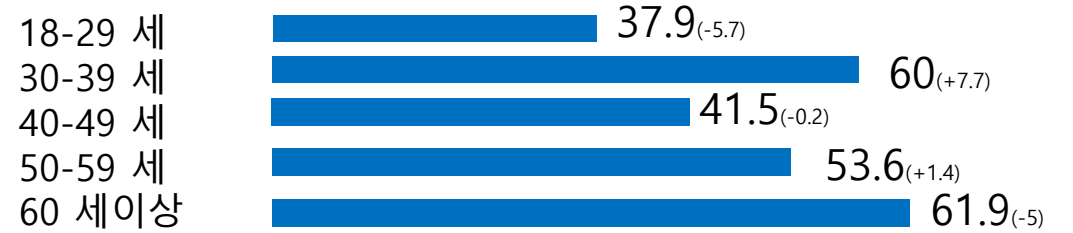
Sex



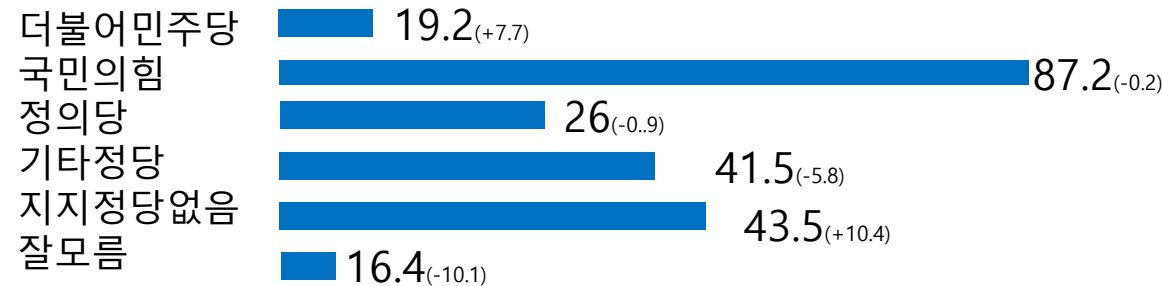
지역




AGE



지지정당





국정지지율 부정 평가 응답자 Profil

TOTAL 부정



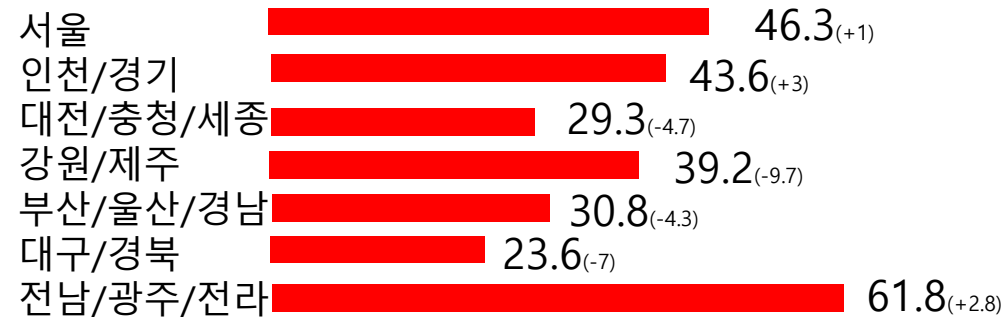
Sex



AGE



지역

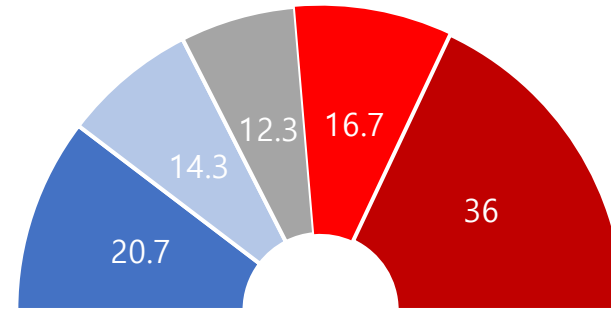



지지정당



더민주당 지선 패배 이재명 책임론 주장 찬/반 여부

귀하께서는 이재명 더불어민주당 상임고문이 국회의원 보궐선거에 출마했기 때문에 더불어민주당이 지방선거에서 어려움에 봉착했다는 주장에 대하여 어떻게 생각하십니까?
 답변은 로테이션입니다.



매우 찬성 찬성하는 편 잘 모름 반대하는 편 매우 반대

TOTAL 찬성

35

TOTAL 반대

52.7

알쓸신잡 2 || 통계표

응답자 특성

		조사완료		가중값 기준		가중값배율
		사례 수	비율	사례 수	비율	
응답자의 수		(1017)	(100)	(1017)	(100)	(1.0)
연령	18세이상 20대	127	12.5	174	17.1	1.4
	30대	123	12.1	155	15.2	1.2
	40대	169	16.6	187	18.4	1.1
	50대	236	23.2	198	19.5	0.8
	60세이상	362	35.6	303	29.8	0.8
성	남성	629	61.8	506	49.8	0.8
	여성	388	38.2	511	50.2	1.3
지역	서울	246	24.2	194	19.2	0.8
	경기/인천	317	31.2	321	31.6	1.0
	대전/충청/세종	86	8.5	109	10.7	1.3
	강원/제주	49	4.8	43	4.2	0.9
	부산/울산/경남	136	13.4	153	15.0	1.1
	대구/경북	92	9.0	98	9.6	1.1
	전남/광주/전북	91	8.9	99	9.7	1.1

	구분		조사 완료 사례 수			가중값기준 사례수		
			계	남자	여자	계	남자	여자
지역별	계	합계	(1017)	(629)	(388)	(1017)	(506)	(511)
		18세이상20대	127	82	45	174	92	82
		30대	123	82	41	155	80	75
		40대	169	109	60	187	96	91
		50대	236	132	104	198	100	98
		60세이상	362	224	138	303	138	165
	서울	소계	(246)	(146)	(100)	(194)	(93)	(101)
		18세이상20대	37	20	17	37	18	19
		30대	29	21	8	34	17	17
		40대	40	25	15	34	17	17
		50대	63	34	29	35	17	18
		60세이상	77	46	31	54	24	30
	경기/인천	소계	(317)	(182)	(135)	(321)	(162)	(159)
		18세이상20대	44	30	14	57	30	27
		30대	40	23	17	52	27	25
		40대	60	38	22	64	33	31
		50대	70	38	32	65	33	32
		60세이상	103	53	50	83	39	44
	대전/충청/세종	소계	(86)	(46)	(40)	(109)	(55)	(54)
		18세이상20대	9	5	4	18	10	8
		30대	8	4	4	17	9	8
		40대	18	9	9	20	10	10
		50대	20	7	13	21	11	10
		60세이상	31	21	10	33	15	18
	강원/제주	소계	(49)	(30)	(19)	(43)	(22)	(21)
		18세이상20대	4	2	2	7	4	3
		30대	6	4	2	6	3	3
		40대	8	5	3	7	4	3
		50대	12	7	5	8	4	4
		60세이상	19	12	7	15	7	8
	부산/울산/경남	소계	(136)	(94)	(42)	(153)	(76)	(77)
		18세이상20대	13	8	5	24	13	11
		30대	15	13	2	21	11	10
		40대	18	13	5	28	14	14
		50대	34	24	10	30	15	15
		60세이상	56	36	20	50	23	27
	대구/경북	소계	(92)	(70)	(22)	(98)	(49)	(49)
		18세이상20대	9	8	1	15	8	7
		30대	8	6	2	13	7	6
		40대	16	12	4	17	9	8
		50대	13	9	4	20	10	10
		60세이상	46	35	11	33	15	18
	전남/광주/전북	소계	(91)	(61)	(30)	(99)	(49)	(50)
		18세이상20대	11	9	2	16	9	7
		30대	17	11	6	12	6	6
		40대	9	7	2	17	9	8
		50대	24	13	11	19	10	9
60세이상		30	21	9	35	15	20	

1)선생님께서서는 윤석열대통령이 대통령으로서 얼마나 국정운영을 잘하고 있다고 생각하십니까? 아니면 잘못하고 있다고 생각하십니까? 답변은 로테이션입니다.

		조사 완료 사례 수	가중값 적용 사례 수	국정지지율				
				매우 잘못하고 있다	잘못 하는 편 이다	잘하는 편이다	매우 잘하고 있다	잘모름
				%	%	%	%	%
전체		(1017)	(1017)	25.5	14.7	21.0	31.1	7.6
연령	18세이상 20대	127	174	34.6	15.5	19.5	18.4	12.0
	30대	123	155	23.7	12.9	26.6	33.4	3.5
	40대	169	187	35.2	16.8	17.8	23.7	6.5
	50대	236	198	26.8	13.5	14.1	39.5	6.1
	60세이상	362	303	14.5	14.8	25.7	36.2	8.8
성	남성	629	506	24.4	14.8	20.3	33.0	7.4
	여성	388	511	26.6	14.7	21.7	29.2	7.8
지역	서울	246	194	29.0	17.3	17.2	33.4	3.1
	경기/인천	317	321	31.6	12.0	18.1	28.7	9.6
	대전/충청/세종	86	109	19.7	9.6	26.8	37.3	6.5
	강원/제주	49	43	27.7	11.5	24.1	36.6	-
	부산/울산/경남	136	153	17.9	12.9	27.8	33.2	8.2
	대구/경북	92	98	16.1	7.5	33.2	34.6	8.5
	전남/광주/전북	91	99	25.9	35.9	7.7	18.3	12.3
지지하는 정당	더불어민주당	329	354	48.9	24.1	9.3	9.9	7.8
	국민의힘	440	422	5.0	4.2	33.7	53.5	3.7
	정의당	36	32	26.6	28.8	21.2	4.8	18.5
	기타정당	39	42	38.5	12.0	10.2	31.3	7.9
	지지정당없음	158	152	24.5	19.5	17.4	26.1	12.5
	잘모름	15	15	24.7	20.9	8.8	7.6	38.0

2) 그럼, 귀하께서는 이재명 더불어민주당 상임고문이 국회의원 보궐선거에 출마했기 때문에

더불어민주당이 지방선거에서 어려움에 봉착했다는 주장에 대하여 어떻게 생각하십니까? 답변은 로테이션입니다.

		조사 완료 사례 수	가중값 적용 사례 수	더민주당 지선 패배 이재명 책임론 주장 찬/반여부				
				매우 찬성한다	찬성 하는 편 이다	반대 하는 편이다	매우 반대한다	잘모름
				%	%	%	%	%
전체		(1017)	(1017)	20.7	14.3	16.7	36.0	12.3
연령	18세이상 20대	127	174	25.1	13.0	17.1	31.8	13.0
	30대	123	155	19.7	15.9	13.4	40.1	10.9
	40대	169	187	25.9	12.0	12.0	37.5	12.6
	50대	236	198	21.8	13.1	19.3	36.9	8.9
	60세이상	362	303	14.9	16.3	19.4	34.7	14.7
성	남성	629	506	21.6	14.4	17.2	36.5	10.4
	여성	388	511	19.9	14.2	16.3	35.5	14.2
지역	서울	246	194	23.9	13.8	12.6	33.6	16.1
	경기/인천	317	321	17.7	13.3	16.2	40.8	12.1
	대전/충청/세종	86	109	26.3	10.0	15.1	42.1	6.5
	강원/제주	49	43	19.3	15.4	11.6	32.2	21.5
	부산/울산/경남	136	153	17.0	16.8	20.5	35.8	10.0
	대구/경북	92	98	18.2	12.8	25.6	38.0	5.3
	전남/광주/전북	91	99	27.4	20.3	15.4	18.1	18.7
지지하는 정당	더불어민주당	329	354	22.4	16.9	14.3	35.3	11.1
	국민의힘	440	422	19.1	12.3	17.1	40.6	10.8
	정의당	36	32	15.8	19.8	24.0	23.8	16.6
	기타정당	39	42	23.0	3.0	28.8	31.9	13.3
	지지정당없음	158	152	23.7	15.0	15.0	31.9	14.4
	잘모름	15	15	-	21.3	29.4	-	49.3

3) 마지막으로 귀하께서는 현재 어느 정당을 지지하십니까? 호명은 21대 국회의원의석 수 순입니다.

		조사 완료 사례 수	가중값 적용 사례 수	지지하는 정당					
				더불어민주당	국민의 힘	정의당	기타정당	지지정당 없음	잘 모름
				%	%	%	%	%	%
전체		(1017)	(1017)	34.8	41.5	3.1	4.2	14.9	1.5
연령	18세이상 20대	127	174	38.6	35.6	5.2	2.9	14.7	2.9
	30대	123	155	33.8	40.6	3.7	4.2	17.1	0.5
	40대	169	187	49.9	28.1	0.8	5.8	15.4	-
	50대	236	198	31.0	43.1	3.7	4.5	17.5	0.3
	60세 이상	362	303	26.3	52.4	2.7	3.7	12.0	3.0
성	남성	629	506	32.7	40.7	4.3	4.4	16.7	1.0
	여성	388	511	36.8	42.2	1.9	3.9	13.2	2.0
지역	서울	246	194	31.7	41.8	5.0	3.0	17.3	1.2
	경기/인천	317	321	37.0	39.2	2.9	3.1	16.6	1.2
	대전/충청/세종	86	109	40.2	44.2	2.1	3.2	10.3	-
	강원/제주	49	43	20.9	42.7	5.7	8.9	17.8	4.0
	부산/울산/경남	136	153	27.8	44.8	2.4	6.5	15.8	2.7
	대구/경북	92	98	21.5	58.2	1.8	5.6	11.2	1.7
	전남/광주/전북	91	99	58.0	22.5	2.7	3.6	11.4	1.7