



# R & Search

Research & Search

## 알앤써치 바로미터 9월 2주차

### 조사 결과 보고서

2018. 9. 12

## I. 조사개요

## II. 주요조사결과

1. 대통령 국정 지지율
2. 적합한 차기 정치 지도자
3. 정당 지지율

## III. 통계표

## I. 조사개요

1. 조사 명	R & Search 바로미터 9월2주차 (2018년9월 12일 발표)
2. 조사 기간	➤ 2018년 9월10일-9월11일
3. 조사 방법	➤ 구조화된 설문지를 이용한 무선(100%)RDD 자동응답
4. 조사 대상	➤ 전국 만 19세 이상 성인 남녀
5. 표본 크기	➤ 1102명(가중1000명)
6. 표본 추출	➤ 성, 연령, 지역별 인구 비례 할당 추출
7. 표본 오차	➤ 95% 신뢰수준 $\pm 3.0\%p$
8. 응답 율	➤ 5.8%
9. 조사기관/의뢰처	➤ (주)알앤써치 / (주)데일리안
10. 통계보정	<p>➤ 성별, 연령별, 지역별 가중 값 부여(셀가중)(2018년 7월말 행정자치부 발표 주민등록 인구 기준)</p> <p>➤ 자세한 내용은 중앙선거여론조사심의위원회 에서 확인바람</p>

R&Search

연구개발

## II. 주요 조사 결과

# 국정지지도

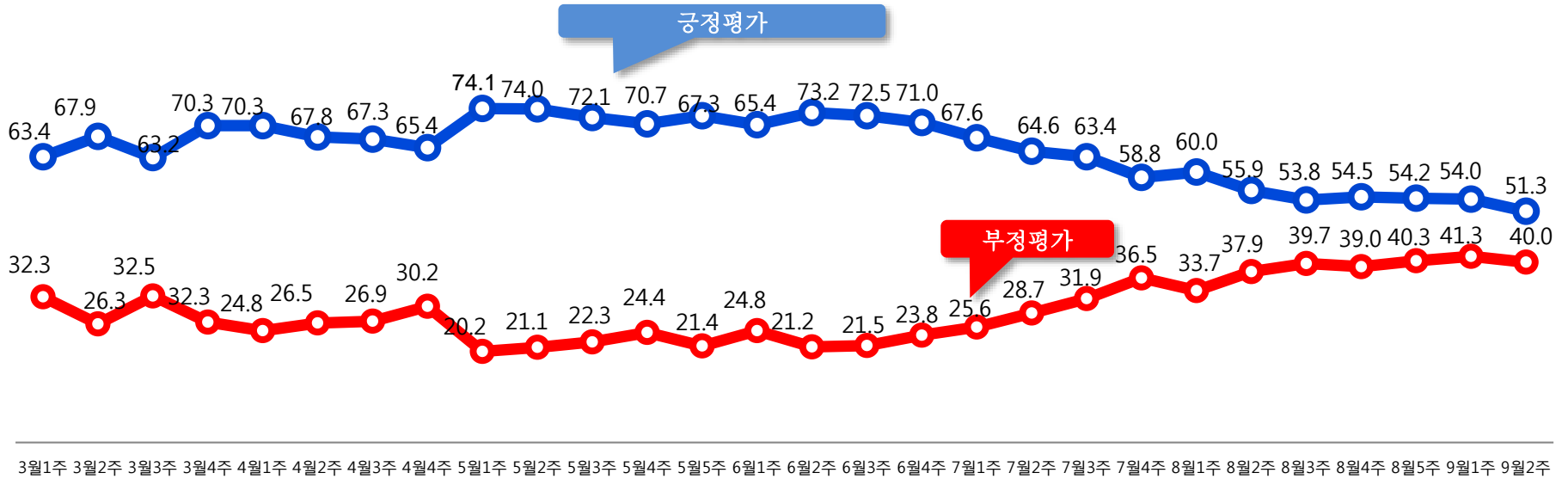
문1)선생님께서서는 문재인 대통령이 대통령으로서 얼마나 국정운영을 잘하고 있다고 보십니까?

▷ **문대통령의 국정지지율은 51.3%로 조사됨.**

-> 고물가와 부동산관련 실망감으로

서울에서 부정평가 (49.3%)가 긍정평가(46.1%)를 최초로 앞서는 것으로 조사됨.

문대통령 지지율은 50% 선을 중심으로 위아래로 서로 끌어당기는 힘이 존재하지만, 일시적으로 3차남북정상회담효과로 50%선을 유지할 것으로 보이지만, 추석 민심이 관건으로 보임.

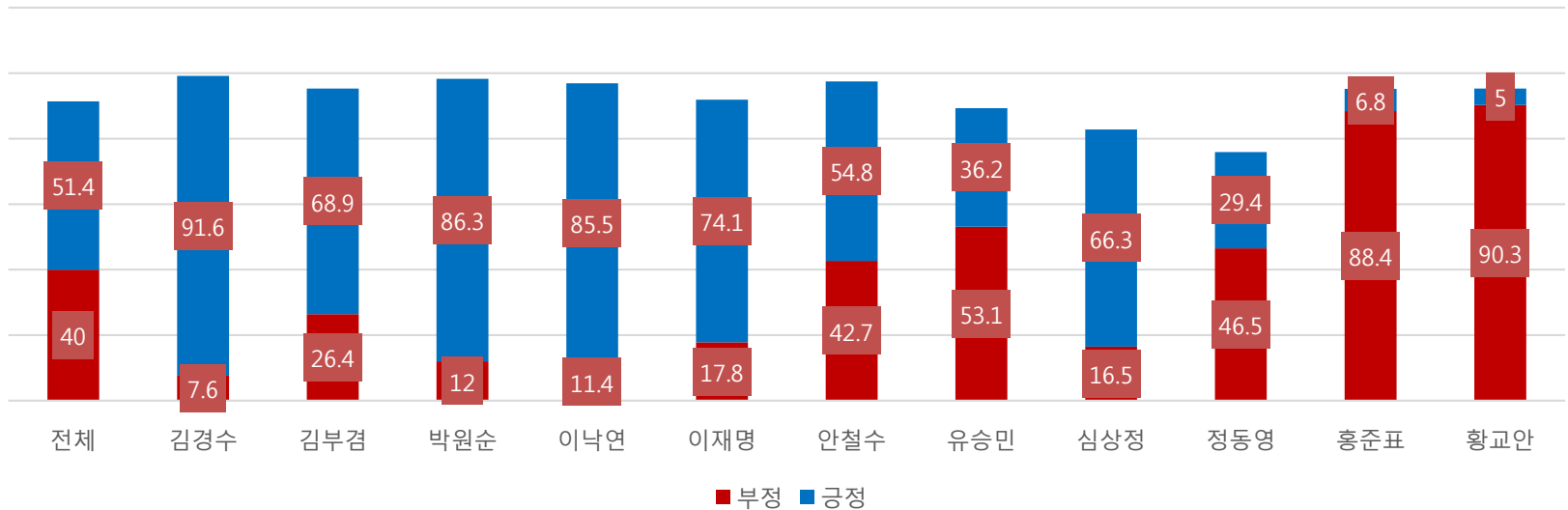


# 국정지지도

문1)선생님께서서는 문재인 대통령이 대통령으로서 얼마나 국정운영을 잘하고 있다고 보십니까?

- ▷ **국정지지율과 차기정치지도자간의 상관 관계가 매우 높은 것으로 조사됨.**
  - >여권내에서 박원순/이낙연/김경수 지지층에서는 국정지지율이 80%가 넘는 것으로 조사된 반면, 이재명 지지층에서는 국정지지율은 74.1% 로 김부겸장관을 제외한 여권주자와 비교해보면 상대적으로 낮은 것으로 조사됨.
  - 반면,홍준표/황교안 지지층에서는 90% 가까이가 문재인대통령의 국정운영을 부정적으로 평가하는 것으로 조사됨.

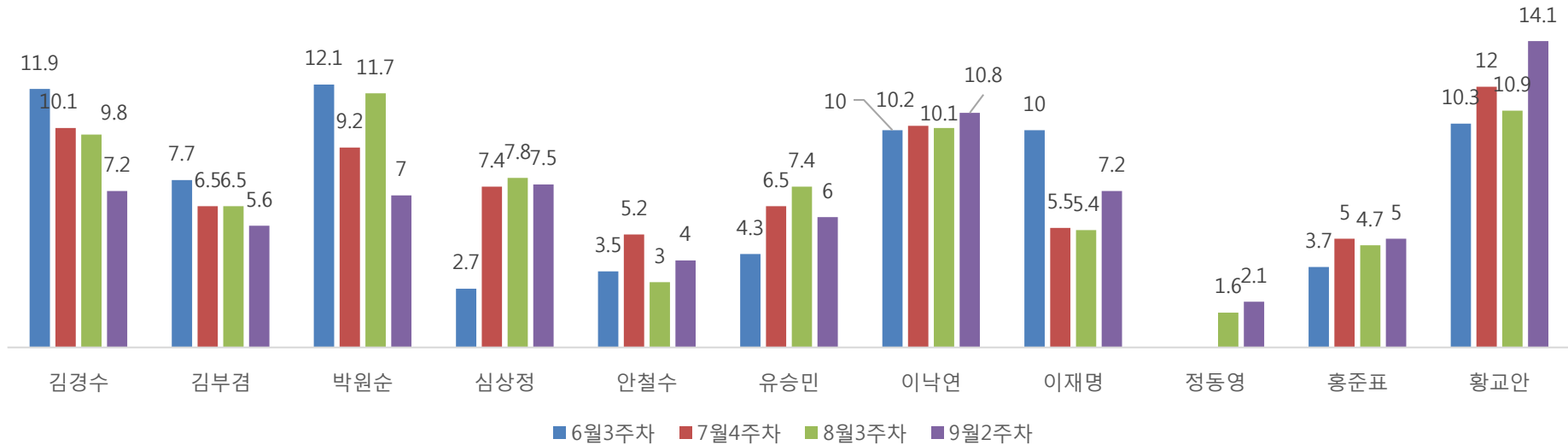
국정지지율과 차기정치지도자 상관관계



## 2. 차기 정치지도자

문3) 선생님께서는 문재인 대통령 뒤 을 이을 차기 정치지도자는 다음 중 누가 가장 적합하다고 생각하십니까?  
 호명은 로테이션입니다

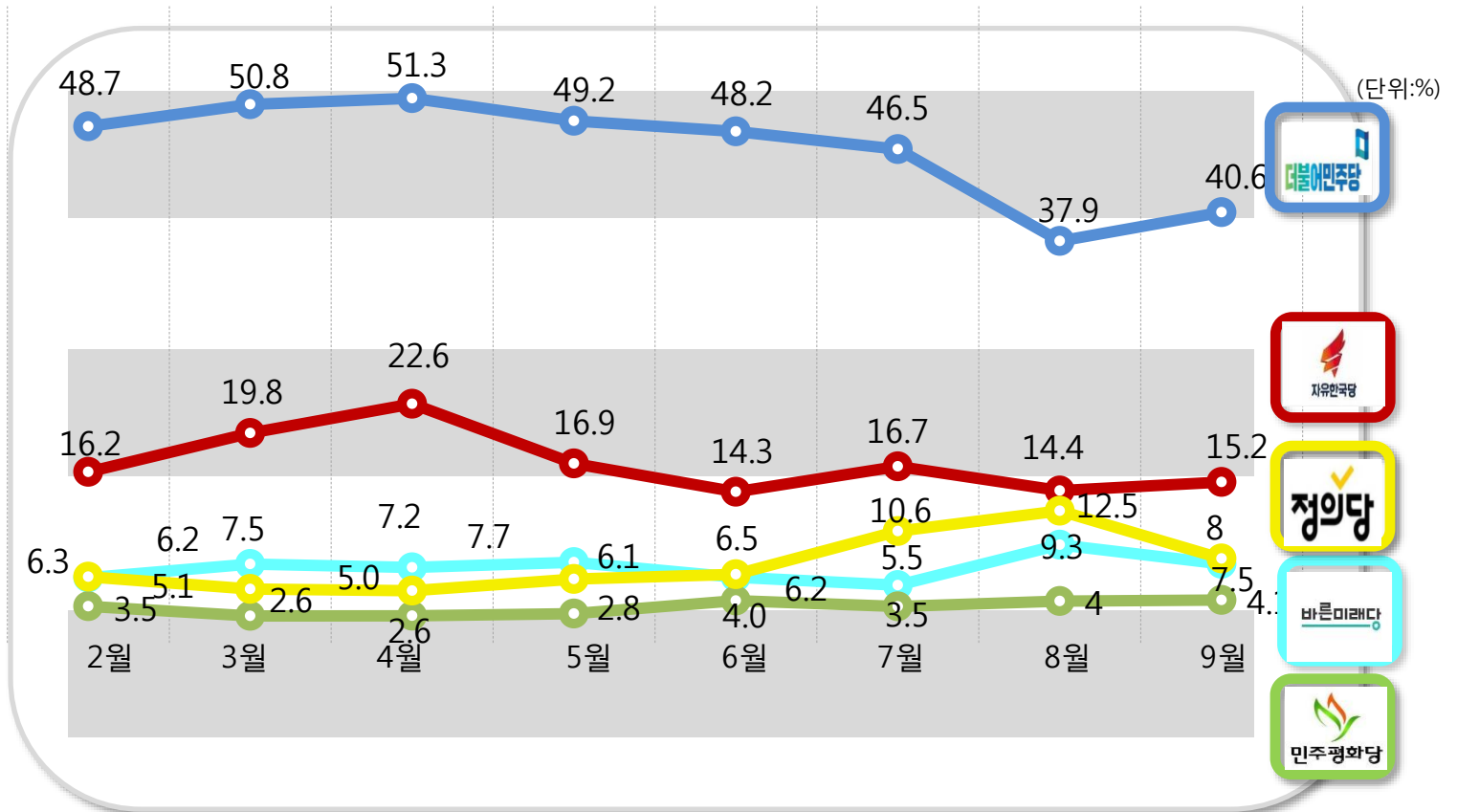
차기정치지도자들의 지지율은 매우 요동치고 있으며,  
 여권에서는 이낙연 총리 지지율은 10% 대의 안정적인 흐름을 보이는 반면,  
 박원순 시장 지지율은 급락한 반면,  
 이재명지사는 박원순 발 부동산 반대급부로 지지율이 상승함.  
 반면, 보수진영에서는 황교안 전총리를 중심으로 결집하는 모양 세 를 보이면서  
 황 전총리 지지율이 급상승 한 것으로 조사됨.(50/60세이상.자유한국당지지층에서 상대적으로 높은 지지를 받는 것으로 조사됨)



# 정당 지지율

문5)선생님께서 지지하시는 정당은 어디이십니까 (호명은 로테이션입니다)

더민주 40.6% > 자유한국당 15.2% > 정의당 8.0% > 바른미래당 7.5% > 민주평화당 4.0% 순으로 조사됨.  
 더민주 를 제외한 정당 지지율은 하락내지 답보상태로 조사됨.  
 정의당이 여전히 오차범위내 3위이지만, 8월 대비 지지율은 하락한 것으로 조사됨.





R&Search

연구개발

III. 통계표

# 문1)선생님께서서는 문재인 대통령이 대통령으로서 얼마나 국정운영을 잘하고 있다고 보십니까?

		조사완료 사례수	목표할당 사례수	국정지지율				
				매우 못함	못 하는 편	잘하는 편	매우 잘함	잘모르겠다
				%	%	%	%	%
전체		1102	1000	24.1	15.9	22.0	29.3	8.6
연령	19세이상20대	104	174	13.9	17.9	29.1	28.3	10.8
	30대	144	170	19.7	11.2	22.2	37.1	9.7
	40대	199	201	21.1	7.8	23.6	38.8	8.7
	50대	317	200	29.1	18.8	14.1	31.0	7.1
	60세 이상	338	255	32.4	21.9	22.1	16.1	7.5
성	남성	780	496	24.7	19.8	18.4	30.6	6.5
	여성	322	504	23.4	12.1	25.6	28.1	10.7
지역	서울	271	195	30.2	19.1	16.8	29.3	4.6
	경기/인천	333	303	21.9	16.5	20.7	33.3	7.6
	대전/충청/세종	99	105	21.5	18.7	26.9	22.9	10.0
	강원/제주	32	42	28.8	8.7	24.9	20.3	17.3
	부산/울산/경남	163	155	24.1	20.2	18.5	28.5	8.7
	대구/경북	106	100	36.1	9.8	19.0	19.6	15.5
	전남/광주/전북	98	100	7.3	7.9	38.1	39.2	7.4
지지하는 차기정치지도자	김경수	68	72	0.7	6.9	16.8	74.8	0.8
	김부겸	74	56	18.0	8.4	36.7	32.2	4.7
	박원순	86	70	2.3	9.7	30.6	55.7	1.7
	심상정	60	75	3.8	12.7	33.1	33.2	17.2
	안철수	38	40	24.4	18.3	48.1	6.7	2.5
	유승민	66	60	25.9	27.2	29.7	6.5	10.6
	이낙연	117	108	4.6	6.8	25.3	60.2	3.2
	이재명	80	72	8.6	9.2	25.4	48.7	8.0
	정동영	30	21	21.0	25.5	13.7	15.7	24.1
	홍준표	63	50	56.1	32.3	5.3	1.5	4.8
	황교안	191	141	67.7	22.6	3.3	1.8	4.6
	기타후보	45	40	23.1	33.1	18.4	15.4	10.0
	없음	154	159	31.4	15.4	20.7	17.6	14.9
	잘모름	30	39	8.4	13.5	22.7	27.7	27.9
지지정당	더불어 민주당	409	406	4.7	6.7	30.9	50.9	6.8
	자유한국당	193	152	58.4	28.6	3.5	3.1	6.4
	바른미래당	95	75	38.9	27.7	17.9	6.6	8.9
	민주평화당	47	41	18.9	17.7	25.2	30.8	7.4
	정의당	85	80	8.9	10.5	28.1	44.8	7.6
	기타정당	49	37	49.2	19.5	13.2	11.2	6.9
	지지정당없음	204	186	35.1	22.4	19.2	13.0	10.3
	잘모름	20	23	23.3	14.7	11.4	1.7	48.9

문2) 선생님께서는 문재인 대통령 뒤 을 이을 차기 정치지도자는 다음 중 누가 가장 적합하다고 생각하십니까?  
호명은 로테이션입니다

		조사완료 사례수	목표할당 사례수	차기 정치지도자													
				김경수	김부겸	박원순	심상정	안철수	유승민	이낙연	이재명	정동영	홍준표	황교안	기타 후보	지지 후보없음	잘 모름
				%	%	%	%	%	%	%	%	%	%	%	%	%	
전체		1102	1000	7.2	5.6	7.0	7.5	4.0	6.0	10.8	7.2	2.1	5.0	14.1	4.0	15.9	3.9
연령	19세이상20대	104	174	8.8	2.8	9.6	12.4	2.6	9.2	9.7	5.2	1.3	2.4	3.5	5.6	16.5	10.5
	30대	144	170	13.7	3.8	2.8	10.8	5.2	8.2	11.3	7.9	1.7	4.9	7.8	1.7	16.8	3.4
	40대	199	201	8.7	7.2	5.4	7.7	4.9	4.6	12.4	12.5	0.6	4.0	9.4	4.2	16.1	2.3
	50대	317	200	4.6	6.3	11.6	4.7	2.2	5.4	10.9	5.2	4.1	5.3	21.2	4.5	11.6	2.2
	60세 이상	338	255	2.6	7.0	5.7	3.9	4.6	3.8	9.8	5.4	2.4	7.2	23.5	3.9	17.9	2.4
성	남성	780	496	5.1	6.7	6.9	4.2	4.0	6.6	11.2	9.4	3.0	5.5	15.6	4.8	13.3	3.6
	여성	322	504	9.3	4.5	7.1	10.8	3.9	5.3	10.4	4.9	1.1	4.4	12.5	3.2	18.4	4.2
지역	서울	271	195	7.2	6.1	9.0	8.3	4.2	8.1	9.8	5.3	2.2	5.6	17.6	1.8	12.2	2.5
	경기/인천	333	303	8.4	4.0	8.3	7.9	2.1	7.4	8.1	9.4	2.7	3.9	14.2	4.4	16.5	2.7
	대전/충청/세종	99	105	5.4	3.8	10.2	4.5	6.9	0.4	12.3	5.4	2.4	3.5	16.1	5.4	17.2	6.6
	강원/제주	32	42	-	2.5	-	1.3	13.4	7.6	9.8	10.5	1.7	5.0	11.9	1.7	26.0	8.7
	부산/울산/경남	163	155	11.0	7.9	0.7	5.4	2.2	8.3	10.2	8.3	-	8.1	16.3	5.0	12.3	4.2
	대구/경북	106	100	4.9	8.4	3.4	10.3	3.5	4.1	9.0	1.7	1.1	6.9	15.3	7.1	18.3	6.0
	전남/광주/전북	98	100	4.8	6.6	12.0	10.6	5.2	1.0	22.4	8.2	3.6	1.5	1.0	2.1	18.3	2.7
지지정당	더불어 민주당	409	406	14.1	8.1	12.1	6.0	3.8	3.8	16.6	10.1	1.6	1.1	3.6	3.1	11.4	4.6
	자유한국당	193	152	1.3	1.2	1.3	0.6	1.9	5.5	1.5	2.7	3.8	18.8	41.4	2.8	15.7	1.3
	바른미래당	95	75	0.6	8.2	4.1	8.0	8.8	21.6	6.1	7.8	2.5	5.7	16.5	3.4	5.0	1.5
	민주평화당	47	41	4.9	7.2	15.2	7.4	7.0	9.8	18.8	6.7	5.8	-	2.4	1.9	11.6	1.2
	정의당	85	80	5.6	5.5	10.7	39.5	2.0	1.2	4.6	12.5	3.6	-	4.8	1.4	7.6	1.2
	기타정당	49	37	3.5	6.0	1.4	8.5	5.3	4.4	13.2	10.1	1.0	10.6	24.8	5.0	6.2	-
	지지정당없음	204	186	2.4	1.9	0.3	3.0	4.1	7.1	7.9	2.3	0.2	3.9	18.2	9.1	34.7	4.9
	잘모름/무응답	20	23	-	9.3	-	-	1.7	-	12.5	-	2.0	4.2	11.1	-	30.3	29.0

문3) 선생님께서 현재 지지하시는 정당은 다음 중 어디이십니까? 호명은 로테이션입니다.

		조사완료 사례수	목표할당 사례수	지지정당							
				더불어 민주당	자유 한국당	바른 미래당	민주 평화당	정의당	기타정당	지지정당 없음	잘모름
				%	%	%	%	%	%	%	%
전체		1102	1000	40.6	15.2	7.5	4.1	8.0	3.7	18.6	2.3
연령	19세이상20대	104	174	41.6	7.4	8.3	7.5	6.1	0.7	24.5	3.9
	30대	144	170	52.1	8.0	6.0	2.2	9.5	2.2	19.2	0.8
	40대	199	201	44.8	12.2	4.4	4.6	14.6	3.4	15.7	0.3
	50대	317	200	38.0	17.7	10.0	3.0	6.3	5.4	17.7	1.9
	60세이상	338	255	30.8	25.9	8.4	3.4	4.5	5.6	17.2	4.3
성	남성	780	496	35.9	16.4	9.3	5.8	8.8	3.2	18.9	1.7
	여성	322	504	45.1	14.1	5.7	2.4	7.3	4.2	18.4	2.9
지역	서울	271	195	32.8	16.4	10.9	2.8	8.1	5.5	21.8	1.7
	경기/인천	333	303	39.5	14.8	6.1	4.9	9.0	2.4	22.6	0.5
	대전/충청/세종	99	105	41.2	13.4	5.3	6.9	7.9	6.2	17.0	2.1
	강원/제주	32	42	33.2	23.5	3.0	-	8.0	1.3	15.2	15.9
	부산/울산/경남	163	155	40.2	21.7	11.2	2.5	7.6	5.4	10.8	0.7
	대구/경북	106	100	42.4	17.1	6.2	0.4	2.5	1.7	24.9	4.8
	전남/광주/전북	98	100	59.9	0.8	4.6	8.9	11.4	1.7	9.3	3.5