

알앤씨 써치

알앤 씨치 바로미터 8월 2주차

2020. 8.

I. 조사개요

II. 주요조사결과


1. 국정지지율
2. 검찰인사 평가
3. 윤총장 사퇴주장 적절여부
4. 정치성향

III. 통계표



I. 조사개요

1. 조사 명	알앤써치 바로미터 8월 2주차(2020년)
2. 조사 기간	▶ 2020년 8월10일~11일
3. 조사 방법	▶ 구조화된 설문지를 이용한 무선 100% 자동응답
4. 조사 대상	▶ 전국 만 18세 이상 성인 남녀
5. 표본 크기	▶ 1028명(가중1000명)
6. 표본 추출	▶ 성, 연령, 지역별 인구 비례 할당 추출 무선 RDD
7. 표본 오차	▶ 95% 신뢰수준 $\pm 3.1\%p$
8. 응답 율	▶ 4.9%
9. 조사기관/의뢰처	▶ (주) 알 앤 써 치 / (주) 데일리안
10. 통계보정	▶ 성별, 연령별, 지역별 가중 값 부여 (셀가중 2020년 2월말 행정안전부 발표 주민등록 인구 기준) ▶ 자세한 내용은 알앤써치 www.rnch.co.kr 에서 확인바람

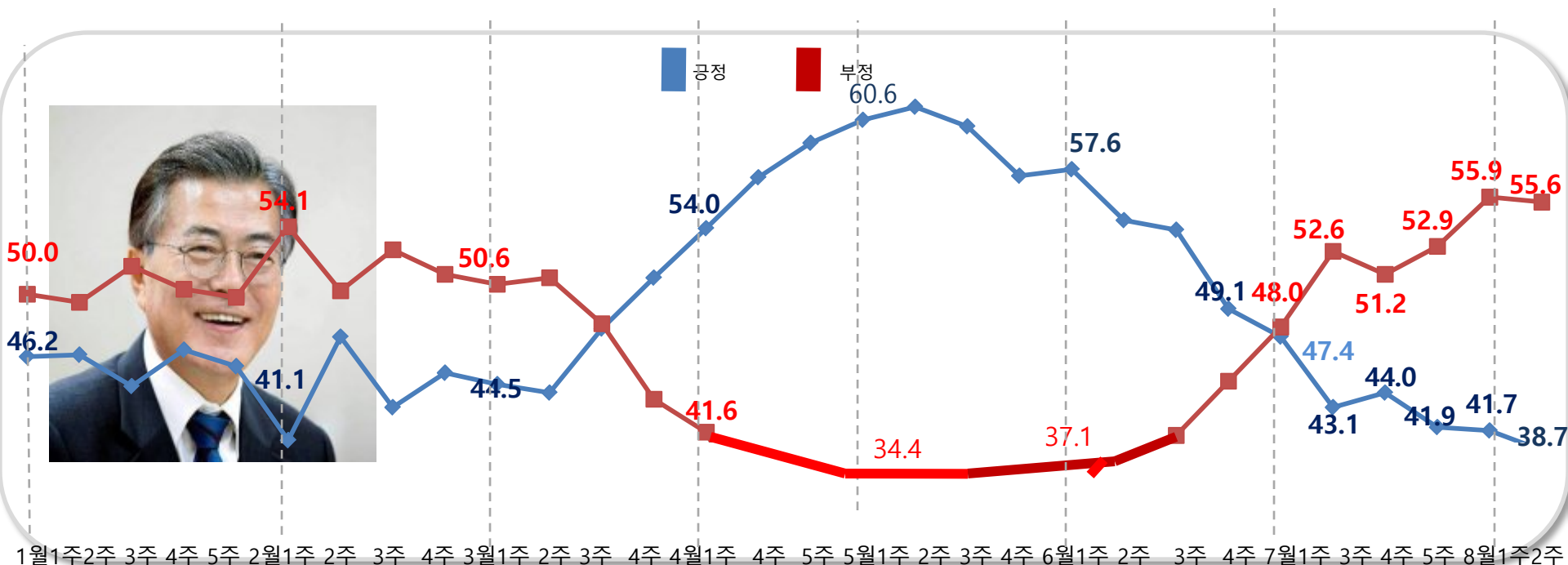


II. 통계표

1. 국정 지지율

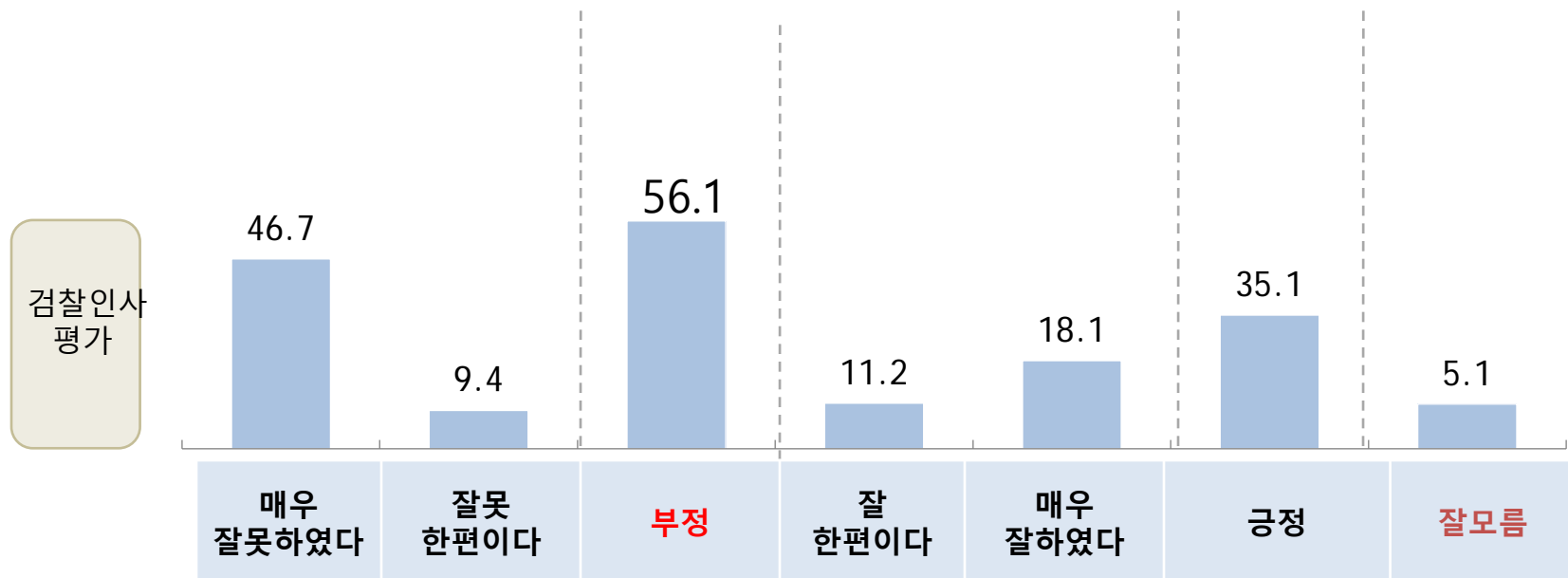
문1)선생님께서서는 문재인 대통령이 대통령으로서 얼마나 국정운영을 잘하고 있다고 보십니까?

- ▷ 문 대통령의 국정지지율은 38.7% 대 55.6%로
 긍정평가는 38.7%로 바로미터 조사상 처음으로 40% 선을 이탈한 38.7%로 조사됨.
 부동산논란으로 서울 40대 50대에서 지지율 급락이 영향을 미침.



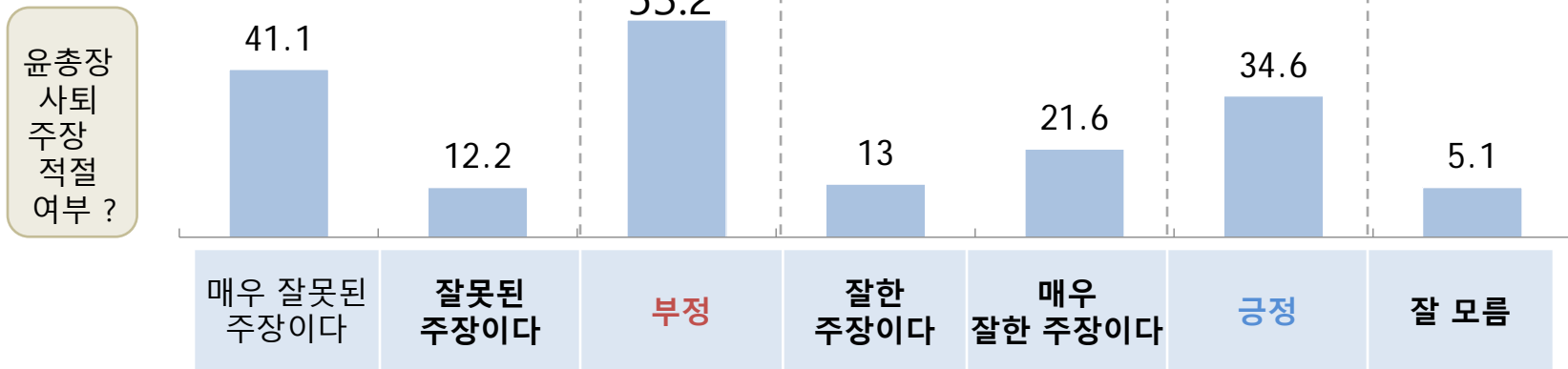
2. 검찰인사 평가 ?

- ▶ 잘못된 인사 다는 응답이 56.1%로 잘한 인사 이다는 응답보다 상대적으로 높은 것으로 조사됨.



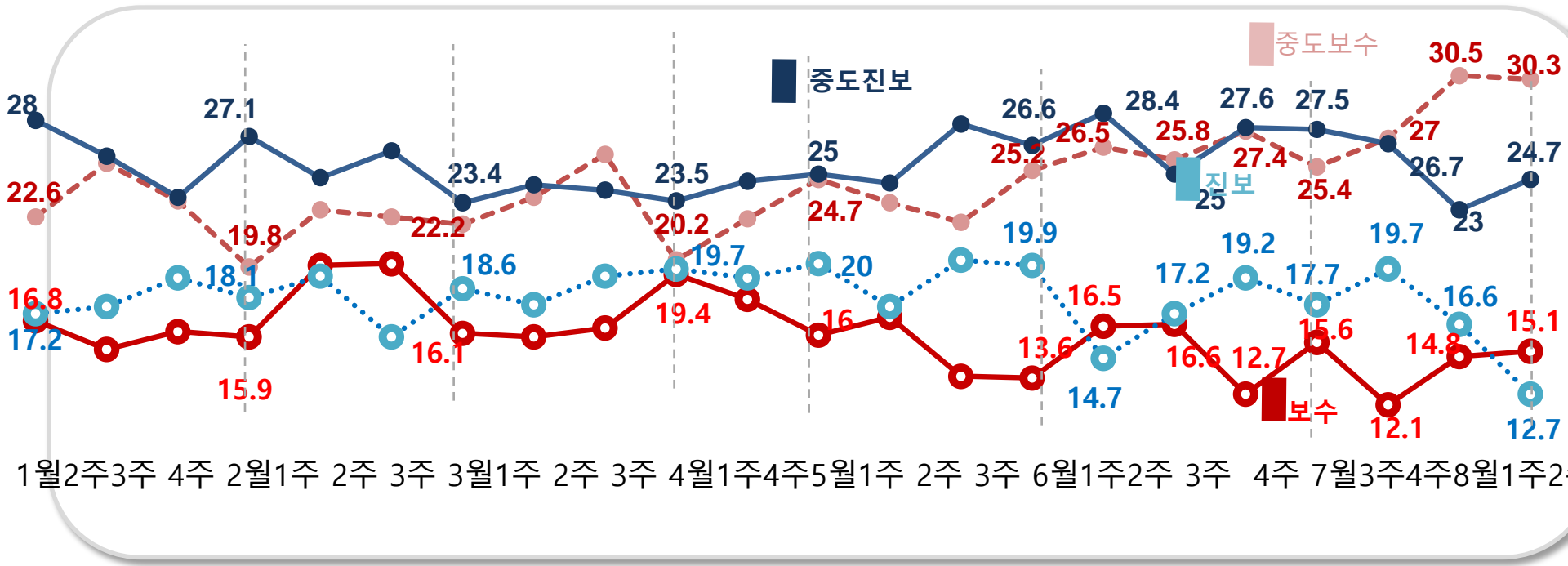
3. 윤총장 사퇴주장 적절여부 ?

▶ 잘못된 주장 이다는 의견이 53.2% 로 조사됨.



4. 정치성향

중도보수 30.3% > 중도진보 24.7% > 보수 15.1% > 진보 12.7% 순으로 조사됨.



R&Search

연구개발

11. 통계표

응답자 특성

		조사완료		목표할당		가중값배율
		사례수	비율	사례 수	비율	
응답자의 수		(1028)	(100)	(1000)	(100)	1.0
연령	18세이상20대	130	12.6	181	18.1	1.4
	30대	131	12.7	160	16.0	1.2
	40대	192	18.7	191	19.1	1.0
	50대	247	24.0	197	19.7	0.8
	60세이상	328	31.9	271	27.1	0.8
성	남성	676	65.8	494	49.4	0.7
	여성	352	34.2	506	50.6	1.4
지역	서울	241	23.4	192	19.2	0.8
	경기/인천	297	28.9	308	30.8	1.0
	대전/충청/세종	100	9.7	106	10.6	1.1
	강원/제주	55	5.4	42	4.2	0.8
	부산/울산/경남	135	13.1	153	15.3	1.1
	대구/경북	96	9.3	100	10.0	1.0
	전남/광주/전북	104	10.1	99	9.9	1.0

문1)선생님께서서는 문재인 대통령이 대통령으로서 얼마나 국정운영을 잘하고 있다고 생각하십니까?
 답변은 로테이션입니다.

		조사 완료 사례 수	가중값 적용 사례 수	국정지지율				
				매우 잘못하고 있다	잘못하고 있는 편이다	잘하는 편이다	매우 잘하고 있다	잘 모름
				%	%	%	%	%
전체		(1028)	(1000)	38.0	17.6	14.3	24.4	5.7
연령	18세이상20대	130	181	31.3	19.8	11.9	29.5	7.6
	30대	131	160	41.7	14.7	14.1	24.5	5.0
	40대	192	191	36.8	13.5	13.8	29.4	6.5
	50대	247	197	42.2	17.9	13.8	22.7	3.4
	60세이상	328	271	38.1	20.5	16.8	18.5	6.2
성	남성	676	494	42.7	14.8	13.7	25.2	3.5
	여성	352	506	33.3	20.3	14.9	23.5	7.9
지역	서울	241	192	41.9	23.6	11.7	17.4	5.4
	경기/인천	297	308	39.4	15.2	15.8	24.7	4.8
	대전/충청/세종	100	106	40.4	18.7	9.4	27.9	3.7
	강원/제주	55	42	29.1	16.1	14.8	27.1	12.9
	부산/울산/경남	135	153	43.8	14.9	11.2	22.9	7.3
	대구/경북	96	100	41.8	20.5	11.1	23.4	3.1
	전남/광주/전북	104	99	14.4	14.0	27.8	34.9	8.9
정치성향	보수	161	151	53.9	13.1	8.4	21.2	3.4
	중도보수	315	303	49.7	22.6	10.2	16.6	0.8
	중도진보	262	247	27.8	12.0	24.3	32.5	3.4
	진보	130	127	27.0	11.1	17.7	38.9	5.2
	잘 모름	160	172	26.1	25.5	9.9	18.3	20.2

문2) 선생님께서는 최근 추미애 법무부장관의 검찰 고위직인사에 대하여 어떻게 생각하십니까?

		조사 완료 사례 수	가중값 적용 사례 수	검찰 인사 평가				
				매우 잘못하였다	잘못 한편이다	잘 한편이다	매우 잘하였다	잘 모름
				%	%	%	%	%
전체		(1028)	(1000)	46.7	9.4	11.2	21.7	11.0
연령	18세이상20대	130	181	38.1	11.2	10.1	23.3	17.3
	30대	131	160	46.1	7.9	8.8	26.1	11.1
	40대	192	191	44.5	5.1	12.7	25.6	12.0
	50대	247	197	51.9	10.8	8.7	20.2	8.4
	60세이상	328	271	50.6	11.1	14.0	16.3	8.0
성	남성	676	494	50.8	7.9	11.8	23.3	6.1
	여성	352	506	42.6	10.9	10.5	20.1	15.8
지역	서울	241	192	53.1	10.9	15.9	12.9	7.2
	경기/인천	297	308	46.7	8.0	11.3	21.9	12.2
	대전/충청/세종	100	106	43.7	17.4	4.9	26.3	7.8
	강원/제주	55	42	48.1	6.1	6.8	23.8	15.2
	부산/울산/경남	135	153	49.7	7.3	8.7	18.8	15.5
	대구/경북	96	100	56.2	6.0	6.8	22.9	8.0
	전남/광주/전북	104	99	22.8	10.7	18.3	35.7	12.5
정치성향	보수	161	151	62.9	5.8	8.9	16.2	6.2
	중도보수	315	303	64.0	10.1	7.8	13.4	4.8
	중도진보	262	247	32.8	8.7	14.7	33.8	10.0
	진보	130	127	28.9	5.9	17.1	37.9	10.3
	잘 모름	160	172	35.1	15.1	9.8	11.8	28.2

문3) 그럼 선생님께서는 여권에서 제기되고 있는 윤석열 검찰총장이 검찰총장을 사퇴하여야 한다는 주장에 대하여 어떻게 생각 하십니까

		조사 완료 사례 수	가중값 적용 사례 수	윤총장 사퇴주장 적절여부 ?				
				매우 잘못된 주장이다	잘못된 주장이다	잘한 주장이다	매우 잘한 주장이다	잘 모름
				%	%	%	%	%
전체		(1028)	(1000)	41.1	12.2	13.0	21.6	12.2
연령	18세이상20대	130	181	29.4	14.6	17.0	19.2	19.8
	30대	131	160	37.8	11.2	13.6	27.9	9.5
	40대	192	191	38.2	7.6	14.3	28.8	11.1
	50대	247	197	47.2	12.1	9.9	20.0	10.9
	60세이상	328	271	48.4	14.4	11.2	15.7	10.2
성	남성	676	494	43.0	11.1	15.2	22.5	8.2
	여성	352	506	39.2	13.2	10.8	20.7	16.0
지역	서울	241	192	48.1	14.3	13.3	17.1	7.1
	경기/인천	297	308	39.7	12.0	13.9	20.8	13.6
	대전/충청/세종	100	106	41.2	9.2	15.5	23.0	11.2
	강원/제주	55	42	44.5	11.3	5.2	20.8	18.2
	부산/울산/경남	135	153	41.6	7.9	15.7	18.1	16.7
	대구/경북	96	100	45.7	17.3	7.7	22.6	6.7
	전남/광주/전북	104	99	24.9	13.4	11.1	36.4	14.1
정치성향	보수	161	151	58.3	8.4	7.3	14.1	11.9
	중도보수	315	303	58.4	14.6	8.8	14.3	3.8
	중도진보	262	247	26.5	10.5	21.6	31.6	9.8
	진보	130	127	23.8	10.4	16.9	38.1	10.8
	잘 모름	160	172	29.0	14.9	10.1	14.6	31.5

문4) 선생님의 정치성향은 다음중 어느쪽에 더 가깝다고 생각하십니까?

		조사 완료 사례수	가중값 적용 사례 수	정치성향				
				보수	중도보수	중도진보	진보	잘모름
				%	%	%	%	%
전체		(1028)	(1000)	15.1	30.3	24.7	12.7	17.2
연령	18세이상20대	130	181	15.8	23.3	29.2	10.2	21.5
	30대	131	160	12.9	27.5	30.0	16.7	12.9
	40대	192	191	9.1	30.4	27.8	13.3	19.3
	50대	247	197	16.1	34.3	23.5	13.8	12.3
	60세이상	328	271	19.4	33.6	17.3	10.7	19.0
성	남성	676	494	15.5	30.0	28.0	13.6	13.0
	여성	352	506	14.7	30.7	21.5	11.8	21.4
지역	서울	241	192	17.2	29.0	24.7	12.8	16.4
	경기/인천	297	308	13.0	30.5	26.8	10.8	18.9
	대전/충청/세종	100	106	17.5	26.1	25.8	15.1	15.5
	강원/제주	55	42	26.3	33.4	17.1	8.1	15.1
	부산/울산/경남	135	153	11.3	32.2	27.4	10.4	18.7
	대구/경북	96	100	20.3	38.0	16.2	11.1	14.4
	전남/광주/전북	104	99	10.8	25.1	24.7	22.8	16.6