



# R & Search

Research & Search

## 광주 광역시 조사 결과

2019. 6. 10

## I. 조사개요

## II. 주요조사결과

1. 광주광역시 시장 직무 평가
2. 광주광역시 구청장 직무 수행 평가
3. 광주광역시 국회의원 만족도
4. 만약 내일이 총선일 이라면 지지정당후보
5. 광주광역시 당면과제
6. 정당 지지율

## III. 통계표

# I. 조사개요

1. 조사 명	광주광역시 현안 조사
2. 조사 기간	▶ 2019년 6월5-6일(2일간)
3. 조사 방법	▶ 구조화된 설문지를 이용한 유선 (14.1%) 무선(85.9%,통신3사로부터 제공받은 안심번호) 자동응답
4. 조사 대상	▶ 광주 광역시에 거주하는 만 19세 이상 성인 남녀
5. 표본 크기	▶ 804명(가중800명)
6. 표본 추출	▶ 성, 연령, 지역별 인구 비례 할당 추출
7. 표본 오차	▶ 95% 신뢰수준 $\pm 3.5\%p$
8. 응답율	▶ 6.8%
9. 조사기관/의뢰처	▶ (주)알앤씨치 / 남도일보
10. 통계보정	▶ 성별, 연령별, 지역별 가중 값 부여 셀가중(2019년 5월말 행정자치부 발표 주민등록 인구 기준) ▶ 자세한 내용은 중앙선거여론조사심의위원회 에서 확인바람

R&Search

연구개발

## II. 주요조사 결과

# 광주광역시 시장 직무 평가

문1)선생님께서서는 취임 1년을 맞는 이용섭 시장이 시장으로서 얼마나 시정운영을 잘하고 있다고 생각하십니까?  
 답변은 로테이션입니다.

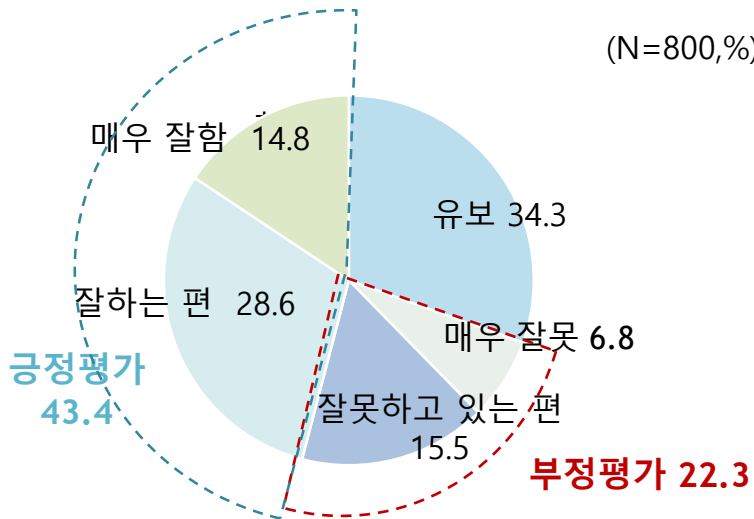
※ 긍정(43.4%)>부정 (22.3%)

※ 의견 유보 층 :34.3%

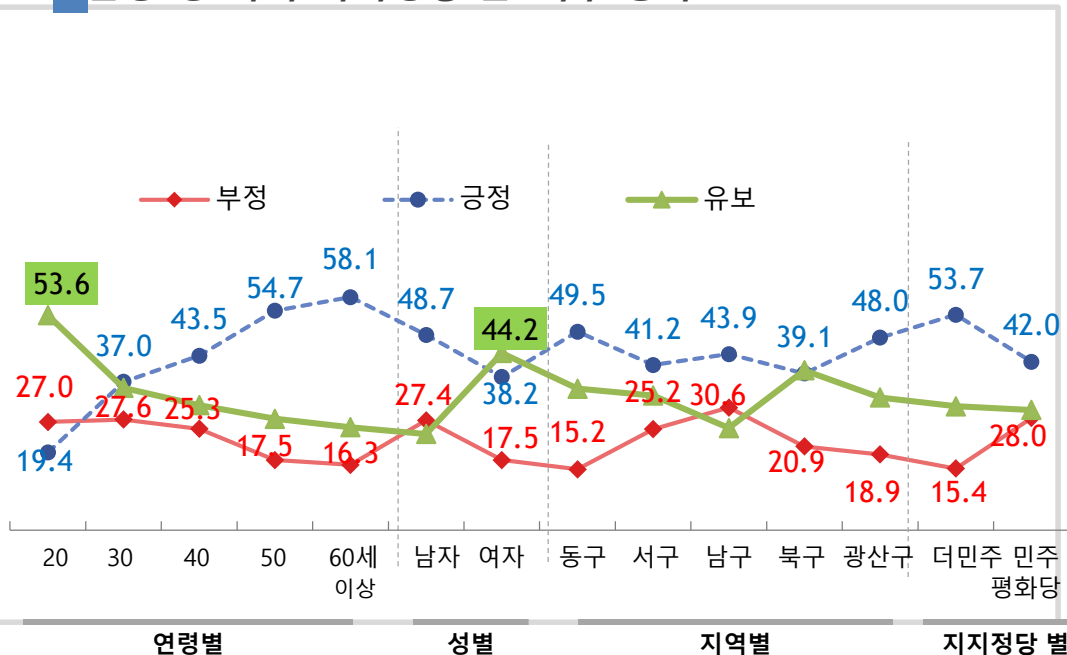
유보 층 비중이 34.3%로 매우 높은 가운데 긍정 평가가 부정평가보다 21.1%p 높은 것으로 조사됨.  
 특히 20대(53.6%)/여성(44.2%)층에서 유보 비율이 매우 높은 것으로 조사됨.  
 연령대가 높을 수록 긍정 평가가 부정평가보다 상대적으로 높은 것으로 조사되었으며,  
 긍정평가는 60세 이상 에서 가장 높은 반면, 20대가 가장 낮은 것으로 조사됨.  
 유일하게 20대에서 부정평가(27%)가 긍정평가(19.4%)를 앞서는 것으로 조사됨.  
 구별로는 동구에서 긍정평가(49.5%)가 가장 높은 반면, 북구가 39.1%로 가장 낮은 것으로 조사됨.  
 부정평가는 남구(30.6%)에서 가장 높은 반면, 광산구가(18.9%)가 가장 낮은 것으로 조사됨.  
 더 민주지지 층 에서는 53.7% 가 민주평화당 지지층에서는 42%가 이용섭시장을  
 긍정적으로 평가하는 것으로 조사됨.

광주광역시 시장 취임 1주년 직무 평가

(N=800,%)



연령 성 지역 지지정당 별 직무 평가



# 구청장 직무 평가

문2) 그럼 취임 1년을 맞은 선생님 지역의 구청장들은 얼마나 일을 잘하고 있다고 생각하십니까?  
 답변은 로테이션입니다.

※ 긍정(35.9%)>부정 (26.0%)

※ 의견 유보 층 :38.1%

유보 층 비중이 38.1%로 매우 높은 가운데 긍정 평가가 부정평가보다 9.9%P 높은 것으로 조사됨.

특히 20대(56%)/여성(49.6%)층에서 유보 비율이 매우 높은 것으로 조사됨.

연령대가 높을 수록 긍정 평가가 부정평가보다 상대적으로 높은 것으로 조사되었으며,

긍정평가는 60세 이상(48.6%) 에서 가장 높은 반면, 20대(18.9%)에서 가장 낮은 것으로 조사됨.

But,20대/30에서는 부정평가가 긍정평가를 앞서는 것으로 조사됨.

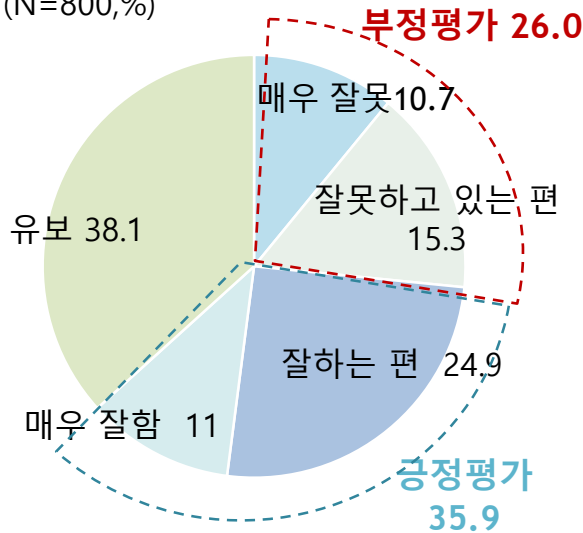
구별로는 동구에서 긍정평가(40.3%)가 가장 높은 반면, 북구가 34.2% 로 가장 낮은 것으로 조사됨.

반면,부정평가는 남구(31.3%)에서 가장 높은 것으로 조사됨.

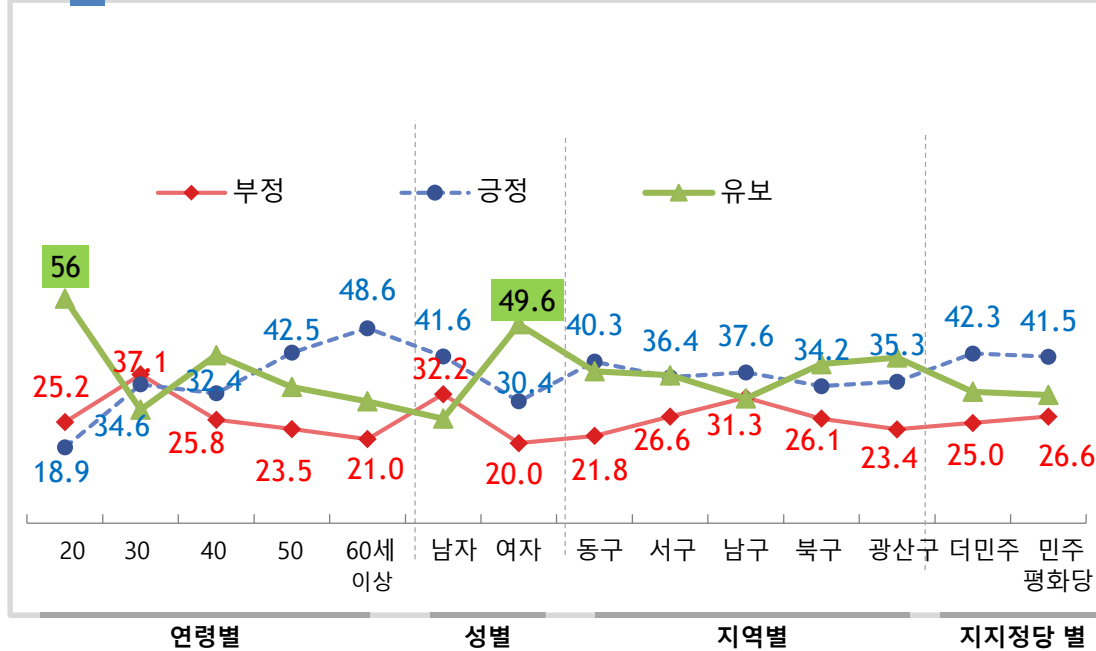
더민 주 지지 층 에서는 42.3% 가 민주평화당 지지층에서는 41.5%가 긍정적으로 평가하는 것으로 조사됨.

광주광역시 구청장취임 1주년 직무 평가

(N=800,%)



연령·성·지역·지지정당 별 직무 평가



# 국회의원 만족도

문3) 선생님께서는 선생님 지역구 국회의원들에게 얼마나 만족하십니까? 답변은 로테이션입니다

※ 만족(29.1%)<불만족(42.3%)

※ 의견 유보 층 :23.6%

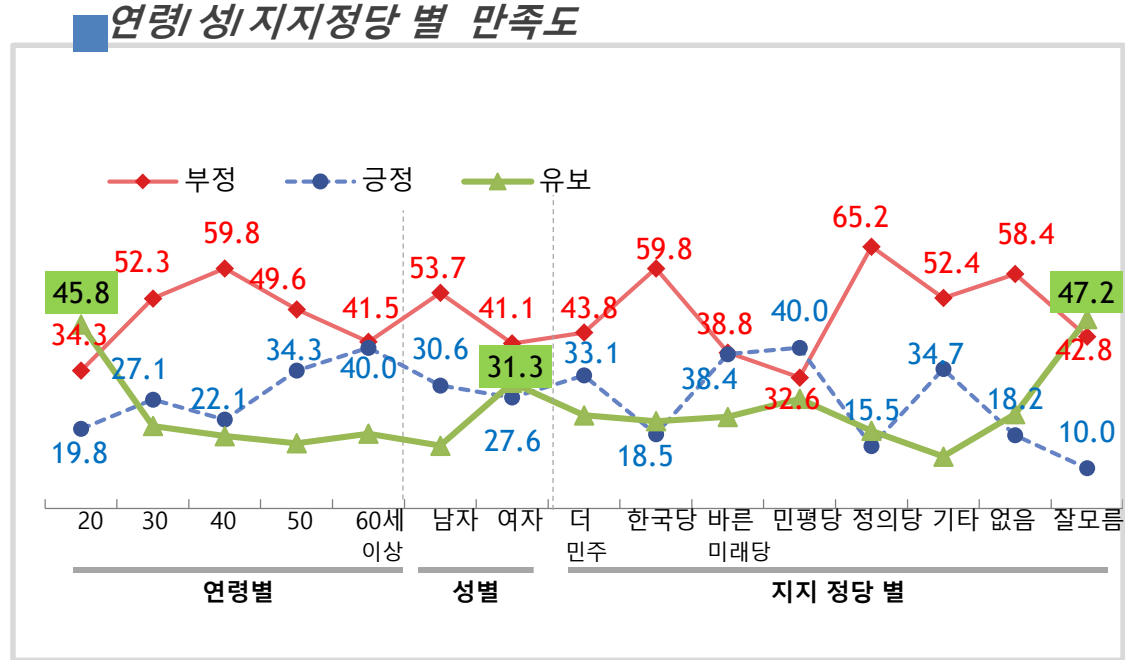
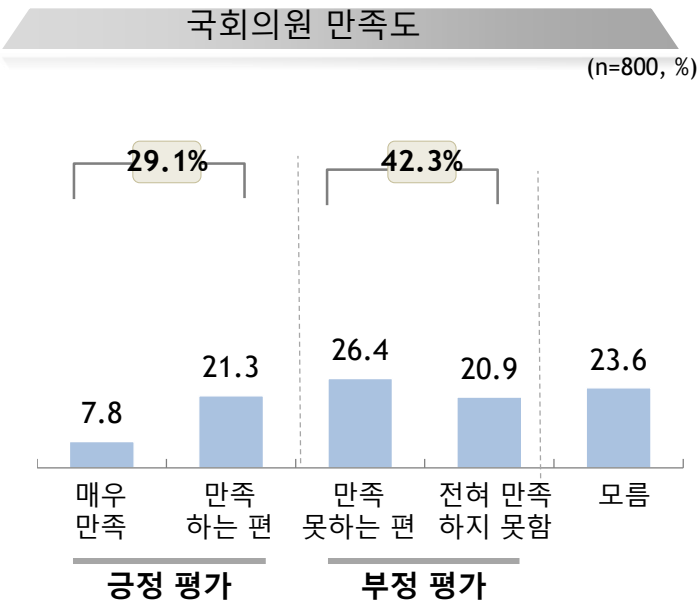
불만족하다는 의견(42.3%)이 만족하다는 의견(29.1) 보다 13.2P 높은 것으로 조사됨.

민주평화당을 제외한 전 집단에서 부정평가가 상대적으로 높은 것으로 조사됨.

But, 민주평화당 지지 층에서는 만족한다는 의견이 40%로 불만족하다는 의견 32.6% 보다 7.4P 높은 것으로 조사됨.

연령별로는 40대에서 부정평가(59.8%)가 가장 높게 조사된 반면,

긍정평가는 60세 이상 에서(40%) 가장 높게 조사됨.

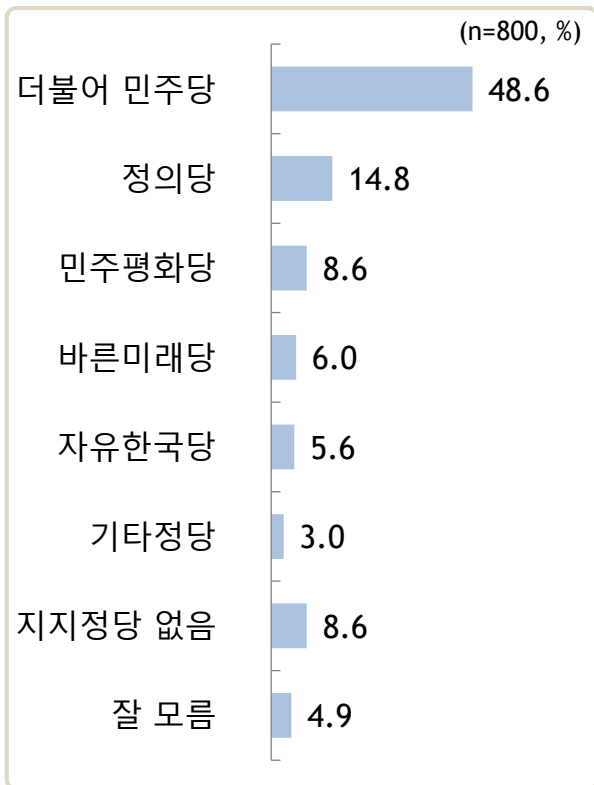


# 만약 내일이 국회의원선거라면 지지정당후보

문4) 선생님께서는 만약 내일이 국회의원선거라면 어느 정당후보에게 투표 하시겠습니까?  
호명은 로테이션입니다.

더불어민주당 48.6% > 정의당 > 14.8% > 민주평화당 8.6% > 바른미래당 6.0% > 자유한국당 5.6% 순으로 조사됨.  
연령별로는 30대에서 55.7%, 40대에서는 49.7% 60세이상 에서는 48.5% 구별로는 남구에서 56% , 동구 52.3%,  
광산구 50.3%가 더불어민주당을 지지하는 것으로 조사됨.  
그러나 20대에서는 더민주 지지율이 44% 로 가장 낮게 조사됨.  
2위를 기록한 정의당은 40대에서 22.3% 50대 17.2%, 광산구 17.7% 서구 15.8%가 지지하는 것으로 조사됨.  
더민주 지지층에서는 76.6% 가 더민주를 지지하는 것으로 조사됨.  
민주평화당 지지층에서는 44.6% 가 민주평화당을 28%가 더민주를  
정의당지지층 에서는 64.8%가 정의당을 20%가 더민주를 지지하는 것으로 조사됨.

## 만약 내일이 총선이다 면 지지정당후보



		내일이 국회의원 선거시 지지정당후보							
		더불어 민주당	자유한국당	바른 미래당	민주평화당	정의당	기타	없음	잘 모름
연령	전체	48.6	5.6	6.0	8.6	14.8	3.0	8.6	4.9
	19~29세	44.0	6.6	9.1	7.7	12.7	1.5	12.9	5.5
	30대	55.7	8.1	2.0	2.4	12.5	2.4	9.9	7.0
	40대	49.7	2.2	6.3	6.3	22.3	3.8	6.1	3.3
	50대	46.2	4.9	4.3	10.3	17.2	3.4	9.3	4.4
성별	60세 이상	48.5	6.6	7.5	14.2	9.5	3.6	5.5	4.7
	남자	45.6	8.1	7.5	11.8	14.0	2.0	8.3	2.9
	여자	51.5	3.3	4.6	5.5	15.6	3.9	8.8	6.8
구별	동구	52.3	3.2	7.7	9.9	8.1	1.8	4.2	12.8
	서구	40.8	7.6	8.0	10.8	15.8	3.1	10.8	3.2
	남구	56.0	7.0	3.5	6.6	12.4	3.7	7.5	3.3
	북구	48.1	4.9	5.9	9.5	14.3	3.9	7.0	6.4
	광산구	50.3	4.7	5.5	6.5	17.7	1.8	10.3	3.4
지지정당	더불어 민주당	76.6	0.7	2.6	5.9	7.3	1.0	2.6	3.4
	자유한국당	5.9	62.7	5.2	4.0	14.6	0.9	4.7	2.0
	바른 미래당	19.6	4.8	46.8	10.7	10.4	3.8	3.9	-
	민주평화당	28.0	5.2	1.0	44.6	13.4	1.5	3.6	2.7
	정의당	20.0	2.5	2.8	4.9	64.8	2.4	2.6	-
	기타정당	17.5	9.0	5.3	2.2	24.7	35.8	5.6	-
	지지정당 없음	15.1	0.4	3.3	2.7	5.2	7.4	59.0	6.9
잘 모름	9.3	6.6	-	-	-	6.4	17.3	60.5	



## 광주광역시 당면과제

문5) 선생님께서는 현재 광주광역시의 당면과제는 무엇이라고 생각하십니까?

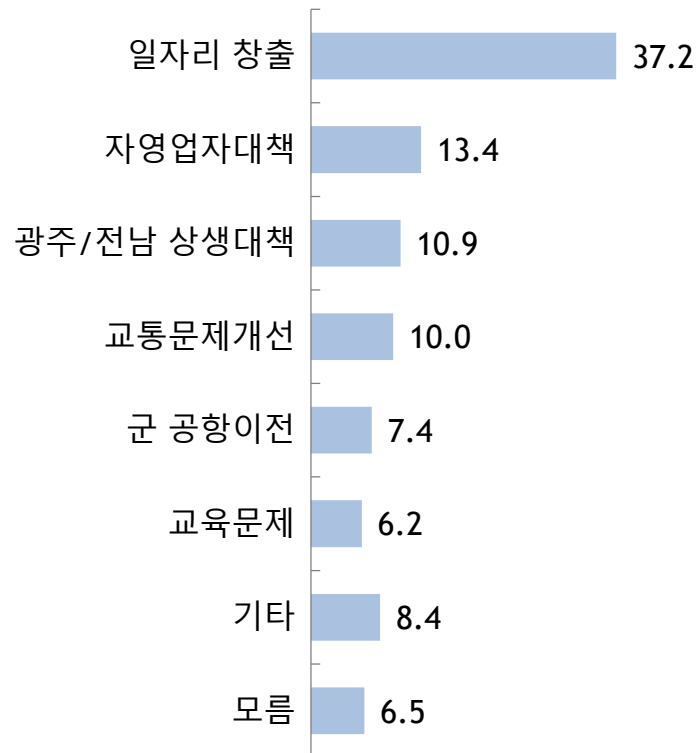
일자리창출이 37.2%로 압도적으로 높은 것으로 조사됨.

(특히 20/30대에서는 일자리창출이 42%로 전체평균보다 매우 높게 조사됨)

그 다음으로는 자영업자대책 13.4% > 광주/전남상생대책 10.9% > 교통문제개선 10% > 군 공항이전 7.4% > 교육문제 6.2% 순으로 조사됨.

### ■ 광주 광역시 당면과제

(n=800, %)



# 정당지지율

선생님께서서는 다음 정당 중 어느 정당을 지지하십니까? 호명은 로테이션입니다.

더불어민주당 52.5% > 정의당 11.1% > 민주평화당 8.1% > 바른미래당 7.5% > 한국당 5.9% 순으로 더 민주 지지율이 과반이 넘는 것으로 조사됨. (진보정당: 더민주+정의당 지지율이 63.6%임)


더 민주는 30대/여성/남구에서 상대적으로 높은 지지를 받는 것으로 조사됨.

2위를 기록한 정의당은 20/30대보다는 40세 이상에서 2 자리숫자 지지를 받는 것으로 조사되었으며, 특히, 40대(16.6%) 서구(15%)에서 상대적으로 높은 지지를 받는 것으로 조사됨.

민주평화당은 60세 이상(13%) 동구(14.8%)에서 상대적으로 높은 지지를 받는 것으로 조사됨

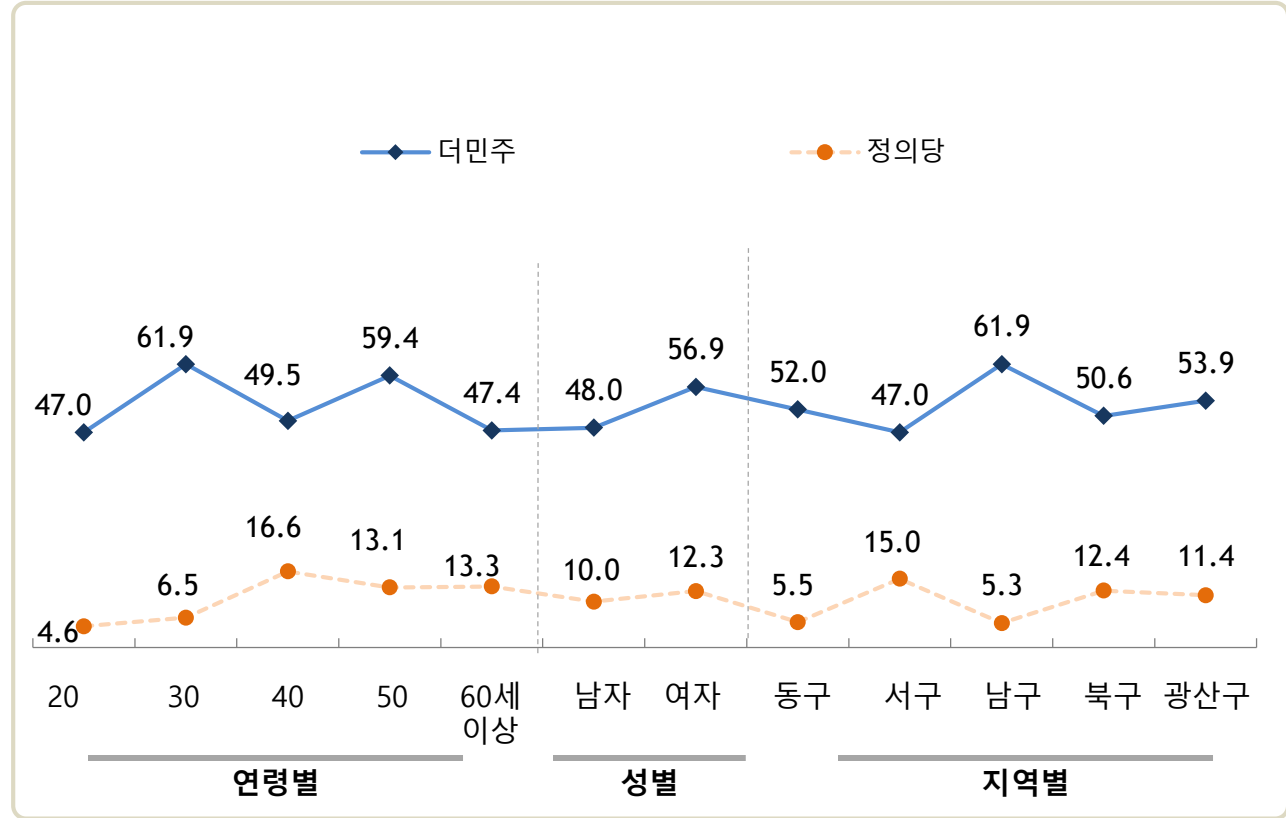
## 지지 정당

(n=800, %)



## Top 2 지지 정당: 연령 성구별

(n=800, %)



R&Search

연구개발

III. 통계표

# 응답자 특성

		조사완료		목표할당		가중값배율
		사례수	비율	사례 수	비율	
응답자의 수		804	100	800	100	1.0
연령	19세이상20대	89	11.1	155	19.4	1.7
	30대	79	9.8	134	16.7	1.7
	40대	128	15.9	166	20.7	1.3
	50대	237	29.5	157	19.7	0.7
	60세이상	271	33.7	188	23.5	0.7
성	남성	525	65.3	392	49.0	0.7
	여성	279	34.7	408	51.0	1.5
지역	동구	84	10.4	55	6.9	0.7
	서구	185	23.0	168	21.0	0.9
	남구	80	10.0	120	15.1	1.5
	북구	279	34.7	244	30.5	0.9
	광산구	176	21.9	213	26.5	1.2

문1)선생님께서서는 취임 1년을 맞는 이용섭 시장이 시장으로서 얼마나 시정운영을 잘하고 있다고 생각하십니까?  
 답변은 로테이션입니다.

		조사완료 사례수	목표할 당 사례수	이용섭시장 시정 평가						
				매우 잘못하고 있다	잘못하고 있는 편이 다	부정	잘하는 편이다	매우 잘하고 있다	긍정	잘 모름
				%	%	%	%	%	%	%
전체		804	800	6.8	15.5	22.3	28.6	14.8	43.4	34.3
연령	19세이상20대	89	155	4.9	22.1	27	12.6	6.8	19.4	53.6
	30대	79	134	12.8	14.8	27.6	23.3	13.7	37	35.5
	40대	128	166	6.3	19	25.3	30.1	13.4	43.5	31.2
	50대	237	157	5.9	11.6	17.5	34.4	20.3	54.7	27.8
	60세이상	271	188	5.5	10.8	16.3	39.2	18.9	58.1	25.7
성	남성	525	392	10	17.4	27.4	29.8	18.9	48.7	24
	여성	279	408	3.8	13.7	17.5	27.4	10.8	38.2	44.2
지역	동구	84	55	5.9	9.3	15.2	26.8	22.7	49.5	35.3
	서구	185	168	9.1	16.1	25.2	27.2	14	41.2	33.6
	남구	80	120	5.9	24.7	30.6	33	10.9	43.9	25.5
	북구	279	244	6.6	14.3	20.9	25.5	13.6	39.1	39.9
	광산구	176	213	6	12.9	18.9	31.1	16.9	48	33.1
지지 정당	더불어 민주당	407	420	3	12.4	15.4	33.2	20.5	53.7	30.9
	자유한국당	51	47	26.2	11.4	37.6	16.3	14.7	31	31.5
	바른 미래당	60	60	15.2	25.1	40.3	22.1	8.7	30.8	28.9
	민주평화당	85	64	12.3	15.7	28	26.8	15.2	42	30
	정의당	94	89	6.1	15.4	21.5	37.9	9	46.9	31.6
	기타정당	18	18	12.4	9.6	22	20.8	4.4	25.2	52.7
	지지정당 없음	64	72	5.4	27.1	32.5	15.1	2	17.1	50.4
	잘모름	25	29	4.1	22.5	26.6	8	-	8	65.4
전화방식	무선	691	680	7.3	16.5	23.8	25.1	13.9	39	37.2
	유선	113	120	4.2	9.9	14.1	47.8	20.2	68	17.9

문2) 그럼 취임 1년을 맞은 선생님 지역의 구청장들은 얼마나 일을 잘하고 있다고 생각하십니까?  
 답변은 로테이션입니다.

		조사완료 사례수	목표할 당 사례수	광주광역시 구청장 평가						
				매우 잘못하고 있다	잘못하고 있는 편이 다	부정	잘하는 편이다	매우 잘하고 있다	긍정	잘 모름
				%	%	%	%	%	%	%
전체		804	800	10.7	15.3	26	24.9	11	35.9	38.1
연령	19세이상20대	89	155	10.4	14.8	25.2	11.1	7.8	18.9	56
	30대	79	134	15.7	21.4	37.1	18.1	16.5	34.6	28.3
	40대	128	166	10.7	15.1	25.8	23	9.4	32.4	41.9
	50대	237	157	7.2	16.3	23.5	32.5	10	42.5	34
	60세이상	271	188	10.4	10.6	21	36.7	11.9	48.6	30.4
성	남성	525	392	12.7	19.5	32.2	26.8	14.8	41.6	26.1
	여성	279	408	8.8	11.2	20	23.1	7.3	30.4	49.6
지역	동구	84	55	5.3	16.5	21.8	31.3	9	40.3	37.9
	서구	185	168	13.7	12.9	26.6	24.8	11.6	36.4	36.9
	남구	80	120	19.4	11.9	31.3	21.6	16	37.6	31.1
	북구	279	244	7.1	19	26.1	26	8.2	34.2	39.7
	광산구	176	213	9	14.4	23.4	24.1	11.2	35.3	41.3
지지 정당	더불어 민주당	407	420	10.7	14.3	25	28	14.3	42.3	32.8
	자유한국당	51	47	16.7	16.8	33.5	25.2	4.9	30.1	36.4
	바른 미래당	60	60	19.7	12.2	31.9	25.1	13.8	38.9	29.1
	민주평화당	85	64	5.6	21	26.6	28.4	13.1	41.5	32
	정의당	94	89	11	11.7	22.7	27.1	8.1	35.2	42
	기타정당	18	18	6.9	33.7	40.6	17.5	4.7	22.2	37.3
	지지정당 없음	64	72	8.7	14.8	23.5	9.3	0.6	9.9	66.6
	잘모름	25	29	-	21.6	21.6	8.7	1	9.7	68.7
전화 방식	무선	691	680	11.3	15.7	27	22.5	10	32.5	40.4
	유선	113	120	7.2	12.8	20	38.7	16.2	54.9	25.1

문3) 선생님께서는 선생님 지역구 국회의원들에게 얼마나 만족하십니까? 답변은 로테이션입니다

		조사완료 사례수	목표 할당 사례수	광주광역시 국회의원 만족도						
				매우 만족한다	만족하는 편이다	만족	만족하지 못하는 편이다	전혀 만족하지 못하다	불만족	잘 모름
				%	%	%	%	%	%	%
전체		804	800	7.8	21.3	29.1	26.4	20.9	47.3	23.6
연령	19세이상20대	89	155	6.8	13	19.8	25.8	8.5	34.3	45.8
	30대	79	134	6.8	20.3	27.1	17.3	35	52.3	20.5
	40대	128	166	6.8	15.3	22.1	36	23.8	59.8	18
	50대	237	157	7.4	26.9	34.3	30.7	18.9	49.6	16.2
	60세이상	271	188	10.7	29.3	40	21.5	20	41.5	18.6
성	남성	525	392	11.6	19	30.6	25.9	27.8	53.7	15.6
	여성	279	408	4.2	23.4	27.6	26.9	14.2	41.1	31.3
만약 내일이 국회의원 선거라면 지지정당 후보	더불어 민주당	371	389	8.1	23.7	31.8	26.1	18.3	44.4	23.7
	자유한국당	47	45	3.3	16.4	19.7	20	39	59	21.4
	바른미래당	51	48	4.8	32.4	37.2	18.5	20.7	39.2	23.6
	민주평화당	98	68	22.3	24.8	47.1	18.4	12.8	31.2	21.6
	정의당	113	118	6.8	16.8	23.6	37.7	20	57.7	18.6
	기타정당	28	24	8.5	20.4	28.9	19	34.4	53.4	17.7
	지지정당 없음	61	68	1.6	12.1	13.7	28.9	29.8	58.7	27.7
	잘모름	35	39	2	12.6	14.6	27	17.8	44.8	40.6
지지정당	더불어 민주당	407	420	7.2	25.9	33.1	27	16.8	43.8	23.2
	자유한국당	51	47	7	11.5	18.5	27.5	32.3	59.8	21.7
	바른미래당	60	60	18.4	20	38.4	13.2	25.6	38.8	22.8
	민주평화당	85	64	17	23	40	18.4	14.2	32.6	27.3
	정의당	94	89	2.9	12.6	15.5	40.5	24.7	65.2	19.3
	기타정당	18	18	19.4	15.3	34.7	36.9	15.5	52.4	12.9
	지지정당 없음	64	72	1.5	16.7	18.2	25.1	33.3	58.4	23.5
	잘모름	25	29	-	10	10	15.4	27.4	42.8	47.2
전화 방식	무선	691	680	7.9	19.4	27.3	26.2	21.1	47.3	25.5
	유선	113	120	7.5	32	39.5	27.7	19.7	47.4	13

문4) 선생님께서는 만약 내일이 국회의원선거라면 어느 정당후보에게 투표 하시겠습니까?  
호명은 로테이션입니다.

		조사완료 사례수	목표 할당 사례수	만약 내일이 국회의원 선거라면 지지정당후보							
				더불어 민주당	자유 한국당	바른 미래당	민주 평화당	정의당	기타정당	지지정당 없음	잘모 름
				%	%	%	%	%	%	%	%
전체		804	800	48.6	5.6	6.0	8.6	14.8	3.0	8.6	4.9
연령	19세이상20대	89	155	44.0	6.6	9.1	7.7	12.7	1.5	12.9	5.5
	30대	79	134	55.7	8.1	2.0	2.4	12.5	2.4	9.9	7.0
	40대	128	166	49.7	2.2	6.3	6.3	22.3	3.8	6.1	3.3
	50대	237	157	46.2	4.9	4.3	10.3	17.2	3.4	9.3	4.4
	60세이상	271	188	48.5	6.6	7.5	14.2	9.5	3.6	5.5	4.7
성	남성	525	392	45.6	8.1	7.5	11.8	14.0	2.0	8.3	2.9
	여성	279	408	51.5	3.3	4.6	5.5	15.6	3.9	8.8	6.8
지역	동구	84	55	52.3	3.2	7.7	9.9	8.1	1.8	4.2	12.8
	서구	185	168	40.8	7.6	8.0	10.8	15.8	3.1	10.8	3.2
	남구	80	120	56.0	7.0	3.5	6.6	12.4	3.7	7.5	3.3
	북구	279	244	48.1	4.9	5.9	9.5	14.3	3.9	7.0	6.4
	광산구	176	213	50.3	4.7	5.5	6.5	17.7	1.8	10.3	3.4
지지정당	더불어 민주당	407	420	76.6	0.7	2.6	5.9	7.3	1.0	2.6	3.4
	자유한국당	51	47	5.9	62.7	5.2	4.0	14.6	0.9	4.7	2.0
	바른 미래당	60	60	19.6	4.8	46.8	10.7	10.4	3.8	3.9	-
	민주평화당	85	64	28.0	5.2	1.0	44.6	13.4	1.5	3.6	2.7
	정의당	94	89	20.0	2.5	2.8	4.9	64.8	2.4	2.6	-
	기타정당	18	18	17.5	9.0	5.3	2.2	24.7	35.8	5.6	-
	지지정당 없음	64	72	15.1	0.4	3.3	2.7	5.2	7.4	59.0	6.9
	잘 모름	25	29	9.3	6.6	-	-	-	6.4	17.3	60.5
전화 방식	무선	691	680	47.2	6.0	6.6	8.3	14.9	3.1	8.6	5.3
	유선	113	120	56.7	3.5	2.7	10.1	14.1	2.1	8.5	2.4



문5) 선생님께서는 현재 광주광역시의 당면과제는 무엇이라고 생각하십니까?

		조사 완료 사례수	목표 할당 사례수	광주광역시 당면 과제							
				일자리 창출	자영업자 대책	광주/전 남 상생 대책	교육문제	교통문제 개선	군 공항이전	기타	잘모름
				%	%	%	%	%	%	%	%
전체		804	800	37.2	13.4	10.9	6.2	10.0	7.4	8.4	6.5
연령	19세이상20대	89	155	42.3	7.8	12.3	8.0	16.9	3.4	1.2	8.0
	30대	79	134	42.4	12.6	11.6	9.2	7.5	8.3	6.5	1.9
	40대	128	166	31.4	16.4	6.7	8.6	10.9	7.0	14.9	4.0
	50대	237	157	36.3	19.6	13.1	3.6	5.5	10.3	6.1	5.4
	60세이상	271	188	35.4	10.7	10.9	2.5	8.9	8.1	11.8	11.7
성	남성	525	392	36.4	16.9	10.8	4.1	12.2	7.4	7.1	5.1
	여성	279	408	38.1	10.1	10.9	8.2	7.9	7.4	9.6	7.9
지역	동구	84	55	38.4	18.4	8.1	5.1	9.5	3.1	9.9	7.6
	서구	185	168	37.3	17.7	13.7	5.9	7.1	9.8	6.0	2.6
	남구	80	120	36.3	14.7	18.6	2.0	8.1	7.1	8.7	4.6
	북구	279	244	37.0	11.2	8.3	8.0	12.9	4.5	10.0	8.0
	광산구	176	213	37.6	10.6	7.9	6.9	10.1	10.2	7.9	8.7
지지 정당	더불어 민주당	407	420	38.8	11.8	11.6	6.8	10.1	8.8	6.7	5.4
	자유한국당	51	47	39.1	21.3	3.1	7.4	10.7	3.5	13.2	1.6
	바른 미래당	60	60	39.0	16.7	9.4	5.5	14.1	7.8	5.8	1.6
	민주평화당	85	64	28.9	24.7	14.0	1.0	16.4	5.4	1.0	8.6
	정의당	94	89	38.3	12.1	12.0	9.1	4.7	7.2	14.5	2.0
	기타정당	18	18	28.9	7.2	6.7	2.2	10.0	5.3	22.0	17.8
	지지정당 없음	64	72	38.5	10.9	13.3	6.6	3.3	7.2	11.3	8.9
	잘모름	25	29	26.0	5.6	2.0	-	16.8	-	11.8	37.8
전화 방식	무선	691	680	37.4	12.4	11.2	6.5	10.6	6.6	8.9	6.2
	유선	113	120	36.1	18.9	8.7	4.4	6.4	12.0	5.4	8.2

문6) 마지막으로,선생님께서서는 다음 정당 중 어느 정당을 지지하십니까? 호명은 로테이션입니다.

		조사완료 사례수	목표 할당 사례수	지지정당							
				더불어 민주당	자유 한국당	바른 미래당	민주 평화당	정의당	기타정당	지지정당 없음	잘모 름
				%	%	%	%	%	%	%	%
전체		804	800	52.5	5.9	7.5	8.1	11.1	2.3	9.0	3.6
연령	19세이상20대	89	155	47.0	5.4	11.0	9.0	4.6	1.2	15.0	6.9
	30대	79	134	61.9	8.6	4.8	3.5	6.5	3.7	7.3	3.6
	40대	128	166	49.5	4.2	7.8	5.9	16.6	2.9	11.4	1.6
	50대	237	157	59.4	6.0	3.5	7.3	13.1	2.2	6.9	1.5
	60세이상	271	188	47.4	5.8	9.7	13.0	13.3	1.7	4.8	4.4
성	남성	525	392	48.0	8.5	10.4	10.3	10.0	1.4	8.8	2.7
	여성	279	408	56.9	3.4	4.8	5.9	12.3	3.1	9.2	4.4
지역	동구	84	55	52.0	7.1	4.1	14.8	5.5	-	9.3	7.1
	서구	185	168	47.0	9.2	9.6	6.2	15.0	1.3	8.2	3.5
	남구	80	120	61.9	4.9	5.8	11.1	5.3	2.8	7.8	0.5
	북구	279	244	50.6	6.8	6.9	10.0	12.4	1.4	8.2	3.6
	광산구	176	213	53.9	2.5	8.6	3.8	11.4	4.3	11.1	4.4
전화 방식	무선	691	680	50.0	6.0	8.3	7.6	12.0	2.7	9.5	3.8
	유선	113	120	66.7	5.3	3.3	10.7	6.0	-	5.7	2.3