


알앤써치 바로미터

June 2022년(5회)

바로미터, Barometre,
알앤써치

알앤씨치 바로미터 index

표본 수



만 18세 이상 대한민국에 거주하는 1004명

표본 추출




무선전화 RDD 표본 프레임에서 무작위 추출
만 18세 이상 유권자들을 대표할 수 있도록
지역, 성, 연령 비율대로 할당함

- sociodémographiques(개인의 sex, 연령);
- géographiques(지역).

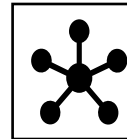
가중값 적용 기준 은 2022년 4월 행정안전부
주민등록인구 지역/성/연령 비율 임(셀가중).

조사방법



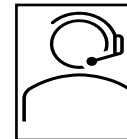
표준화 된 설문지를 이용하여 2022년 6월
18-21일 전화 자동응답 방식으로 실시됨

표본 오차




95% 신뢰수준 $\pm 3.1\%$ 포인트

응답율

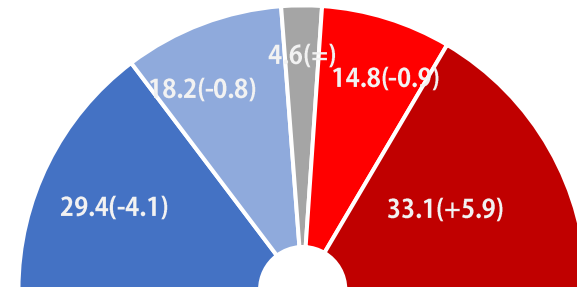


2.7%

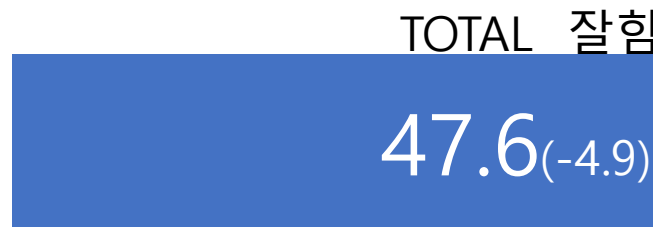
1 | 대통령 국정지지율




Q. 귀하께서는 윤석열 대통령이 대통령으로서 국정운영을 잘하고 있다고 생각하십니까?
아니면 잘못하고 있다고 생각하십니까? 답변은 로테이션입니다.



매우 잘하고 있다 잘하는 편이다 잘 모름 잘못하는 편이다 매우 잘못하고 있다





대통령 긍정 평가 응답자 Profil

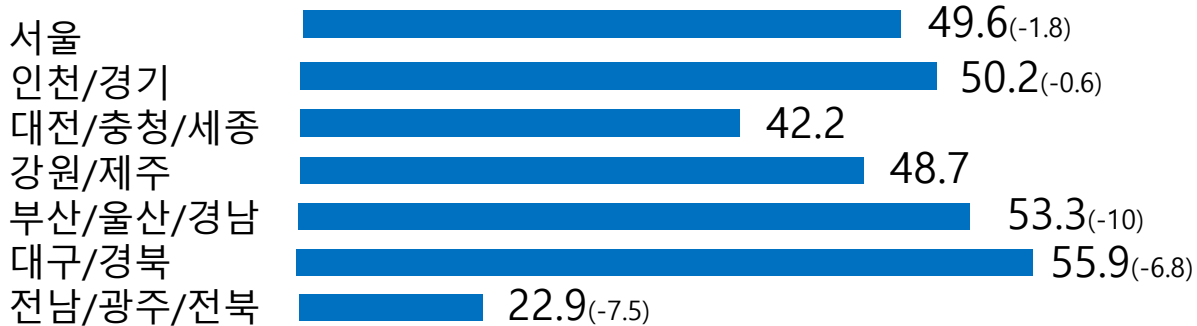
TOTAL 긍정




Sex



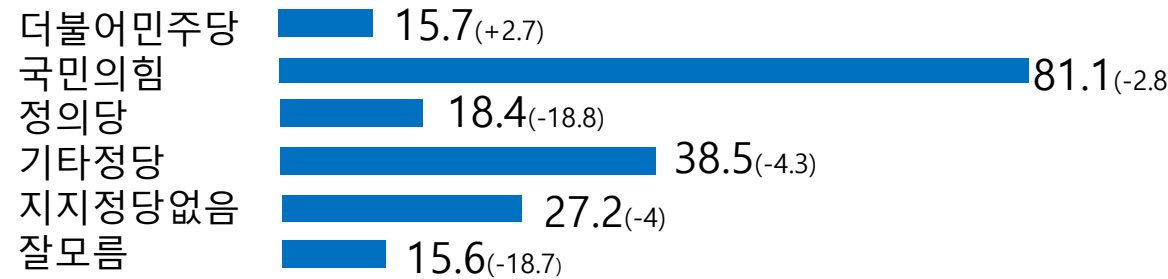
지역




AGE



지지정당





국정지지율 부정 평가 응답자 Profil

TOTAL 부정

전체 47.9(+4.9)

Sex

남자 47.8(+4.8)

여자 48(+5)

AGE

18-29 세 48.4(-4.6)

30-39 세 49.1(+14.1)

40-49 세 62.9(+8.9)

50-59 세 50.1(+9.1)

60세이상 36(=)

지역

서울 43.2(-2.8)

인천/경기 46.9(-0.1)

대전/충청/세종 52.4

강원/제주 46.8

부산/울산/경남 43.4(+12.4)

대구/경북 40.6(+8.6)

전남/광주/전북 69.5(+13.5)

지지정당

더불어민주당 82(=)

국민의힘 14.9(-0.1)

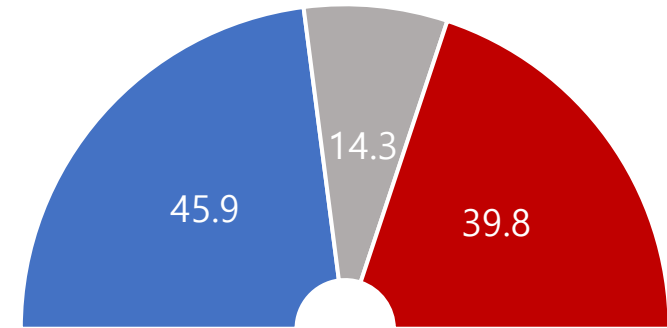

정의당 72.7(+18.7)

기타정당 54.1(+4.1)

지지정당없음 67.2(+12.2)

잘모름 39.6(-4.4)

Q. 윤석열 정부가 문재인 정부의 소득주도성장이 아닌 민간주도성장을 새 경제정책으로 내 걸었는데, 귀하께서는 이런 경제정책에 대하여 어떻게 생각하십니까?



동의한다 잘 모름 동의하지않는다

TOTAL 동의

45.9

TOTAL 동의하지않음

39.8

알쓸신잡시치 || 통계표

응답자 특성

		조사완료		가중값 적용 기준		가중값배율
		사례 수	비율	사례 수	비율	
응답자의 수		(1004)	(100)	(1004)	(100)	(1.0)
연령	18세이상 20대	122	12.2	173	17.2	1.4
	30대	123	12.3	151	15.1	1.2
	40대	186	18.5	185	18.4	1.0
	50대	231	23.0	196	19.5	0.9
	60세이상	342	34.1	299	29.8	0.9
성	남성	587	58.5	499	49.7	0.8
	여성	417	41.5	505	50.3	1.2
지역	서울	253	25.2	190	18.9	0.7
	경기/인천	323	32.2	318	31.7	1.0
	대전/충청/세종	90	9.0	107	10.6	1.2
	강원/제주	44	4.4	43	4.2	1.0
	부산/울산/경남	127	12.6	151	15.1	1.2
	대구/경북	87	8.7	98	9.8	1.1
	전남/광주/전북	80	8.0	97	9.7	1.2

	구분		조사 완료 사례 수			가중값 적용 기준 사례 수		
			계	남자	여자	계	남자	여자
지역별	계	합계	(1004)	(587)	(417)	(1004)	(499)	(505)
		18세이상20대	122	78	44	173	91	82
		30대	123	75	48	151	78	73
		40대	186	123	63	185	95	90
		50대	231	120	111	196	99	97
		60세이상	342	191	151	299	136	163
	서울	소계	(253)	(139)	(114)	(190)	(91)	(99)
		18세이상20대	27	16	11	36	17	19
		30대	32	17	15	32	16	16
		40대	43	30	13	34	17	17
		50대	58	30	28	34	17	17
		60세이상	93	46	47	54	24	30
	경기/인천	소계	(323)	(176)	(147)	(318)	(159)	(159)
		18세이상20대	51	34	17	57	30	27
		30대	37	23	14	52	27	25
		40대	67	41	26	63	32	31
		50대	71	28	43	64	32	32
		60세이상	97	50	47	82	38	44
	대전/충청/세종	소계	(90)	(55)	(35)	(107)	(54)	(53)
		18세이상20대	8	4	4	18	10	8
		30대	14	11	3	15	8	7
		40대	18	11	7	20	10	10
		50대	21	11	10	21	11	10
		60세이상	29	18	11	33	15	18
	강원/제주	소계	(44)	(27)	(17)	(43)	(22)	(21)
		18세이상20대	6	2	4	7	4	3
		30대	2	1	1	6	3	3
		40대	9	6	3	7	4	3
		50대	11	8	3	8	4	4
		60세이상	16	10	6	15	7	8
	부산/울산/경남	소계	(127)	(87)	(40)	(151)	(75)	(76)
		18세이상20대	8	7	1	24	13	11
		30대	15	9	6	21	11	10
		40대	22	16	6	27	14	13
		50대	33	21	12	30	15	15
		60세이상	49	34	15	49	22	27
	대구/경북	소계	(87)	(49)	(38)	(98)	(49)	(49)
		18세이상20대	9	6	3	15	8	7
		30대	14	8	6	13	7	6
		40대	16	11	5	17	9	8
		50대	23	12	11	20	10	10
		60세이상	25	12	13	33	15	18
	전남/광주/전북	소계	(80)	(54)	(26)	(97)	(49)	(48)
		18세이상20대	13	9	4	16	9	7
		30대	9	6	3	12	6	6
		40대	11	8	3	17	9	8
		50대	14	10	4	19	10	9
		60세이상	33	21	12	33	15	18

1)선생님께서서는 윤석열대통령이 대통령으로서 얼마나 국정운영을 잘하고 있다고 생각하십니까? 아니면 잘못하고 있다고 생각하십니까? 답변은 로테이션입니다.

		조사 완료 사례 수	가중값 적용 사례 수	국정지지율				
				매우 잘못하고 있다	잘못 하는 편 이다	잘하는 편이다	매우 잘하고 있다	잘모름
				%	%	%	%	%
전체		(1004)	(1004)	33.1	14.8	18.2	29.4	4.6
연령	18세이상 20대	122	173	33.9	14.5	22.5	26.9	2.1
	30대	123	151	34.7	14.4	16.5	29.7	4.7
	40대	186	185	52.0	10.9	10.6	22.8	3.6
	50대	231	196	33.6	16.5	15.3	30.5	4.1
	60세이상	342	299	19.7	16.3	23.1	33.9	6.9
성	남성	587	499	33.3	14.5	17.7	31.2	3.4
	여성	417	505	32.9	15.1	18.6	27.6	5.8
지역	서울	253	190	30.1	13.1	21.1	28.5	7.2
	경기/인천	323	318	33.6	13.3	16.7	33.5	2.9
	대전/충청/세종	90	107	35.8	16.6	18.0	24.2	5.3
	강원/제주	44	43	28.2	18.6	22.9	25.8	4.4
	부산/울산/경남	127	151	33.0	10.4	19.9	33.4	3.3
	대구/경북	87	98	30.6	10.0	22.9	33.0	3.5
	전남/광주/전북	80	97	39.0	30.5	8.0	14.9	7.7
지지하는 정당	더불어민주당	282	297	59.8	22.2	5.5	10.2	2.3
	국민의힘	460	445	10.7	4.2	31.9	49.2	4.1
	정의당	35	36	41.8	30.9	11.1	7.3	8.9
	기타정당	28	31	33.1	21.0	12.2	26.3	7.4
	지지정당없음	186	183	44.7	22.5	9.1	18.1	5.6
	잘모름	13	12	-	39.6	-	15.6	44.8

2)윤석열 정부가 문재인 정부의 소득주도성장이 아닌 민간주도성장을 새 경제정책으로 내 걸었는데, 귀하께서는 이런 경제정책에 대하여 어떻게 생각하십니까?

		조사 완료 사례 수	가중값 적용 사례 수	새 경제정책 동의여부		
				동의한다	동의하지않는다	잘모름
				%	%	%
전체		(1004)	(1004)	45.9	39.8	14.3
연령	18세이상 20대	122	173	47.8	39.8	12.4
	30대	123	151	49.7	44.2	6.0
	40대	186	185	32.5	52.7	14.8
	50대	231	196	43.1	44.4	12.5
	60세이상	342	299	53.1	26.6	20.4
성	남성	587	499	48.4	41.2	10.4
	여성	417	505	43.5	38.4	18.1
지역	서울	253	190	47.4	40.1	12.5
	경기/인천	323	318	50.1	38.7	11.1
	대전/충청/세종	90	107	34.4	48.2	17.4
	강원/제주	44	43	50.3	34.1	15.6
	부산/울산/경남	127	151	51.7	32.2	16.1
	대구/경북	87	98	59.5	30.0	10.4
	전남/광주/전북	80	97	17.5	57.7	24.9
지지하는 정당	더불어민주당	282	297	18.0	67.2	14.8
	국민의힘	460	445	72.6	16.7	10.6
	정의당	35	36	16.5	71.8	11.7
	기타정당	28	31	45.3	37.3	17.3
	지지정당없음	186	183	33.3	47.9	18.8
	잘모름	13	12	28.4	5.0	66.6

3) 마지막으로 귀하께서는 현재 어느 정당을 지지하십니까? 호명은 21대 국회의원의석 수 순입니다.

		조사 완료 사례 수	가중값 적용 사례 수	지지하는 정당					
				더불어민주당	국민의 힘	정의당	기타정당	지지정당 없음	잘 모름
				%	%	%	%	%	%
전체		(1004)	(1004)	29.6	44.3	3.6	3.1	18.2	1.2
연령	18세이상 20대	122	173	32.4	41.9	4.1	2.0	19.6	-
	30대	123	151	27.3	39.2	4.4	3.3	24.5	1.3
	40대	186	185	37.2	32.6	3.4	4.9	21.5	0.5
	50대	231	196	29.8	39.1	3.9	3.2	23.5	0.5
	60세 이상	342	299	24.2	59.0	2.9	2.3	8.8	2.9
성	남성	587	499	25.4	47.2	3.4	2.4	20.7	0.9
	여성	417	505	33.7	41.4	3.9	3.7	15.8	1.6
지역	서울	253	190	24.9	46.4	3.3	3.1	21.4	0.9
	경기/인천	323	318	28.7	46.3	2.9	3.7	17.8	0.6
	대전/충청/세종	90	107	24.0	47.7	7.7	3.8	16.8	-
	강원/제주	44	43	40.5	32.9	1.3	1.6	20.7	3.1
	부산/울산/경남	127	151	25.1	51.7	2.2	2.0	18.0	1.0
	대구/경북	87	98	25.5	51.3	3.9	-	19.3	-
	전남/광주/전북	80	97	53.4	16.8	5.2	5.5	13.1	6.1