



R & Search

Research & Search

8월 3주차(2019년)

조사 결과

2019. 8. 21

- I. 조사개요
- II. 주요조사결과
 - 1. 국정지지율
 - 2. 조국 전 민정수석 법무부장관 적합여부
 - 3. 정치성향
- III. 통계표

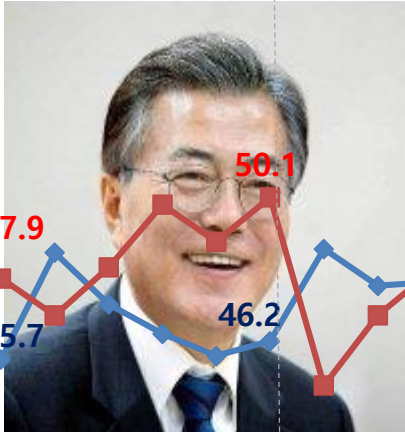
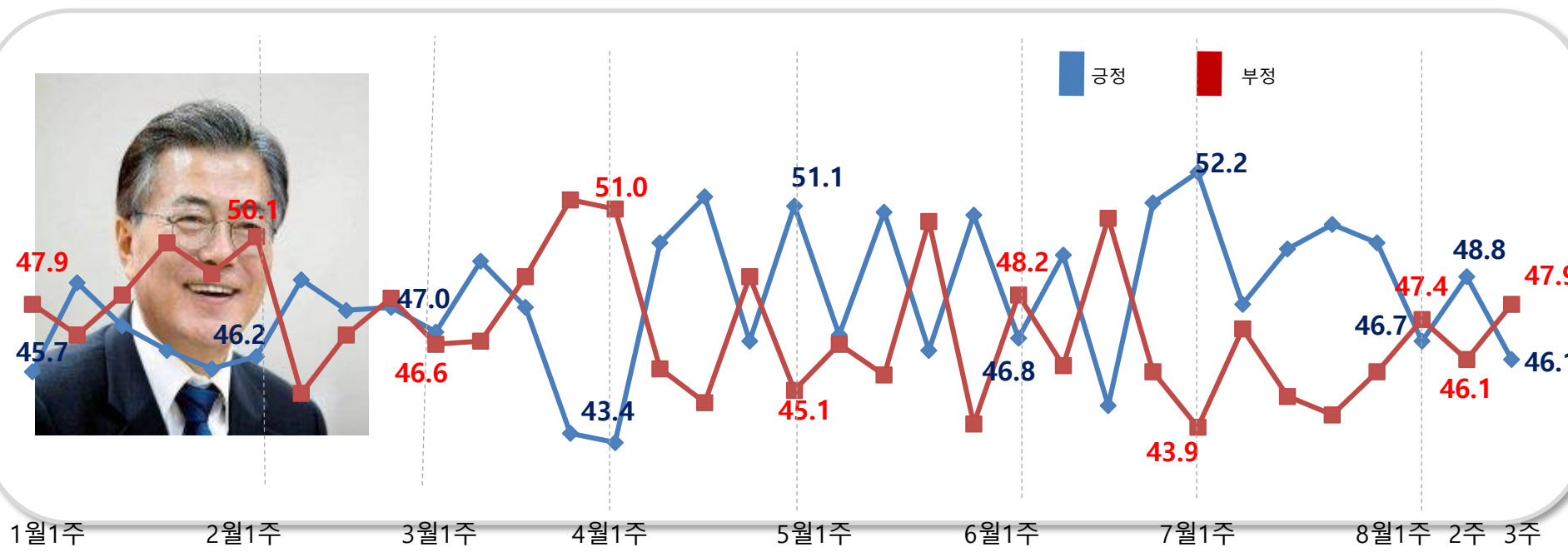
I. 조사개요

1. 조사 명	바로미터 8월 3주차
2. 조사 기간	▶ 2019년 8월 19일/20일(2일간)
3. 조사 방법	▶ 구조화된 설문지를 이용한 무선(100%)RDD 자동응답
4. 조사 대상	▶ 전국 만 19세 이상 성인 남녀
5. 표본 크기	▶ 1025명(가중1000명)
6. 표본 추출	▶ 성, 연령, 지역별 인구 비례 할당 추출
7. 표본 오차	▶ 95% 신뢰수준 $\pm 3.1\%$ p
8. 응답율	▶ 7.5%
9. 조사기관/의뢰처	▶ (주)알앤써치 / (주)데일리안
10. 통계보정	▶ 성별, 연령별, 지역별 가중 값 부여(셀가중)(2019년 7월말 행정자치부 발표 주민등록 인구 기준) ▶ 자세한 내용은 알앤써치 www.rnch.co.kr 에서 확인바람

국정 지지율

문1)선생님께서서는 문재인 대통령이 대통령으로서 얼마나 국정운영을 잘하고 있다고 보십니까?

- ▷ 문 대통령의 국정지지율은 46.1% 대 47.9% 로 1주 만에 다시 부정평가가 긍정평가를 앞서는 것으로 조사됨. 긍정평가는 2.7%p 하락한 반면 부정평가는 1.8%p 상승함.
- 한일 경제 갈등 국면에 문대통령을 지지했던 20대에서 지지율이 하락함.
- > 조국 후보의 논란이 영향을 미친 것으로 보임



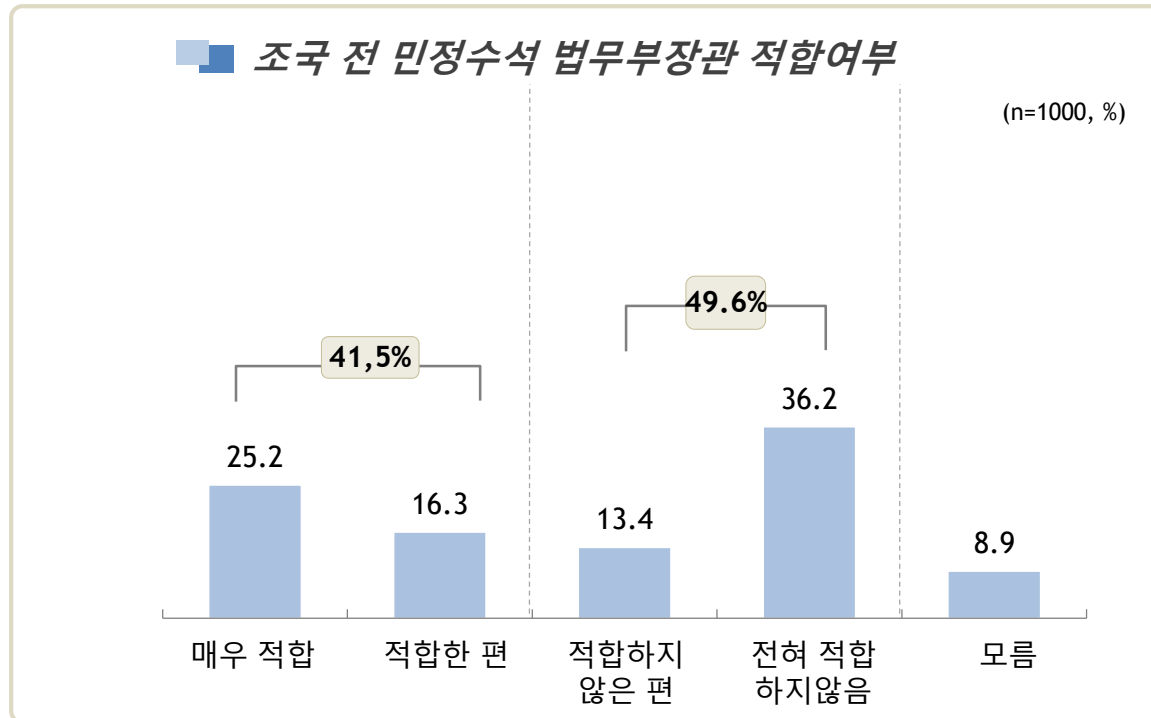
조국 전 민정수석 법무부 장관 적합여부

문2) 선생님께서는 조국 전 민정수석이 법무부 장관으로 얼마나 적합하다고 생각하십니까?

- ▷ 부적합하다는 응답이 49.6%로 적합하다는 응답 41.5%보다 8.1%P 높은 것으로 조사됨.
- ▷ 직전조사대비 (7월1주차조사) 부정적인 평가는 4.4%P 상승한 반면, 긍정평가는 4.5%P 하락한 것으로 조사됨.
- ▷ 특히 20대에서 적합도가 가장 낮은 것으로 조사 되었으며, 7월1주차보다(47.2%) 14.1%P 하락한 것으로 조사됨.

문대통령 핵심지지층인 40대에서도 적합도가 47.5%로 비적합(40.8%)보다는 상대적으로 높은 것으로 조사되었지만, 긍정적인 평가는 7월1주(57.8%)보다 10.3%P 하락하였고 부정적인 평가(34.7%)는 6.1%P 상승한 것으로 조사됨. _>조국 전 수석 논란에 지지 층들의 실망감 때문으로 보임.

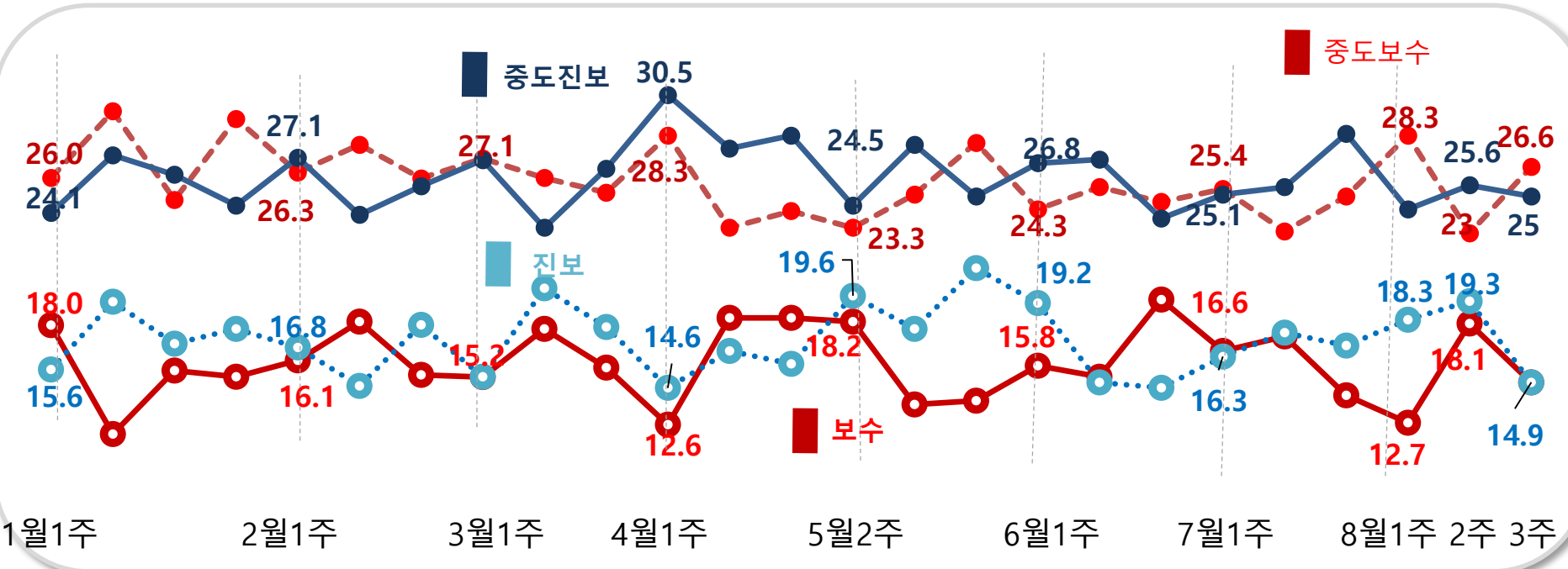
But, 문대통령이 “매우 잘하고 있다”는 층에서는 90.5%가 적합하다고 생각하는 것으로 조사됨.



정치성향

문2) 선생님 정치성향은 다음 중 어느 쪽에 더 가깝다고 생각하십니까?

중도보수 26.6% > 중도진보 25% > 진보 14.9% > 보수 14.9% 순으로 조사됨.



R&Search

II. 통계표

R&Search

응답자 특성

		조사완료		목표할당		가중값배율
		사례수	비율	사례 수	비율	
(응답자의 수)		1025	100	1000	100	1.0
연령	19세이상20대	93	9.1	172	17.2	1.9
	30대	151	14.7	166	16.6	1.1
	40대	189	18.4	195	19.5	1.0
	50대	258	25.2	201	20.1	0.8
	60세이상	334	32.6	267	26.7	0.8
성	남성	667	65.1	496	49.6	0.7
	여성	358	34.9	504	50.4	1.4
지역	서울	226	22.0	193	19.3	0.9
	경기/인천	325	31.7	306	30.6	0.9
	대전/충청/세종	98	9.6	105	10.5	1.1
	강원/제주	39	3.8	43	4.3	1.1
	부산/울산/경남	146	14.2	154	15.4	1.1
	대구/경북	101	9.9	100	10.0	1.0
	전남/광주/전북	90	8.8	99	9.9	1.1

1)선생님께서서는 문재인 대통령이 대통령으로서 얼마나 국정운영을 잘하고 있다고 생각하십니까?
 답변은 로테이션입니다.

		조사완료 사례수	가중값 적용사례 수	국정지지율						
				매우 잘못하고 있다	잘못 하고 있는 편이 다	부정	잘하는 편이다	매우 잘하고 있다	긍정	잘 모름
				%	%	%	%	%	%	%
전체		1025	1000	30.7	17.2	47.9	18.5	27.6	46.1	6.0
연령	19세이상20대	93	172	27.0	20.7	47.6	17.7	24.1	41.8	10.6
	30대	151	166	28.5	15.7	44.3	15.2	38.7	53.9	1.8
	40대	189	195	21.4	16.0	37.4	18.1	37.4	55.6	7.1
	50대	258	201	34.4	14.5	48.9	19.7	26.2	45.8	5.3
	60세이상	334	267	38.5	18.7	57.1	20.6	16.9	37.5	5.4
성	남성	667	496	33.5	17.2	50.7	16.6	28.9	45.5	3.8
	여성	358	504	28.0	17.1	45.1	20.4	26.3	46.7	8.2
지역	서울	226	193	29.9	17.6	47.5	18.1	31.0	49.1	3.4
	경기/인천	325	306	31.0	18.1	49.0	18.7	28.7	47.5	3.5
	대전/충청/세종	98	105	40.8	17.9	58.7	18.5	17.4	35.9	5.4
	강원/제주	39	43	23.0	11.6	34.6	15.0	30.6	45.6	19.7
	부산/울산/경남	146	154	28.6	21.0	49.6	17.6	23.9	41.5	8.9
	대구/경북	101	100	39.5	21.4	60.9	11.5	23.9	35.4	3.7
	전남/광주/전북	90	99	18.4	4.9	23.3	28.9	36.4	65.2	11.5
정치성향	보수	158	149	50.3	14.4	64.7	14.7	18.3	33.0	2.3
	중도보수	281	266	42.0	22.4	64.4	14.2	19.5	33.7	1.8
	중도진보	259	250	18.2	16.0	34.2	23.0	37.2	60.2	5.6
	진보	153	149	21.9	7.2	29.1	20.3	46.2	66.4	4.5
	잘모름	174	186	22.7	21.4	44.1	20.5	18.8	39.2	16.7

문2) 선생님께서는 조국 전 민정수석이 법무부장관으로 얼마나 적합하다고 생각하십니까?

		조사완료 사례수	가중값 적용사례 수	조국 전 민정수석 법무부 장관 적합여부						
				매우 적합	적합 한편	적합	적합하지 않음	전혀 적합하지 않음	비적합	잘 모름
				%	%	%	%	%	%	%
전체		1025	1000	25.2	16.3	41.5	13.4	36.2	49.6	8.9
연령	19세이상20대	93	172	13.8	19.4	33.1	12.0	39.9	52.0	14.9
	30대	151	166	36.2	19.0	55.2	7.5	31.9	39.4	5.4
	40대	189	195	36.9	10.5	47.5	10.2	30.6	40.8	11.7
	50대	258	201	26.1	15.8	41.9	13.4	37.0	50.4	7.7
	60세이상	334	267	16.4	17.4	33.9	20.2	39.8	60.0	6.2
성	남성	667	496	29.1	13.1	42.3	13.5	39.4	52.9	4.8
	여성	358	504	21.3	19.5	40.8	13.3	33.0	46.3	13.0
지역	서울	226	193	22.4	20.7	43.2	11.6	34.4	46.0	10.9
	경기/인천	325	306	29.1	13.9	43.0	11.6	37.0	48.6	8.4
	대전/충청/세종	98	105	15.4	13.9	29.3	25.7	38.9	64.6	6.1
	강원/제주	39	43	26.3	9.3	35.7	12.9	32.2	45.1	19.2
	부산/울산/경남	146	154	27.4	14.1	41.6	12.0	41.5	53.5	5.0
	대구/경북	101	100	13.5	17.4	30.9	20.3	41.4	61.7	7.5
	전남/광주/전북	90	99	36.6	23.3	59.8	4.9	22.4	27.3	12.9
국정지지율	매우 잘못하고 있다	335	307	1.0	0.4	1.4	14.5	79.7	94.1	4.4
	잘못하는편	168	172	4.0	7.3	11.3	29.7	51.6	81.3	7.3
	잘하는편	190	185	26.9	45.0	71.9	13.9	1.2	15.1	13.0
	매우 잘하고 있다	287	276	68.1	22.4	90.5	1.9	3.6	5.5	4.0
	잘 모름	45	60	6.7	7.3	14.0	12.6	27.0	39.6	46.4
정치성향	보수	158	149	19.5	14.9	34.3	11.1	49.1	60.2	5.5
	중도보수	281	266	22.3	10.8	33.1	13.7	49.2	62.9	4.0
	중도진보	259	250	31.1	22.4	53.5	14.7	26.5	41.2	5.4
	진보	153	149	36.9	21.8	58.7	6.1	28.8	34.9	6.4
	잘 모름	174	186	16.4	13.0	29.5	19.0	26.1	45.1	25.4

문3) 선생님의 정치성향은 다음 중 어느 쪽에 더 가깝다고 생각하십니까 ?

		조사완료 사례수	가중값 적용사례수	정치성향				
				보수	중도보수	중도진보	진보	잘 모름
				%	%	%	%	%
전체		1025	1000	14.9	26.6	25.0	14.9	18.6
연령	19세이상20대	93	172	15.8	23.6	29.1	17.7	13.9
	30대	151	166	11.7	26.1	31.1	18.0	13.1
	40대	189	195	9.9	23.0	29.9	18.9	18.3
	50대	258	201	13.2	30.7	25.6	12.5	18.0
	60세 이상	334	267	21.3	28.2	14.5	10.2	25.8
성	남성	667	496	15.9	26.5	29.4	15.8	12.4
	여성	358	504	13.9	26.7	20.6	14.0	24.8
지역	서울	226	193	13.7	25.2	30.1	8.2	22.8
	경기/인천	325	306	15.1	29.6	24.8	16.5	13.9
	대전/충청/세종	98	105	14.4	24.8	23.4	12.6	24.7
	강원/제주	39	43	17.3	18.2	17.9	19.7	26.9
	부산/울산/경남	146	154	15.9	25.0	28.6	18.8	11.8
	대구/경북	101	100	23.1	29.9	17.8	15.3	13.9
	전남/광주/전북	90	99	6.4	24.3	21.8	17.1	30.4