



R & Search

Research & Search

알앤써치 바로미터 4월 2주차

조사 결과 보고서

2019. 4. 10

I. 조사개요

II. 주요조사결과

1. 대통령 국정 지지율
2. 현재 한미관계 좋지 않다는 의견 동의 여부
3. 인사청문보고서 채택 없이 대통령이 박영선/김연철장관 임명 결정
4. 정치성향

III. 통계표

I. 조사개요

1. 조사 명	R & Search 바로미터 4월2주차 (2019년4월10일 발표)
2. 조사 기간	➤ 2019년 4월8일-4월9일
3. 조사 방법	➤ 구조화된 설문지를 이용한 무선(100%)RDD 자동응답
4. 조사 대상	➤ 전국 만 19세 이상 성인 남녀
5. 표본 크기	➤ 1041명(가중1000명)
6. 표본 추출	➤ 성, 연령, 지역별 인구 비례 할당 추출
7. 표본 오차	➤ 95% 신뢰수준 $\pm 3.0\%$ p
8. 응답율	➤ 7.5%
9. 조사기관/의뢰처	➤ (주)알앤써치 / (주)데일리안
10. 통계보정	<p>➤ 성별, 연령별, 지역별 가중 값 부여(셀가중)(2018년 10월말 행정자치부 발표 주민등록 인구 기준)</p> <p>➤ 자세한 내용은 알앤써치 (www.rnch.co.kr) 에서 확인</p>

R&Search

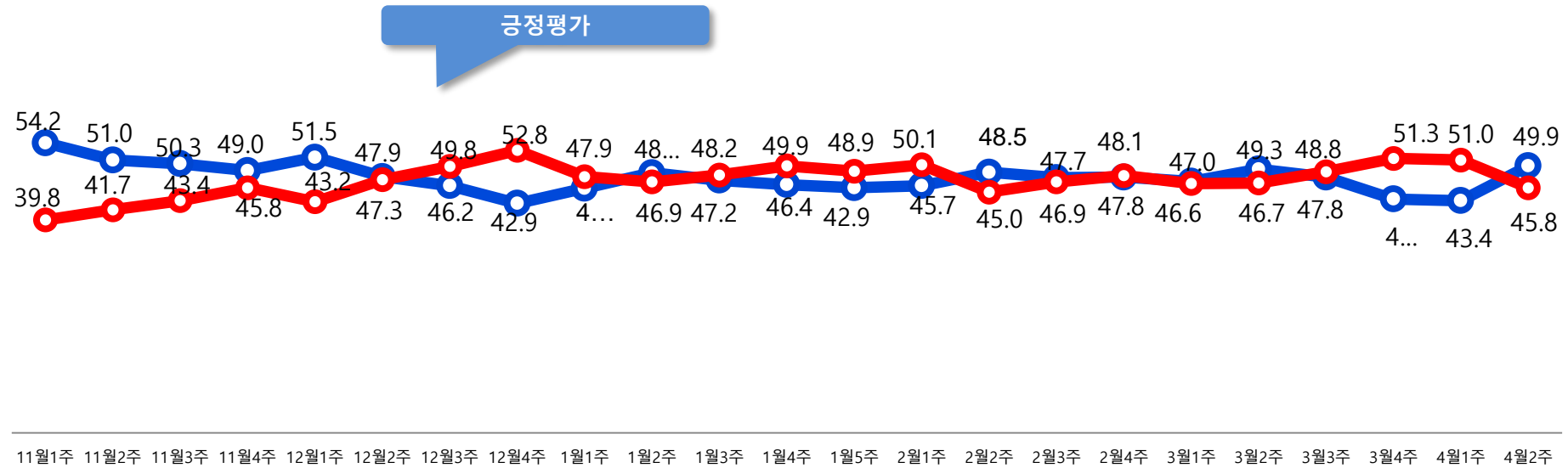
R&Search

II. 주요 조사 결과

국정 지지도

문1)선생님께서서는 문재인 대통령이 대통령으로서 얼마나 국정운영을 잘하고 있다고 보십니까?

- ▷ 문 대통령의 국정지지율은 49.9% 대 45.8%로 전주대비 긍정평가는 6.5%p 부정평가는 5.2%p 하락함
- ▷ 4주만에 골든크로스를 기록하면서 지지율이 50%선에 도달함.
만약 한미정상회담에서 긍정적인 결과가 도출된다면, 지지율은 상승세를 이어갈 수도 있지만, 산불로 위기감을 느낀 지지층의 일시적인 결집효과 일수도 있음.
- ▷ But, 그동안 대통령에 대한 지지율 하락 흐름을 주도하였던 층은 보수층이 아닌 진보성향의 여권 지지층이었다는 것을 감안한다면, 이번조사에서 30대 /수도권/진보/중도 진보층 에서 지지율이 크게 상승 (30대는 9.4%p, 서울 8.3%p,경기 13.4%p,진보 17.4% 중도진보 6.2%p) 하였다는 것은 그동안 ‘집 나갔던’ 핵심지지층들이 회귀한 결과이므로 청와대입장에서는 매우 긍정적인 시그널임.



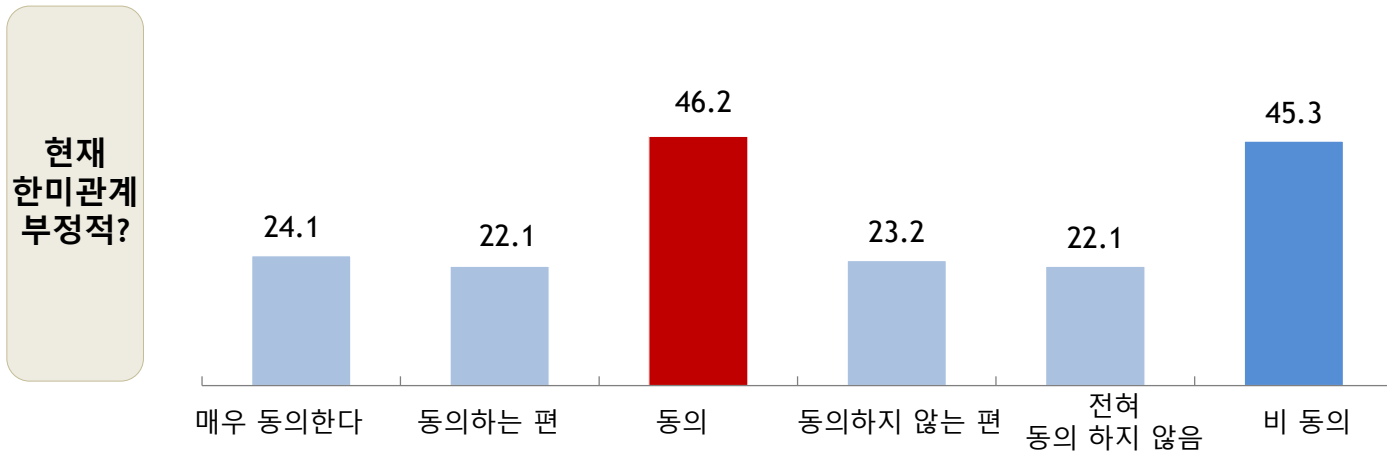
한미관계

문2) 11일 워싱턴에서 한미정상회담이 열리는데, 선생님께서는 현재 한미 관계가 좋지 않다는 의견에 대해 어떻게 생각하십니까?

‘현재 한미 관계가 좋지 않다’는 의견에 동의가 46.2%

비 동의가 45.3%로 양 의견이 팽팽하게 대립하는 것으로 조사됨.

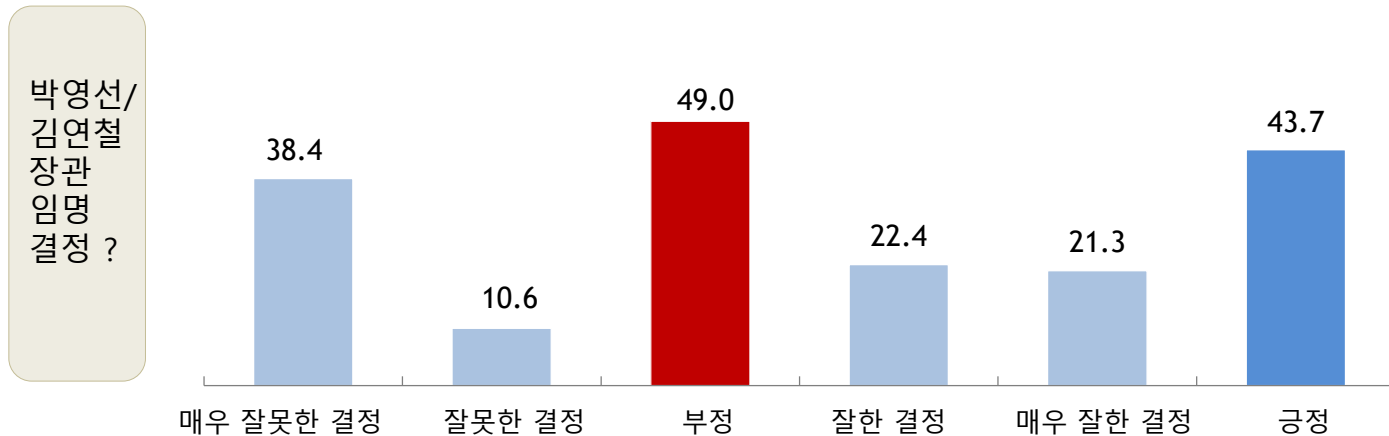
20/50/60세 이상에서는 동의가 30-40대에서는 비 동의 의견이 상대적으로 높은 것으로 조사됨.



박영선/김연철 장관 임명 동의여부

문3) 선생님께서는 대통령이 인사청문보고서 채택 없이 박영선 김연철 후보를 장관으로 임명한 것에 대하여 어떻게 생각하십니까?

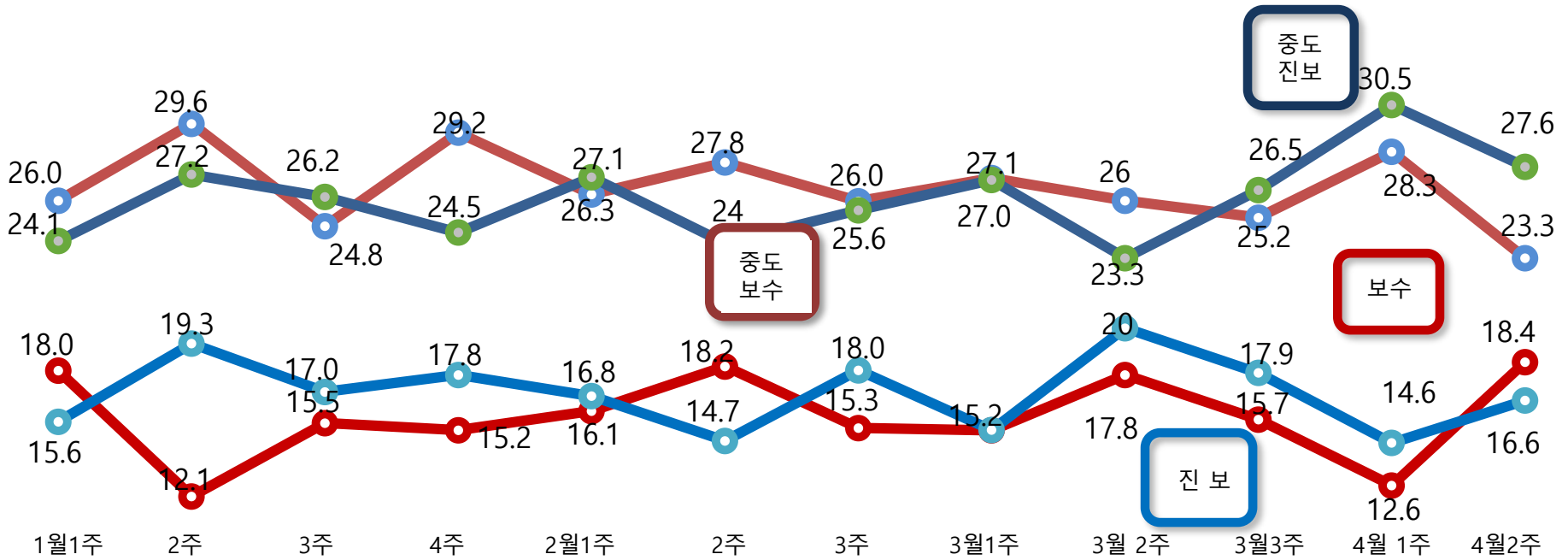
- ▷ 부정적인 평가가 49%로 긍정적인 평가보다 상대적으로 높은 것으로 조사됨.
- ▷ 20/ 50/60세 이상에서는 부정적인 평가가 과반이 넘는 반면, 30/40대에서는 긍정평가가 과반이 넘는 것으로 조사됨.



정치성향

문4) 선생님 정치성향이 다음 중 어느 쪽에 더 가깝다고 생각하십니까?

중도진보27.6>중도보수 23.3%>보수 18.4>진보16.6 %순으로 조사됨.



R&Search

R&Search

III. 통계표

응답자 특성

		조사완료		목표할당		가중값배율
		사례 수	비율	사례 수	비율	
응답자의 수		1041	100	1000	100	1.0
연령	19세이상20대	90	8.6	174	17.3	1.9
	30대	108	10.4	170	16.9	1.6
	40대	201	19.3	198	19.7	1.0
	50대	296	28.4	200	20.0	0.7
	60세이상	346	33.2	258	26.1	0.7
성	남성	737	70.8	496	49.5	0.7
	여성	304	29.2	504	50.5	1.7
지역	서울	252	24.2	194	19.2	0.8
	경기/인천	308	29.6	303	30.5	1.0
	대전/충청/세종	102	9.8	105	10.6	1.0
	강원/제주	40	3.8	43	4.3	1.1
	부산/울산/경남	143	13.7	155	15.5	1.1
	대구/경북	104	10.0	100	10.0	1.0
	전남/광주/전북	92	8.8	100	10.0	1.1

문1) 선생님께서는 문재인 대통령이 대통령으로서 얼마나 국정운영을 잘하고 있다고 보십니까? 답변은 로테이션입니다

		조사완료 사례수	목표할당 사례수	국정지지율				
				매우 못함	못 하는 편	잘하는 편	매우 잘함	잘모르겠다
				%	%	%	%	%
전체		1041	1000	29.3	16.5	18.0	31.9	4.3
연령	19세이상 20대	90	174	30.0	15.3	20.9	28.3	5.6
	30대	108	170	28.0	9.1	20.5	39.5	2.9
	40대	201	198	25.7	11.8	19.6	41.3	1.6
	50대	296	200	31.2	21.0	15.3	27.6	4.9
	60세 이상	346	258	30.9	22.3	15.5	25.4	5.9
성	남성	737	496	32.2	18.5	15.9	30.3	3.2
	여성	304	504	26.4	14.5	20.2	33.5	5.4
지역	서울	252	194	29.0	15.3	20.9	32.5	2.2
	경기/인천	308	303	24.9	14.8	20.1	35.1	5.1
	대전/충청/세종	102	105	39.7	20.4	12.3	25.7	2.0
	강원/제주	40	43	43.9	16.3	15.9	23.0	0.9
	부산/울산/경남	143	155	37.8	16.5	17.9	24.7	3.1
	대구/경북	104	100	30.1	31.4	3.4	27.4	7.7
	전남/광주/전북	92	100	11.9	5.0	28.3	46.7	8.1
정치성향	보수	195	184	47.9	21.6	7.3	19.9	3.2
	중도보수	274	233	45.9	20.6	11.4	18.3	3.8
	중도진보	263	276	10.6	12.3	29.6	45.8	1.7
	진보	170	166	17.6	8.6	17.9	53.5	2.4
	잘모름	139	141	27.5	20.5	20.8	17.3	13.9

문2) 11일 워싱턴에서 한미정상회담이 열리는데, 선생님께서는 현재 한미 관계가 좋지 않다는 의견에 대해 어떻게 생각하십니까?

		조사 완료 사례수	목표 할당 사례수	현재 한미관계 좋지 않다는 의견 동의 여부						
				매우 동의함	동의 하는편	동의	동의하지 않는 편	전혀 동의 하지 않음	비 동의	잘 모름
				%	%	%	%	%	%	%
전체		1041	1000	24.1	22.1	46.2	23.2	22.1	45.3	8.5
연령	19세이상20대	90	174	27.9	21.9	49.8	26.8	14.5	41.4	8.9
	30대	108	170	18.2	22.6	40.8	21.0	31.1	52.1	7.1
	40대	201	198	19.3	17.4	36.7	26.8	31.2	57.9	5.3
	50대	296	200	26.7	24.2	50.9	20.9	19.5	40.4	8.7
	60세 이상	346	258	27.1	23.8	50.9	21.1	16.4	37.5	11.6
성	남성	737	496	29.1	20.5	49.6	19.9	23.7	43.6	6.7
	여성	304	504	19.1	23.7	42.8	26.4	20.5	46.9	10.3
지역	서울	252	194	25.3	18.8	44.1	25.2	21.5	46.6	9.3
	경기/인천	308	303	22.2	20.8	43.0	22.7	24.8	47.5	9.5
	대전/충청/세종	102	105	26.3	27.9	54.2	22.5	16.9	39.3	6.5
	강원/제주	40	43	28.2	26.0	54.1	20.7	21.6	42.3	3.6
	부산/울산/경남	143	155	22.5	24.6	47.1	25.6	23.0	48.6	4.3
	대구/경북	104	100	27.2	22.6	49.8	16.4	19.8	36.1	14.1
	전남/광주/전북	92	100	22.6	20.5	43.1	25.7	21.8	47.5	9.4
정치성향	보수	195	184	37.3	19.5	56.8	15.5	21.5	37.0	6.2
	중도보수	274	233	34.5	26.4	60.8	17.4	17.5	34.9	4.2
	중도진보	263	276	8.6	20.7	29.3	34.8	31.5	66.3	4.4
	진보	170	166	21.6	18.0	39.5	28.7	24.1	52.7	7.7
	잘모름	139	141	22.7	26.1	48.8	13.5	9.8	23.4	27.8

문3) 선생님께서는 대통령이 인사청문보고서 채택없이 박영선 김연철후보를 장관으로 임명한 것에 대하여 어떻게 생각하십니까?

		조사 완료 사례수	목표 할당 사례수	인사청문보고서 채택 없이 대통령이 장관 임명 결정 찬/반여부						
				매우 잘못된 결정	잘못한 결정	반대	잘한 결정	매우 잘한 결정	찬성	잘모름
				%	%	%	%	%	%	%
전체		1041	1000	38.4	10.6	49.0	22.4	21.3	43.7	7.3
연령	19세이상20대	90	174	40.6	9.4	50.0	25.4	14.6	40.0	10.0
	30대	108	170	32.3	7.4	39.7	21.8	31.6	53.4	6.9
	40대	201	198	28.2	10.8	39.0	25.2	29.2	54.3	6.7
	50대	296	200	41.7	11.8	53.5	19.1	19.0	38.1	8.3
	60세 이상	346	258	46.2	12.5	58.6	21.4	14.7	36.1	5.3
성	남성	737	496	42.4	11.0	53.4	21.5	19.6	41.1	5.5
	여성	304	504	34.5	10.3	44.7	23.4	22.9	46.3	9.0
지역	서울	252	194	38.8	7.5	46.3	25.9	20.3	46.1	7.6
	경기/인천	308	303	32.0	12.6	44.5	20.1	27.4	47.6	7.9
	대전/충청/세종	102	105	44.0	10.7	54.7	26.1	10.3	36.3	8.9
	강원/제주	40	43	61.2	2.5	63.7	15.1	19.4	34.5	1.8
	부산/울산/경남	143	155	46.7	9.8	56.4	18.6	18.8	37.4	6.2
	대구/경북	104	100	50.0	15.8	65.8	13.0	14.8	27.8	6.4
	전남/광주/전북	92	100	17.1	10.2	27.2	37.5	27.5	65.0	7.8
정치성향	보수	195	184	65.1	7.9	73.0	11.0	14.1	25.1	1.9
	중도보수	274	233	56.2	12.9	69.2	13.0	15.4	28.4	2.5
	중도진보	263	276	17.4	9.6	27.0	38.4	28.1	66.5	6.5
	진보	170	166	21.5	8.7	30.1	27.5	34.1	61.7	8.2
	잘모름	139	141	35.0	14.5	49.5	16.0	12.0	27.9	22.6

문4) 선생님의 정치성향은 다음중 어느 쪽에 더 가깝다고 생각하십니까 ?

		조사완료 사례수	목표할당 사례수	정치성향				
				보수	중도보수	중도진보	진보	잘 모름
				%	%	%	%	%
전체		1041	1000	18.4	23.3	27.6	16.6	14.1
연령	19세이상20대	90	174	11.5	17.7	36.5	21.6	12.7
	30대	108	170	13.7	24.8	33.4	12.8	15.3
	40대	201	198	17.8	23.0	29.0	20.4	9.8
	50대	296	200	18.0	27.9	20.8	17.2	16.0
	60세 이상	346	258	27.0	22.9	21.9	12.2	16.0
성	남성	737	496	18.3	26.7	25.9	17.9	11.1
	여성	304	504	18.5	20.0	29.2	15.2	17.1
지역	서울	252	194	14.7	25.1	28.6	18.0	13.6
	경기/인천	308	303	17.7	22.0	28.4	15.6	16.3
	대전/충청/세종	102	105	13.8	27.0	30.6	16.3	12.4
	강원/제주	40	43	19.6	28.7	17.2	26.2	8.3
	부산/울산/경남	143	155	26.1	20.4	26.8	12.2	14.4
	대구/경북	104	100	29.6	25.1	24.4	8.3	12.6
	전남/광주/전북	92	100	9.4	20.5	28.6	27.8	13.7