

알앤써치 바로미터

November 2022년(25회)

바로미터, Barometre,
알앤써치

알앤씨치 바로미터 index

표본 수



만 18세 이상 대한민국에 거주하는 1023명(가중1023명)

표본 추출




무선전화 RDD에서
18세이상 유권자들을 대표할 수 있도록
지역, 성, 연령 비율대로 할당함

- sociodémographiques(개인의 sex, 연령);
- géographiques(지역).

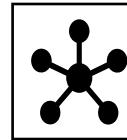
가중값 적용 기준 은 2022년 4월 행정안전부
주민등록인구 지역/성/연령 비율 임(셀가중).

조사방법



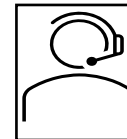
표준화 된 설문지를 이용하여 2022년 11월
5/6/7일 전화 자동응답 방식으로 실시됨

표본 오차




95% 신뢰수준 $\pm 3.1\%$ 포인트

응답율

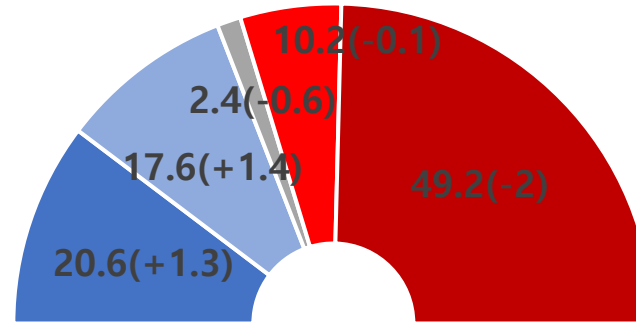


2.7%

1 | 대통령 국정지지율



Q. 귀하께서는 윤석열 대통령이 대통령으로서 국정운영을 잘하고 있다고 생각하십니까?
아니면 잘못하고 있다고 생각하십니까? 답변은 로테이션입니다.

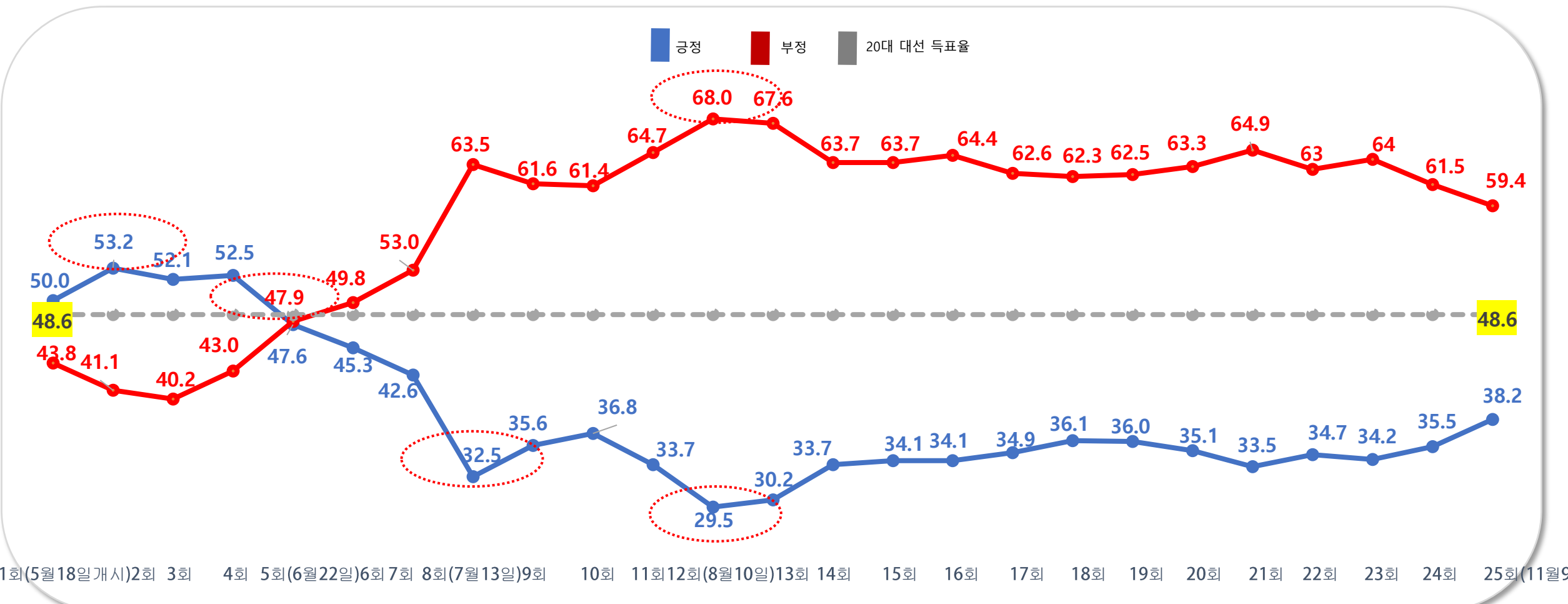


매우 잘하고 있다 잘하고 있는 편이다 잘 모름 잘못하고 있는 편이다 매우 잘못하고 있다

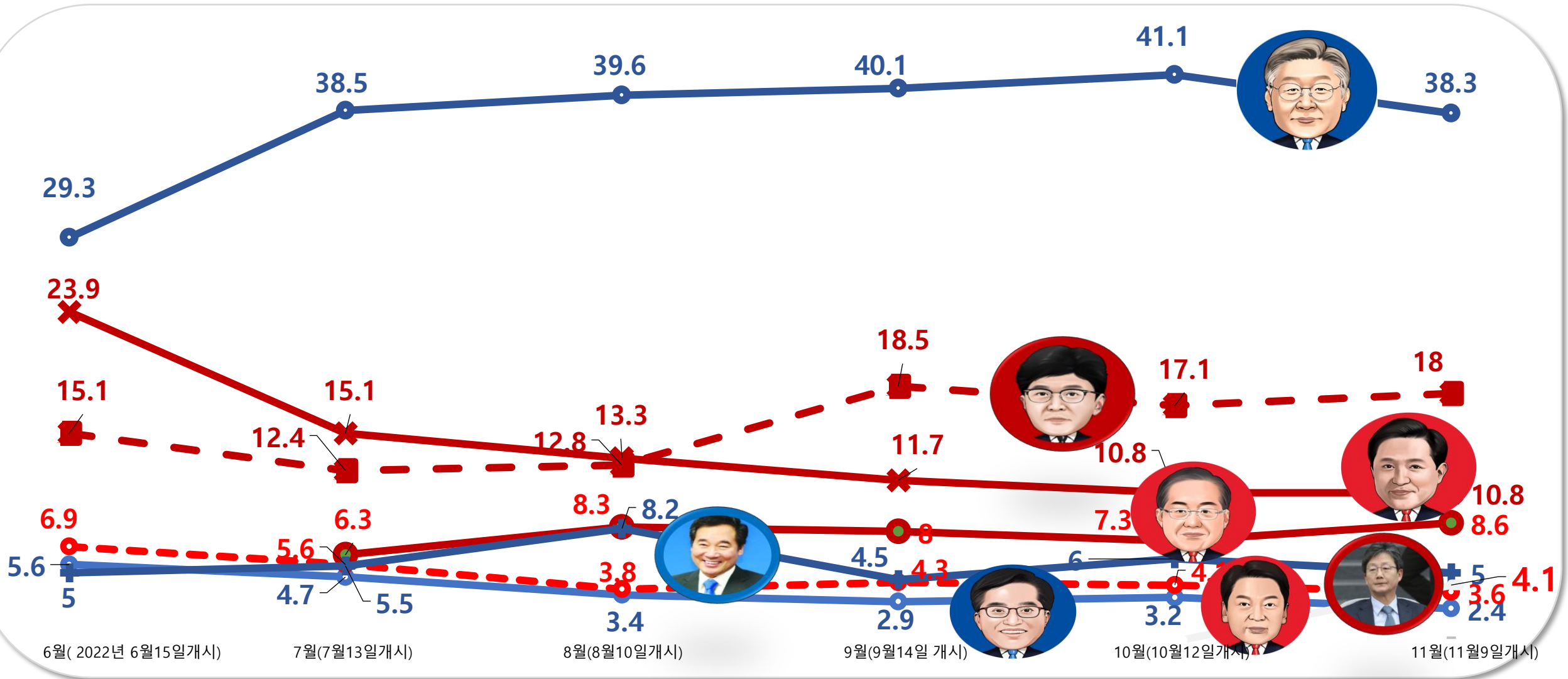
TOTAL **잘함** TOTAL **잘못함**

38.2(+2.7)

59.4(-2.1)

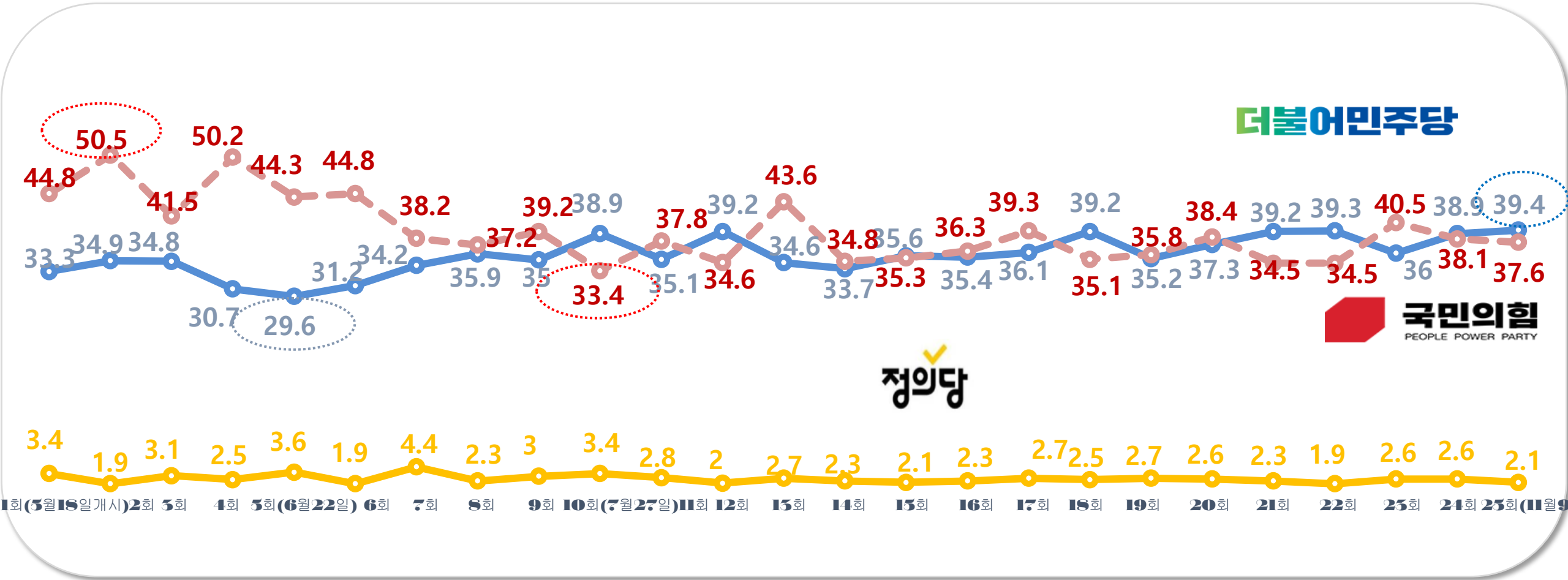


2 | 차기정치지도자



보다 자세한 내용은 알앤써치 (<http://www.rnch.co.kr>) 와 중앙선거여론조사심의위원회(<http://www.nesdc.go.kr>) 에서 확인바람

3 | 정당 지지율



보다 자세한 내용은 알앤씨 (<http://www.rnch.co.kr>) 와 중앙선거여론조사심의위원회(<http://www.nesdc.go.kr>) 에서 확인바람

알고리즘이치 || 통계표

응답자 특성

		조사완료		가중값 적용 기준		가중값배율
		사례수	비율	사례 수	비율	
응답자의 수		(1023)	(100)	(1023)	(100)	(1.0)
연령	18세 이상20대	162	15.8	174	17.0	1.1
	30대	153	15.0	156	15.2	1.0
	40대	194	19.0	189	18.5	1.0
	50대	203	19.8	199	19.5	1.0
	60세이상	311	30.4	305	29.8	1.0
성	남성	520	50.8	507	49.6	1.0
	여성	503	49.2	516	50.4	1.0
지역	서울	197	19.3	194	19.0	1.0
	경기/인천	320	31.3	324	31.7	1.0
	대전/충청/세종	106	10.4	109	10.6	1.0
	강원/제주	51	5.0	43	4.2	0.9
	부산/울산/경남	152	14.9	154	15.0	1.0
	대구/경북	99	9.7	100	9.8	1.0
	전남/광주/전북	98	9.6	99	9.7	1.0

	구분		조사 완료 사례 수			가중값 적용 기준 사례 수		
			계	남자	여자	계	남자	여자
지역별	계	합계	(1023)	(520)	(503)	(1023)	(507)	(516)
		18세이상20대	162	99	63	174	92	82
		30대	153	79	74	156	80	76
		40대	194	97	97	189	96	93
		50대	203	101	102	199	101	98
		60세이상	311	144	167	305	138	167
	서울	소계	(197)	(96)	(101)	(194)	(93)	(101)
		18세이상20대	38	20	18	37	18	19
		30대	33	16	17	34	17	17
		40대	35	17	18	34	17	17
		50대	35	17	18	35	17	18
		60세이상	56	26	30	54	24	30
	경기/인천	소계	(320)	(164)	(156)	(324)	(162)	(162)
		18세이상20대	53	32	21	57	30	27
		30대	52	27	25	53	27	26
		40대	65	33	32	65	33	32
		50대	66	33	33	65	33	32
		60세이상	84	39	45	84	39	45
	대전/충청/세종	소계	(106)	(51)	(55)	(109)	(55)	(54)
		18세이상20대	14	7	7	18	10	8
		30대	16	8	8	17	9	8
		40대	21	10	11	20	10	10
		50대	21	11	10	21	11	10
		60세이상	34	15	19	33	15	18
	강원/제주	소계	(51)	(25)	(26)	(43)	(22)	(21)
		18세이상20대	7	4	3	7	4	3
		30대	8	4	4	6	3	3
		40대	9	4	5	7	4	3
		50대	9	4	5	8	4	4
		60세이상	18	9	9	15	7	8
	부산/울산/경남	소계	(152)	(78)	(74)	(154)	(77)	(77)
		18세이상20대	21	14	7	24	13	11
30대		21	11	10	21	11	10	
40대		29	14	15	28	14	14	
50대		30	15	15	31	16	15	
60세이상		51	24	27	50	23	27	
대구/경북	소계	(99)	(53)	(46)	(100)	(49)	(51)	
	18세이상20대	13	9	4	15	8	7	
	30대	13	7	6	13	7	6	
	40대	18	10	8	18	9	9	
	50대	21	11	10	20	10	10	
	60세이상	34	16	18	34	15	19	
전남/광주/전북	소계	(98)	(53)	(45)	(99)	(49)	(50)	
	18세이상20대	16	13	3	16	9	7	
	30대	10	6	4	12	6	6	
	40대	17	9	8	17	9	8	
	50대	21	10	11	19	10	9	
	60세이상	34	15	19	35	15	20	

1) 귀하께서는 윤석열 대통령이 대통령으로서 국정운영을 잘하고 있다고 생각하십니까? 아니면 잘못하고 있다고 생각하십니까? 답변은 로테이션입니다.

		조사 완료 사례 수	가중값 적용 사례 수	국정지지율						
				매우 잘못하고 있다	잘못하고 있는 편이다	부정	잘하고 있는 편이다	매우 잘하고 있다	긍정	잘모름
				%	%	%	%	%	%	%
전체		(1023)	(1023)	49.2	10.2	59.4	17.6	20.6	38.2	2.4
연령	18세이상 20대	162	174	51.1	13.9	65	13.5	16.8	30.3	4.8
	30대	153	156	49.9	7.1	57	13.8	27.6	41.4	1.6
	40대	194	189	62.6	6.6	69.2	14.4	15	29.4	1.5
	50대	203	199	49.9	10.8	60.7	16.5	20.3	36.8	2.5
	60세이상	311	305	39.1	11.4	50.5	24.7	22.9	47.6	1.9
성	남성	520	507	52.6	7.9	60.5	17.8	20	37.8	1.8
	여성	503	516	45.9	12.4	58.3	17.5	21.2	38.7	3.0
지역	서울	197	194	50.6	9.6	60.2	13.1	23.7	36.8	3.0
	경기/인천	320	324	55.5	9.2	64.7	14	20.4	34.4	0.9
	대전/충청/세종	106	109	47.4	8.1	55.5	24.9	14.7	39.6	4.8
	강원/제주	51	43	44.3	7.5	51.8	18.5	27.7	46.2	2.1
	부산/울산/경남	152	154	32.7	9.3	42	27.6	27.2	54.8	3.2
	대구/경북	99	100	45.5	11.7	57.2	23.3	17.4	40.7	2.0
	전남/광주/전북	98	99	59.6	17.2	76.8	8.7	11.6	20.3	2.8
지지하는 정당	더불어민주당	399	403	80.5	11.5	92	2.9	3.7	6.6	1.4
	국민의힘	387	385	12.9	6.1	19	36.2	42.6	78.8	2.1
	정의당	22	22	64.8	12.7	77.5	13.5	9	22.5	-
	기타정당	18	18	38.1	10.5	48.6	11.2	35.4	46.6	4.8
	지지정당없음	183	181	56.4	14.8	71.2	12.7	12.4	25.1	3.7
	잘모름	14	14	43.3	20.9	64.2	6.6	7.3	13.9	21.9

2) 귀하께서는 다음인물중 누가 윤석열 대통령 뒤을 이을 차기 정치지도자로 가장 적합하다고 생각하십니까? 답변은 로테이션이며 0을 포함한 두자리입니다.

		조사 완료 사례 수	가중값 적용 사례 수	차기정치지도자											
				김동연	안철수	이재명	오세훈	한동훈	홍준표	이낙연	유승민	박용진	기타 후보	적합후보 없음	잘모름
				%	%	%	%	%	%	%	%	%	%	%	
전체		(1023)	(1023)	2.4	3.6	38.3	10.8	18.0	8.6	5.0	4.1	0.3	1.3	4.6	3.0
연령	18세이상 20대	162	174	1.0	5.2	34.2	10.3	14.2	12.6	4.9	7.4	-	1.1	7.6	1.4
	30대	153	156	0.7	4.6	39.2	4.0	19.6	10.4	7.2	4.6	0.7	1.1	4.5	3.6
	40대	194	189	2.1	1.1	50.4	7.8	13.5	8.7	5.0	2.5	-	1.6	5.2	2.1
	50대	203	199	3.5	3.5	41.0	11.0	18.2	9.0	3.9	3.0	0.4	1.0	3.5	1.9
	60세이상	311	305	3.6	4.0	30.8	16.2	22.1	5.0	4.6	3.8	0.3	1.6	3.3	4.8
성	남성	520	507	2.7	4.0	38.2	9.3	16.9	10.8	3.8	5.2	0.2	1.5	4.3	3.0
	여성	503	516	2.1	3.3	38.3	12.2	19.1	6.4	6.1	3.1	0.4	1.1	4.9	2.9
지역	서울	197	194	4.0	2.9	37.8	9.1	19.2	5.1	5.1	2.5	1.0	2.1	7.2	4.0
	경기/인천	320	324	3.1	3.0	44.6	10.2	16.7	7.5	2.8	5.4	-	1.2	4.1	1.6
	대전/충청/세종	106	109	0.9	5.4	34.8	10.4	18.5	6.6	10.9	4.6	-	0.9	3.2	3.7
	강원/제주	51	43	-	9.7	26.7	13.5	16.6	8.3	1.7	5.8	-	1.5	8.1	8.1
	부산/울산/경남	152	154	2.0	5.2	25.3	14.7	24.1	14.0	3.9	3.8	-	1.3	3.2	2.6
	대구/경북	99	100	1.0	2.0	35.2	12.7	21.6	16.2	2.9	2.7	-	1.9	1.8	1.9
	전남/광주/전북	98	99	2.0	1.7	50.4	7.3	7.5	5.2	10.5	4.1	0.9	-	6.1	4.2
지지하는 정당	더불어민주당	399	403	3.7	0.9	69.7	1.5	3.6	2.1	7.7	3.5	0.2	2.2	2.9	1.9
	국민의힘	387	385	0.3	6.6	10.5	21.3	36.8	13.8	0.3	2.3	0.5	0.9	2.9	3.8
	정의당	22	22	-	-	17.4	4.3	19.6	13.0	9.6	17.7	-	4.6	13.9	-
	기타정당	18	18	-	-	26.5	16.8	10.5	19.3	10.8	5.3	-	-	10.7	-
	지지정당없음	183	181	4.9	4.3	31.2	9.5	11.7	10.3	8.2	7.0	-	-	9.9	3.0
	잘모름	14	14	-	-	35.8	7.0	7.3	6.7	-	14.7	-	-	7.3	21.2

3) 마지막으로 귀하께서는 현재 어느 정당을 지지하십니까? 호명은 21대 국회의원의식 수 순입니다.

		조사 완료 사례 수	가중값 적용 사례 수	지지하는 정당					
				더불어민주당	국민의 힘	정의당	기타정당	지지정당 없음	잘 모름
				%	%	%	%	%	%
전체		(1023)	(1023)	39.4	37.6	2.1	1.8	17.7	1.3
연령	18세이상 20대	162	174	45.1	30.1	3.6	1.0	19.1	1.1
	30대	153	156	36.9	37.8	1.3	4.3	17.8	1.9
	40대	194	189	46.0	31.1	1.5	0.5	19.9	1.1
	50대	203	199	38.5	36.1	2.9	2.5	18.5	1.5
	60세 이상	311	305	34.0	47.0	1.6	1.3	14.8	1.3
성	남성	520	507	37.9	37.9	1.9	2.0	19.6	0.8
	여성	503	516	41.0	37.4	2.4	1.6	15.7	1.9
지역	서울	197	194	37.4	39.9	3.1	2.5	17.2	-
	경기/인천	320	324	43.5	31.4	1.9	1.5	20.4	1.2
	대전/충청/세종	106	109	34.8	43.0	2.6	1.7	16.1	1.8
	강원/제주	51	43	34.9	38.1	-	-	25.0	2.1
	부산/울산/경남	152	154	30.3	50.7	1.9	1.3	12.6	3.2
	대구/경북	99	100	28.3	48.4	2.9	-	19.3	1.1
	전남/광주/전북	98	99	62.4	16.8	0.9	4.6	14.3	1.0