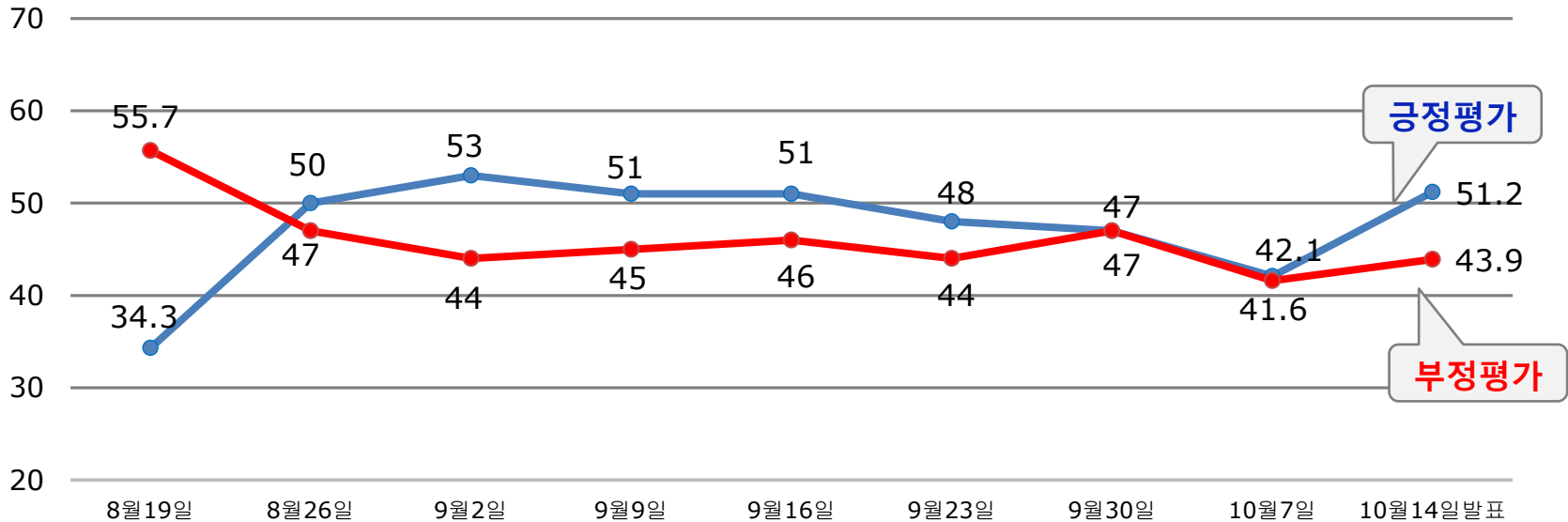


1. 조사 기간	➢ 2015년 10월 10일~12일
2. 조사 방법	➢ 구조화된 설문지를 이용한 유선/무선 RDD 자동응답
3. 조사 대상	➢ 전국 19세 이상 성인 남녀
4. 표본 크기	➢ 1,057명
5. 표본 추출	➢ 성, 연령, 권역별 인구 비례 알당 추출
6. 표본 오차	➢ 95% 신뢰수준 $\pm 3.1\%$
7. 응답률	➢ 4.2%
8. 조사기관	➢ (주) 알앤써치
9. 통계보정	➢ 주민등록인구 통계기준으로 가중 처리함

## 박근혜 대통령 국정 지지도

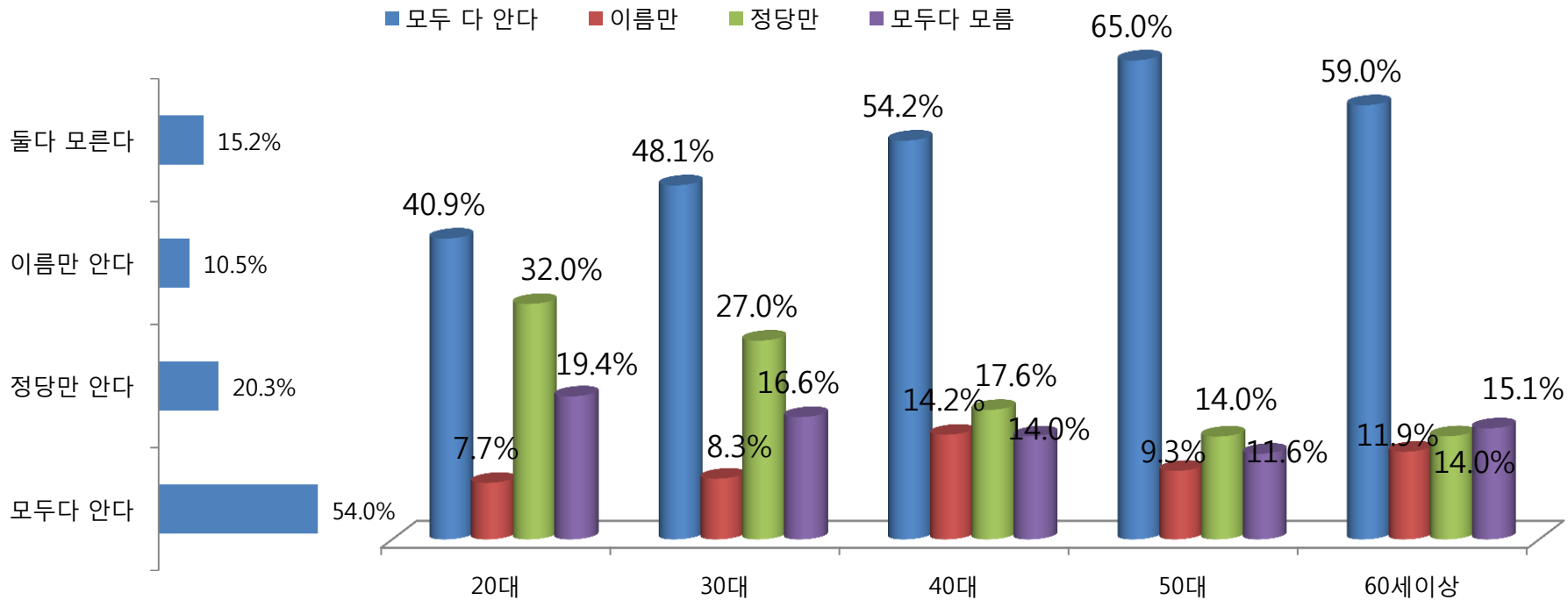
국정 평가 지표는 51.2%로 전주대비 9.1%p 상승함. (보수층 결집 효과- 역사교과서 논란과 북한 열병식) 특히 40대에서 국정지지율(41.6%)이 전주대비 14.9%p 상승, 전체지지율 상승을 견인한 것으로 나타남.  
부정평가도 2.3%p 상승함



## 연세 지역구 국회의원 이름과 정당 인지여부

국민 10명 5명은 지역구 국회의원 이름과 소속정당을 알고 있는 것으로 조사됨.  
 정당만 아는 경우는 20.3%, 이름만 아는 경우는 10.5%, 이름과 소속정당 모두 모르는 경우도 15.2%로 나타남.

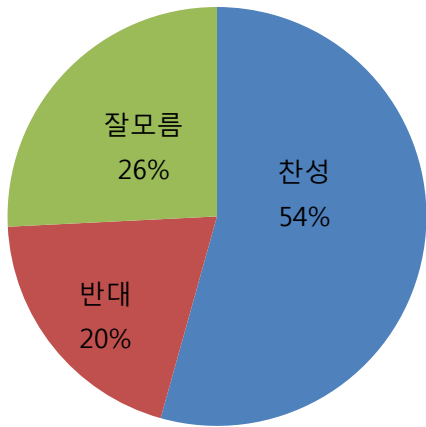
특히 20대와 30대는 이름보다는 소속정당만 아는 경우가 상대적으로 높은 것으로 조사됨.



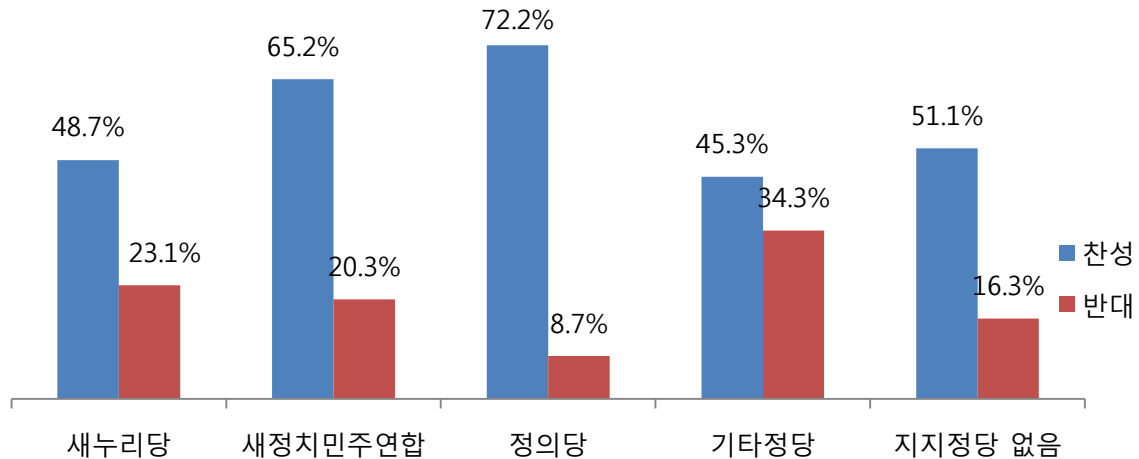
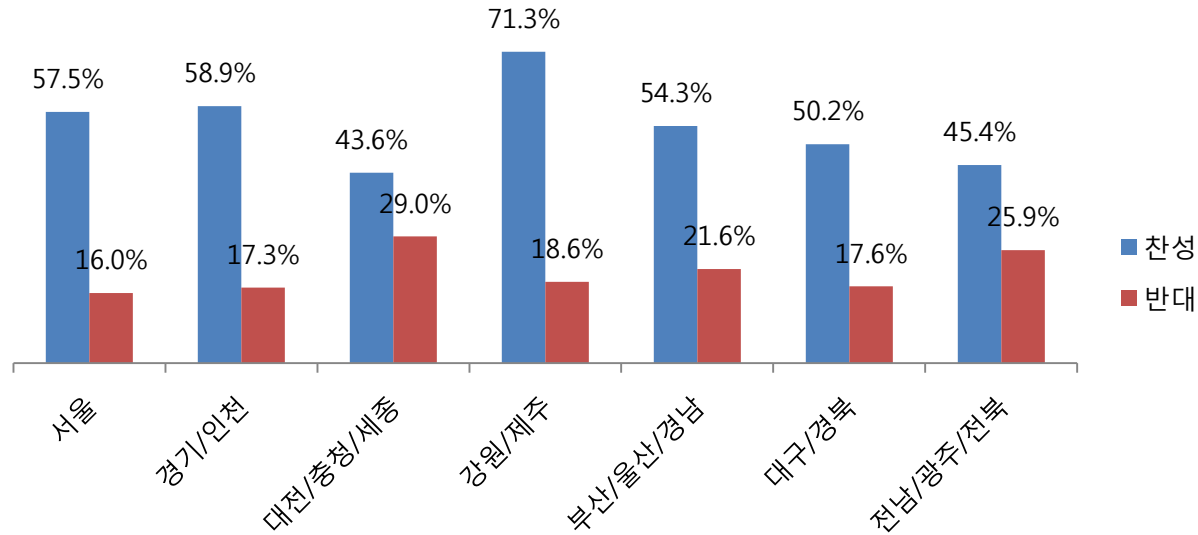
## 연역의원 컷 오프 찬반여부

찬성의견이 54% 반대의견은 20% 조사됨.

정당 별로는 새누리당 지지 층 에서는 48.7%, 새 정치 민주 연합 지지 층 에서는 65.2% 가 찬성하는 것으로 조사됨



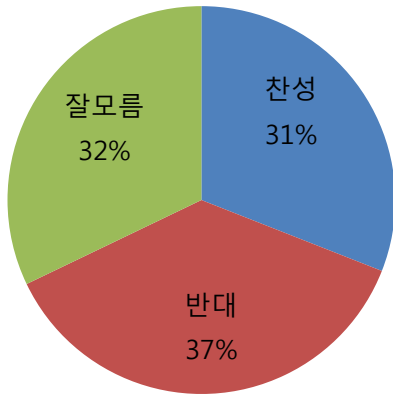
(N=1057)



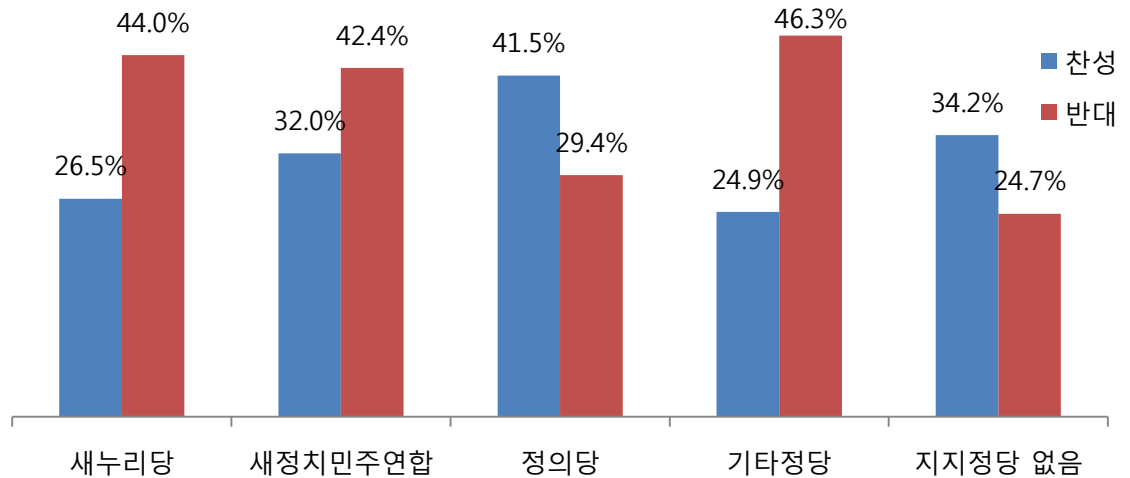
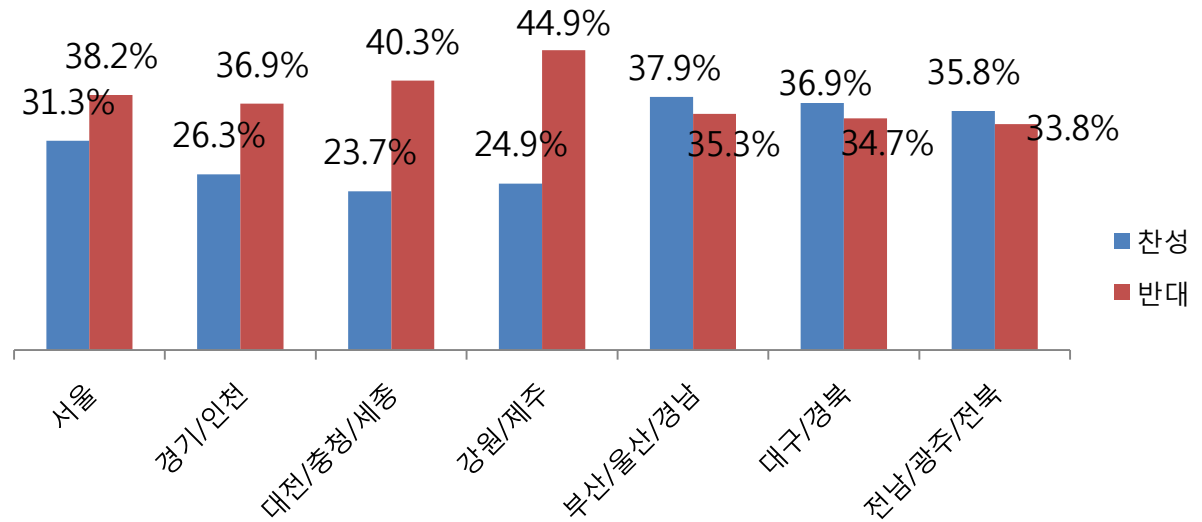
## 연세 지역구 국회의원 컷 오프 대상여부

찬성(31%) 보다는 반대(37%)의견이 높은 것으로 조사됨. 전체적인 컷 오프 응답과는 다른 결과를 보임.

But 여야 의 강제지역인 영남 호남에서는 찬성의견이 반대의견이 상대적으로 높은 것으로 조사됨.



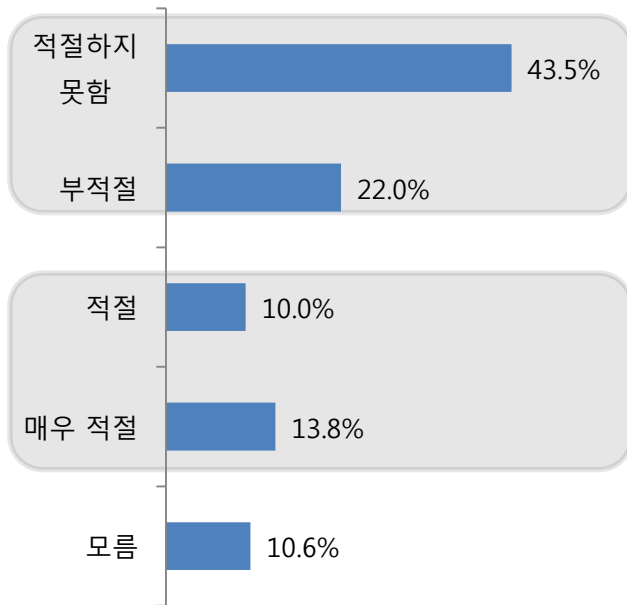
전체 N=1057



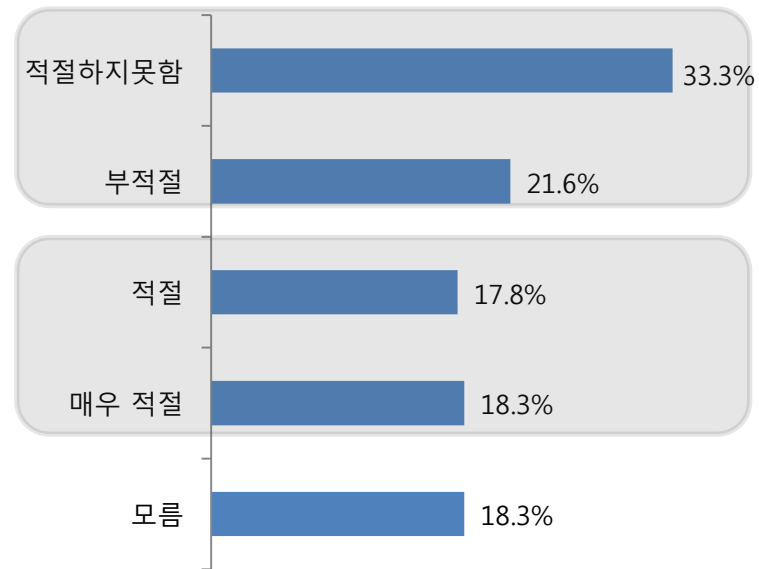
## 방송문화진흥회 고영주 이사장의 공산주의자 발언에 대한 생각

부적절하다는 의견이 (65.5%) 압도적으로 높은 것으로 조사됨.

새누리당 지지 층에서도 부정적인 의견이 54.9% 로 긍정적인 의견 36.1% 보다 높은 것으로 조사됨(But 부정적인 의견은 전체평균 65.5% 보다 10.4%p 낮은 것으로 조사되었으며 긍정적인 의견도 전체 평균(23.8%)보다 12.3%p 높은 것으로 조사됨).



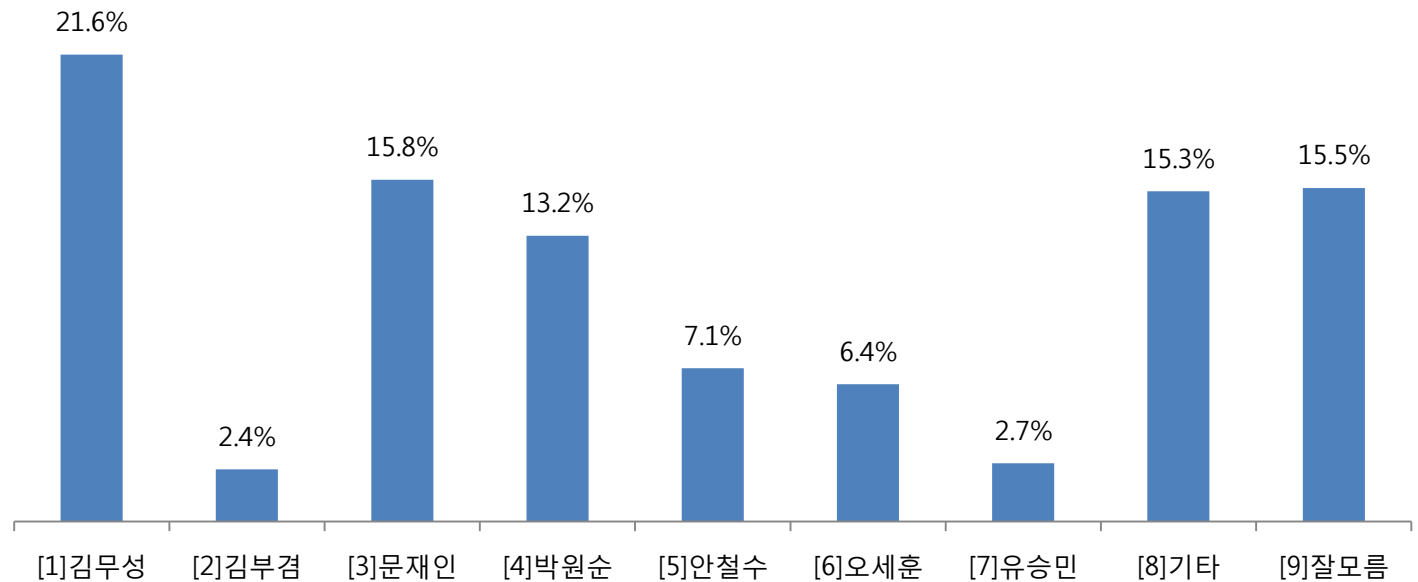
전체 N=1057



새누리당 지지자 N= 417

## 차기 대권 후보 지지율

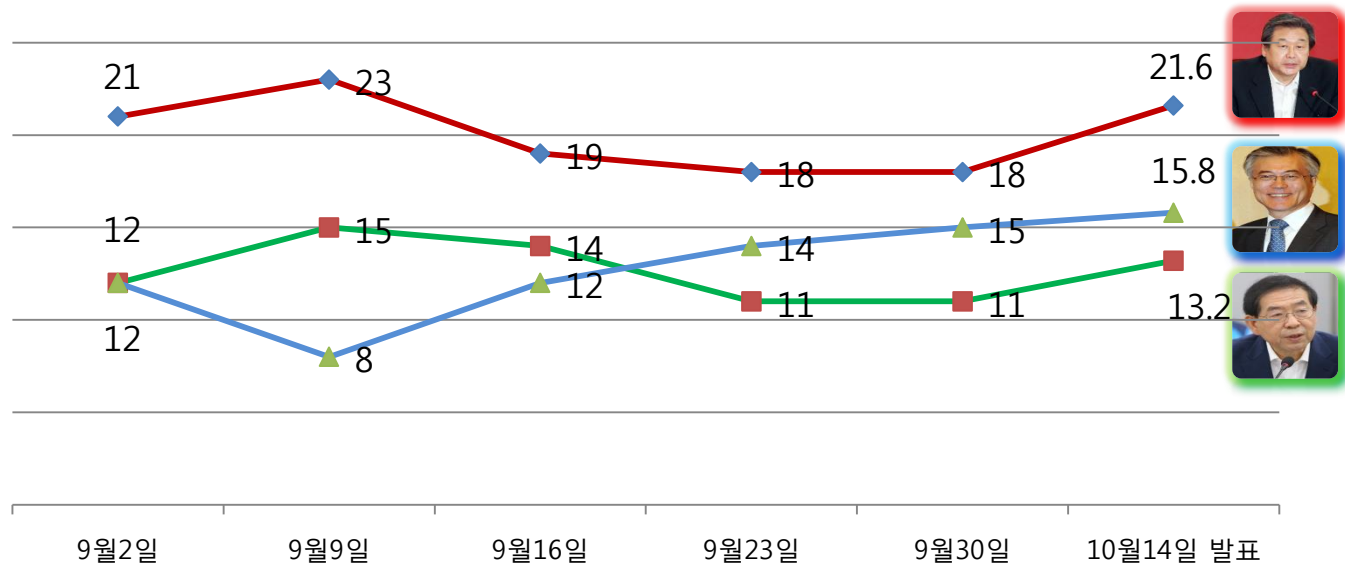
김무성대표 21.6% , 문재인 대표 15.8%, 박원순 시장 13.2% 순으로 조사됨



## 차기 대권주가 BIG3 지지율

김무성대표의 지지율은 21.6%로 여전히 1위를 기록하고 있으며 사위논란 이전 지지율을 회복한 것으로 나타남.

반면 문재인 대표와 박원순시장의 지지율도 소폭 상승한 것으로 조사되었음.

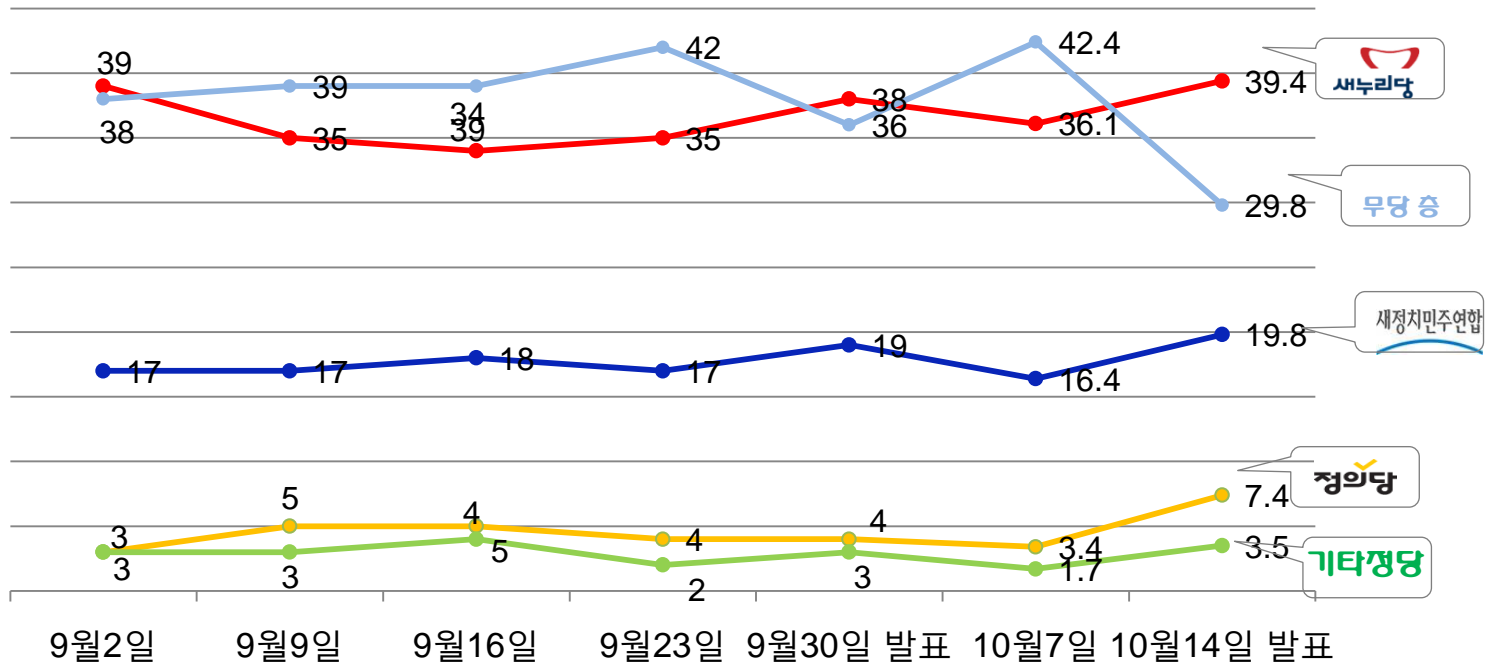




## 정당 지지도

역사교과서 논란과 북한 열 병식 등으로 무당 층은 감소한 반면 지지층 결집으로 각 정당지지율은 상승한 것으로 조사됨.

특히 정의당 지지율이 7.4%로 전주대비 4%p 상승한 것으로 조사됨





**R&Search 바로미터 10월 2주차 (2015년 10월 14일 발표)  
통 계 표**

# 문)선생님께서서는 박근혜대통령이 대통령으로서 국정운영을 얼마나 잘한다고 생각하십니까?

대통령 국정 운영		응답수	[1]매우 잘 못하고 있 다	[2]잘 못하고 있는 편이 다	[3]잘하고 있는 편이 다	[4]매우 잘 하고 있 다	[5]잘 모르겠다
전체		1057	26.6%	17.3%	26.6%	24.6%	4.8%
연령	[2]만19세이상 20대	183	38.8%	18.4%	15.5%	20.7%	6.6%
	[3]30대 이상	195	47.3%	14.9%	18.9%	13.6%	5.3%
	[4]40대이상	223	31.9%	22.5%	27.1%	14.5%	4.0%
	[5]50대 이상	211	18.3%	18.2%	32.7%	27.3%	3.4%
	[6]60대 이상	244	3.4%	12.8%	35.5%	43.4%	4.9%
성별	[1]남성	523	33.2%	17.9%	20.5%	25.4%	3.1%
	[2]여성	534	20.2%	16.7%	32.7%	23.9%	6.5%
지역	[1]서울	218	30.8%	11.8%	22.9%	29.7%	4.9%
	[2]경기/인천	313	30.8%	18.3%	25.2%	20.8%	4.8%
	[3]대전/충청/세종	109	19.6%	16.1%	24.4%	33.5%	6.4%
	[4]강원/제주	29	7.4%	11.3%	50.2%	31.1%	0.0%
	[5]부산/울산/경남	170	21.0%	22.1%	33.1%	23.4%	0.4%
	[6]대구/경북	109	22.8%	6.7%	33.2%	30.2%	7.2%
	[7]전남/광주/전북	108	31.1%	31.3%	17.4%	11.2%	8.9%
지지정 당	[1]새누리당	417	4.0%	8.7%	36.9%	47.9%	2.5%
	[2]새정치민주연합	210	51.7%	26.8%	11.7%	7.1%	2.7%
	[3]정의당	79	79.2%	7.8%	7.1%	3.0%	2.9%
	[4]기타정당	37	36.9%	27.2%	21.4%	8.3%	6.2%
	[5]지지정당 없음	315	25.5%	23.5%	28.5%	12.9%	9.6%
직업	[1]사무직	252	41.4%	24.3%	21.0%	11.9%	1.4%
	[2]노동직	108	31.5%	15.1%	23.9%	27.2%	2.3%
	[3]가정주부	200	13.9%	13.8%	33.4%	32.8%	6.1%
	[4]자영업	197	25.4%	14.4%	28.5%	28.0%	3.6%
	[5]학생	80	23.3%	21.1%	21.6%	18.1%	15.9%
	[6]농업/어업	27	7.3%	29.7%	25.8%	30.1%	7.1%
	[7]무직	51	10.8%	10.8%	28.2%	45.8%	4.5%
	[8]기타	142	27.6%	13.2%	29.1%	24.2%	5.9%
차기대 권	[1]김무성	229	2.9%	8.5%	34.5%	50.6%	3.6%
	[2]김부겸	25	11.0%	20.9%	25.5%	40.0%	2.7%
	[3]문재인	167	60.3%	21.4%	5.8%	5.2%	7.2%
	[4]박원순	140	49.4%	27.6%	12.2%	5.0%	5.8%
	[5]안철수	75	39.5%	27.6%	18.6%	11.7%	2.6%
	[6]오세훈	67	11.3%	7.6%	40.7%	40.4%	0.0%
	[7]유승민	28	47.9%	34.4%	12.9%	4.8%	0.0%
	[8]기타	162	23.7%	11.2%	34.5%	26.9%	3.7%
	[9]잘모름	163	8.0%	18.2%	42.0%	23.4%	8.4%

문) 선생님께서는 현재 선생님 지역구의 국회의원 이름과 소속정당에 대하여 얼마나 알고 계십니까?

국회의원 인지도		응답수	[1]모두 다 안다	[2]이름만	[3]정당만	[4]모두다 모른다
전체		1057	54.0%	10.5%	20.3%	15.2%
연령	[2]만19세이상 20대	183	40.9%	7.7%	32.0%	19.4%
	[3]30대 이상	195	48.1%	8.3%	27.0%	16.6%
	[4]40대이상	223	54.2%	14.2%	17.6%	14.0%
	[5]50대 이상	211	65.0%	9.3%	14.0%	11.6%
	[6]60대 이상	244	59.0%	11.9%	14.0%	15.1%
성별	[1]남성	523	60.2%	7.2%	20.0%	12.6%
	[2]여성	534	48.0%	13.7%	20.5%	17.8%
지역	[1]서울	218	47.8%	9.9%	22.0%	20.3%
	[2]경기/인천	313	53.0%	8.2%	19.4%	19.4%
	[3]대전/충청/세종	109	54.7%	10.2%	18.2%	16.9%
	[4]강원/제주	29	76.6%	12.4%	9.3%	1.6%
	[5]부산/울산/경남	170	57.3%	10.5%	20.9%	11.3%
	[6]대구/경북	109	60.0%	14.0%	23.4%	2.6%
	[7]전남/광주/전북	108	51.6%	14.6%	20.4%	13.5%
지지정당	[1]새누리당	417	60.6%	10.8%	17.9%	10.7%
	[2]새정치민주연합	210	61.3%	10.0%	16.3%	12.4%
	[3]정의당	79	61.2%	4.4%	28.9%	5.6%
	[4]기타정당	37	36.7%	25.8%	17.6%	19.8%
	[5]지지정당 없음	315	40.8%	10.0%	24.3%	25.0%
직업	[1]사무직	252	60.0%	9.6%	17.2%	13.2%
	[2]노동직	108	50.6%	11.1%	20.1%	18.3%
	[3]가정주부	200	54.1%	16.1%	14.9%	14.9%
	[4]자영업	197	66.5%	6.1%	19.4%	8.0%
	[5]학생	80	28.7%	6.0%	38.9%	26.4%
	[6]농업/어업	27	57.6%	22.9%	6.0%	13.5%
	[7]무직	51	45.1%	11.7%	10.7%	32.5%
	[8]기타	142	45.4%	9.5%	30.4%	14.7%
차기대권	[1]김무성	229	66.0%	8.8%	16.1%	9.1%
	[2]김부겸	25	53.7%	11.9%	25.5%	8.8%
	[3]문재인	167	56.1%	11.5%	19.9%	12.5%
	[4]박원순	140	53.4%	12.0%	10.3%	24.3%
	[5]안철수	75	40.0%	15.0%	36.2%	8.8%
	[6]오세훈	67	60.0%	4.0%	24.9%	11.1%
	[7]유승민	28	55.5%	15.1%	14.7%	14.7%
	[8]기타	162	61.6%	7.2%	17.0%	14.3%
	[9]잘모름	163	32.0%	13.2%	29.3%	25.5%

문) 선생님께서는 현역의원들의 19대 의정활동을 평가하여 20대 총선 정당경선에 출마하지 못하게 하는 현역의원 컷 오프에 대하여 어떻게 생각하십니까?

컷오프동의여부		응답수	[1]찬성	[2]반대	[3]잘모름
전체		1057	54.3%	19.9%	25.8%
연령	[2]만19세이상 20대	183	51.8%	23.0%	25.2%
	[3]30대 이상	195	64.9%	16.9%	18.2%
	[4]40대이상	223	64.0%	13.2%	22.8%
	[5]50대 이상	211	56.0%	16.4%	27.5%
	[6]60대 이상	244	37.5%	29.0%	33.5%
성별	[1]남성	523	61.6%	21.5%	16.9%
	[2]여성	534	47.2%	18.3%	34.5%
지역	[1]서울	218	57.5%	16.0%	26.4%
	[2]경기/인천	313	58.9%	17.3%	23.9%
	[3]대전/충청/세종	109	43.6%	29.0%	27.3%
	[4]강원/제주	29	71.3%	18.6%	10.1%
	[5]부산/울산/경남	170	54.3%	21.6%	24.1%
	[6]대구/경북	109	50.2%	17.6%	32.3%
	[7]전남/광주/전북	108	45.4%	25.9%	28.8%
지지정당	[1]새누리당	417	48.7%	23.1%	28.1%
	[2]새정치민주연합	210	65.2%	20.3%	14.5%
	[3]정의당	79	72.2%	8.7%	19.1%
	[4]기타정당	37	45.3%	34.3%	20.4%
	[5]지지정당 없음	315	51.1%	16.3%	32.5%
직업	[1]사무직	252	67.5%	16.8%	15.8%
	[2]노동직	108	58.9%	20.8%	20.2%
	[3]가정주부	200	44.1%	24.3%	31.7%
	[4]자영업	197	57.8%	22.4%	19.8%
	[5]학생	80	41.7%	17.1%	41.2%
	[6]농업/어업	27	50.8%	26.0%	23.2%
	[7]무직	51	38.2%	28.8%	33.0%
	[8]기타	142	50.9%	12.1%	37.0%
차기대권	[1]김무성	229	46.3%	24.7%	29.0%
	[2]김부겸	25	59.8%	19.5%	20.7%
	[3]문재인	167	66.5%	18.1%	15.4%
	[4]박원순	140	62.1%	14.8%	23.0%
	[5]안철수	75	40.2%	24.0%	35.8%
	[6]오세훈	67	56.3%	22.6%	21.1%
	[7]유승민	28	67.3%	16.4%	16.4%
	[8]기타	162	62.8%	17.8%	19.4%
	[9]잘모름	163	40.6%	18.9%	40.4%

문) 선생님께서 생각하시기에 선생님 지역구 현역의원이 컷 오프 대상 이 라고 생각하십니까?

컷오프대상		응답수	[1]찬성	[2]반대	[3]잘모름
전체		1057	31.0%	36.9%	32.1%
연령	[2]만19세 이상 20대	183	30.3%	38.2%	31.5%
	[3]30대 이상	195	32.4%	36.5%	31.1%
	[4]40대 이상	223	32.9%	35.1%	32.0%
	[5]50대 이상	211	34.9%	36.8%	28.3%
	[6]60대 이상	244	25.1%	38.1%	36.8%
	성별	[1]남성	523	40.4%	35.9%
[2]여성		534	21.7%	37.9%	40.4%
지역	[1]서울	218	31.3%	38.2%	30.5%
	[2]경기/인천	313	26.3%	36.9%	36.9%
	[3]대전/충청/세종	109	23.7%	40.3%	36.0%
	[4]강원/제주	29	24.9%	44.9%	30.2%
	[5]부산/울산/경남	170	37.9%	35.3%	26.8%
	[6]대구/경북	109	36.9%	34.7%	28.4%
	[7]전남/광주/전북	108	35.8%	33.8%	30.4%
지지정당	[1]새누리당	417	26.5%	44.0%	29.5%
	[2]새정치민주연합	210	32.0%	42.4%	25.6%
	[3]정의당	79	41.5%	29.4%	29.1%
	[4]기타정당	37	24.9%	46.3%	28.8%
	[5]지지정당 없음	315	34.2%	24.7%	41.1%
직업	[1]사무직	252	36.4%	37.7%	25.8%
	[2]노동직	108	39.0%	30.6%	30.4%
	[3]가정주부	200	17.4%	42.6%	40.1%
	[4]자영업	197	37.0%	39.6%	23.5%
	[5]학생	80	20.2%	41.8%	38.0%
	[6]농업/어업	27	31.1%	33.1%	35.7%
	[7]무직	51	20.6%	33.7%	45.7%
	[8]기타	142	35.7%	27.7%	36.7%
차기대권	[1]김무성	229	28.1%	42.1%	29.7%
	[2]김부겸	25	31.9%	34.5%	33.6%
	[3]문재인	167	35.0%	36.4%	28.7%
	[4]박원순	140	30.5%	39.7%	29.8%
	[5]안철수	75	28.6%	36.6%	34.8%
	[6]오세훈	67	39.6%	31.1%	29.3%
	[7]유승민	28	53.0%	29.7%	17.3%
	[8]기타	162	35.8%	36.4%	27.8%
	[9]잘모름	163	20.0%	32.4%	47.6%

문) 선생님께서는 방송문화진흥회 고영주 이사장의 공산주의자 발언에 대하여 어떻게 생각하십니까?

고영주 발언		응답수	[1]매우 적절	[2]적절	[3]부적절	[4]적절하지 못함	[5]모름
전체		1057	13.8%	10.0%	22.0%	43.5%	10.6%
연령	[2]만19세이상 20대	183	15.9%	5.2%	21.2%	46.0%	11.7%
	[3]30대 이상	195	13.7%	5.6%	18.2%	57.4%	5.1%
	[4]40대이상	223	11.0%	9.8%	26.4%	39.3%	13.5%
	[5]50대 이상	211	13.1%	12.3%	21.0%	43.1%	10.6%
	[6]60대 이상	244	15.4%	15.5%	22.6%	34.8%	11.7%
	성별	[1]남성	523	15.9%	11.1%	14.0%	50.8%
[2]여성		534	11.6%	9.0%	29.9%	36.3%	13.1%
지역	[1]서울	218	16.4%	10.8%	16.8%	43.6%	12.4%
	[2]경기/인천	313	9.5%	8.8%	25.9%	44.9%	10.9%
	[3]대전/충청/세종	109	16.0%	10.1%	24.7%	39.9%	9.3%
	[4]강원/제주	29	19.1%	5.9%	14.7%	48.6%	11.7%
	[5]부산/울산/경남	170	13.5%	11.9%	28.6%	38.1%	7.9%
	[6]대구/경북	109	23.5%	15.3%	13.5%	41.3%	6.4%
	[7]전남/광주/전북	108	7.6%	4.9%	18.8%	52.5%	16.2%
지지당	[1]새누리당	417	18.3%	17.8%	21.6%	33.3%	9.1%
	[2]새정치민주연합	210	8.6%	3.3%	20.7%	61.5%	6.0%
	[3]정의당	79	8.5%	3.2%	5.8%	76.2%	6.3%
	[4]기타정당	37	36.1%	4.5%	7.7%	43.6%	8.2%
	[5]지지정당 없음	315	9.9%	6.7%	29.3%	36.8%	17.3%
직업	[1]사무직	252	14.0%	6.9%	21.1%	53.5%	4.4%
	[2]노동직	108	11.0%	5.2%	16.1%	57.2%	10.4%
	[3]가정주부	200	11.7%	11.1%	32.6%	32.0%	12.5%
	[4]자영업	197	17.0%	18.1%	19.0%	40.9%	5.0%
	[5]학생	80	11.9%	4.2%	21.7%	36.6%	25.7%
	[6]농업/어업	27	21.7%	18.7%	16.5%	25.6%	17.5%
	[7]무직	51	10.2%	10.9%	15.6%	41.5%	21.9%
	[8]기타	142	14.8%	7.9%	20.9%	43.3%	13.2%
차기대권	[1]김무성	229	15.2%	21.9%	23.1%	28.7%	11.0%
	[2]김부겸	25	28.2%	13.1%	20.0%	29.6%	9.1%
	[3]문재인	167	7.9%	4.4%	10.9%	68.7%	8.1%
	[4]박원순	140	9.6%	2.4%	19.0%	62.3%	6.7%
	[5]안철수	75	11.7%	9.7%	33.2%	40.5%	4.9%
	[6]오세훈	67	25.5%	15.1%	31.7%	22.7%	5.0%
	[7]유승민	28	4.5%	5.5%	23.6%	66.4%	0.0%
	[8]기타	162	19.6%	10.8%	20.2%	39.2%	10.2%
	[9]잘모름	163	11.0%	3.4%	27.2%	34.8%	23.6%

문) 선생님께서는 현재 여야정치인중에 차기 대통령으로 가장 적합하다고  
 생각되시는 정치인이 있다면 다음 가운데 한 사람만 선택 해 주 십시요 ?

대선후보		응답수	[1]김무성	[2]김부겸	[3]문재인	[4]박원순	[5]안철수	[6]오세훈	[7]유승민	[8]기타	[9]잘모름
전체		1057	21.6%	2.4%	15.8%	13.2%	7.1%	6.4%	2.7%	15.3%	15.5%
연령	[2]만19세이상 20대	183	12.7%	2.2%	24.1%	8.8%	12.2%	5.8%	4.4%	9.2%	20.6%
	[3]30대 이상	195	11.9%	1.3%	27.2%	22.7%	4.2%	0.7%	2.7%	15.9%	13.4%
	[4]40대 이상	223	13.6%	0.7%	16.7%	15.9%	6.4%	7.9%	1.9%	20.9%	16.1%
	[5]50대 이상	211	24.4%	6.0%	8.3%	12.5%	9.9%	5.2%	3.7%	15.7%	14.3%
	[6]60대 이상	244	41.1%	1.9%	6.2%	7.3%	3.8%	10.9%	1.3%	14.0%	13.6%
성별	[1]남성	523	21.2%	2.1%	20.2%	13.4%	6.1%	6.7%	3.9%	14.9%	11.4%
	[2]여성	534	22.1%	2.7%	11.6%	13.1%	8.1%	6.0%	1.5%	15.7%	19.4%
지역	[1]서울	218	27.5%	3.2%	14.0%	13.9%	10.1%	5.4%	2.5%	12.8%	10.6%
	[2]경기/인천	313	18.2%	1.3%	14.3%	15.9%	6.8%	6.4%	3.7%	13.5%	19.9%
	[3]대전/충청/ 세종	109	15.7%	0.3%	18.0%	7.0%	13.3%	7.1%	1.1%	23.5%	14.1%
	[4]강원/제주	29	15.9%	14.8%	3.3%	6.4%	0.0%	3.0%	3.7%	39.6%	13.3%
	[5]부산/울산/ 경남	170	29.5%	0.7%	19.1%	10.2%	1.4%	7.4%	1.3%	21.2%	9.2%
	[6]대구/경북 [7]전남/광주/ 전북	109 108	26.2% 10.3%	3.3% 4.6%	12.1% 23.7%	8.2% 22.3%	4.3% 9.3%	10.4% 2.6%	1.6% 4.9%	8.9% 7.9%	25.1% 14.3%
지지당	[1]새누리당	417	43.3%	2.3%	3.1%	2.4%	2.4%	12.8%	2.3%	16.8%	14.5%
	[2]새정치민주 연합	210	5.9%	3.2%	40.2%	24.0%	9.7%	1.8%	2.4%	6.2%	6.6%
	[3]정의당	79	0.8%	2.5%	50.0%	28.1%	5.2%	0.0%	1.8%	11.6%	0.0%
	[4]기타정당	37	8.5%	0.8%	4.8%	16.9%	24.7%	2.9%	7.5%	19.4%	14.5%
	[5]지지정당 없 음	315	10.2%	2.2%	9.2%	16.2%	10.0%	2.8%	3.0%	19.8%	26.6%
직업	[1]사무직	252	13.5%	2.4%	21.6%	18.8%	6.6%	6.0%	4.8%	14.7%	11.6%
	[2]노동직	108	19.2%	1.3%	27.6%	15.7%	4.4%	3.7%	0.0%	15.8%	12.3%
	[3]가정주부	200	31.2%	4.5%	8.7%	9.2%	8.3%	12.3%	2.2%	12.9%	10.7%
	[4]자영업	197	24.8%	1.5%	12.2%	12.7%	6.2%	5.8%	2.4%	21.9%	12.4%
	[5]학생	80	7.7%	1.5%	19.3%	7.9%	14.2%	3.9%	1.8%	7.4%	36.3%
	[6]농업/어업	27	38.4%	2.5%	8.2%	25.6%	5.0%	0.0%	0.0%	6.4%	13.8%
	[7]무직	51	34.8%	0.0%	6.4%	9.0%	3.6%	9.0%	0.0%	7.4%	29.9%
	[8]기타	142	20.0%	2.9%	14.5%	10.2%	7.5%	3.0%	3.9%	19.0%	19.0%



## 문) 정당지지율 ?

정당 지지도		응답수	[1]새누리당	[2]새정치민주연합	[3]정의당	[4]기타정당	[5]지지정당 없음
전체		1057	39.4%	19.8%	7.4%	3.5%	29.8%
연령	[2]만19세이상 20대	183	29.1%	20.6%	7.8%	5.1%	37.5%
	[3]30대 이상	195	23.9%	24.9%	17.3%	5.2%	28.6%
	[4]40대 이상	223	27.0%	24.2%	9.0%	3.0%	36.8%
	[5]50대 이상	211	46.8%	17.4%	3.7%	3.3%	28.8%
	[6]60대 이상	244	64.4%	13.3%	1.2%	1.8%	19.3%
	성별	[1]남성	523	38.1%	25.2%	7.8%	3.7%
[2]여성		534	40.7%	14.6%	7.1%	3.3%	34.3%
지역	[1]서울	218	40.5%	18.6%	8.9%	2.6%	29.4%
	[2]경기/인천	313	36.9%	20.2%	8.5%	3.3%	31.1%
	[3]대전/충청/세종	109	43.9%	16.0%	4.5%	0.3%	35.3%
	[4]강원/제주	29	58.8%	21.1%	3.7%	0.0%	16.4%
	[5]부산/울산/경남	170	45.6%	13.5%	9.0%	4.8%	27.2%
	[6]대구/경북	109	50.5%	11.2%	7.5%	6.5%	24.3%
	[7]전남/광주/전북	108	13.8%	43.3%	3.2%	5.5%	34.1%
지지정당	[1]새누리당	417	100.0%	0.0%	0.0%	0.0%	0.0%
	[2]새정치민주연합	210	0.0%	100.0%	0.0%	0.0%	0.0%
	[3]정의당	79	0.0%	0.0%	100.0%	0.0%	0.0%
	[4]기타정당	37	0.0%	0.0%	0.0%	100.0%	0.0%
	[5]지지정당 없음	315	0.0%	0.0%	0.0%	0.0%	100.0%
직업	[1]사무직	252	28.4%	25.4%	12.3%	3.9%	30.0%
	[2]노동직	108	35.5%	21.3%	10.3%	6.3%	26.7%
	[3]가정주부	200	52.9%	17.2%	2.2%	4.3%	23.4%
	[4]자영업	197	43.2%	24.2%	4.9%	1.4%	26.3%
	[5]학생	80	26.0%	9.4%	6.5%	0.0%	58.1%
	[6]농업/어업	27	40.1%	23.2%	0.0%	3.1%	33.6%
	[7]무직	51	56.2%	14.7%	4.0%	4.9%	20.2%
	[8]기타	142	39.1%	13.7%	10.8%	4.4%	32.1%
차기대권	[1]김무성	229	79.0%	5.4%	0.3%	1.4%	14.0%
	[2]김부겸	25	36.9%	26.8%	7.6%	1.2%	27.5%
	[3]문재인	167	7.8%	50.3%	23.5%	1.1%	17.3%
	[4]박원순	140	7.2%	36.0%	15.8%	4.5%	36.5%
	[5]안철수	75	13.4%	27.1%	5.5%	12.3%	41.7%
	[6]오세훈	67	79.7%	5.7%	0.0%	1.6%	13.0%
	[7]유승민	28	34.1%	17.4%	5.1%	9.9%	33.5%
	[8]기타	162	43.3%	8.1%	5.6%	4.5%	38.6%
	[9]잘모름	163	37.0%	8.5%	0.0%	3.3%	51.2%