

# 알앤써치 바로미터

February 2023년(38회)

---

바로미터, Barometre,  
알앤써치

## 알앤씨치 바로미터 index

### 표본 수



만 18세 이상 대한민국에 거주하는 1055명(가중1055명)

### 표본 추출




무선전화 RDD에서  
18세이상 유권자들을 대표할 수 있도록  
지역, 성, 연령 비율대로 할당함

- sociodémographiques(개인의 sex, 연령);
- géographiques(지역).

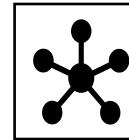
가중값 적용 기준 은 2023년 1월말 행정안전부  
주민등록인구 지역/성/연령 비율 임(셀가중).

### 조사방법



표준화 된 설문지를 이용하여 2023년 2월  
12-13일 전화 자동응답 방식으로 실시됨

### 표본 오차




95% 신뢰수준  $\pm 3.0\%$ 포인트

### 응답율

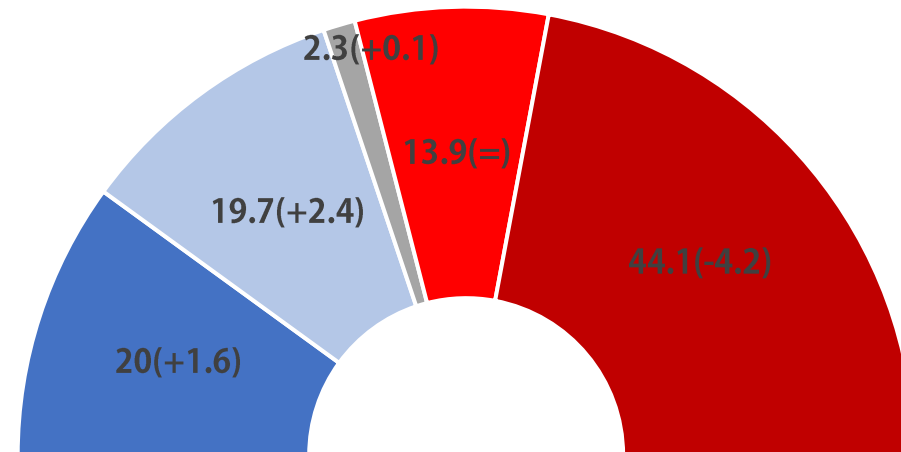


2.5%

# 1 | 대통령 국정지지율



Q. 귀하께서는 윤석열 대통령이 대통령으로서 국정운영을 잘하고 있다고 생각하십니까?  
아니면 잘못하고 있다고 생각하십니까? 답변은 로테이션입니다.




매우 잘하고 있다   잘하고 있는 편이다   잘 모름   잘못하고 있는 편이다   매우 잘못하고 있다

TOTAL 잘함

39.7 (+4.0)

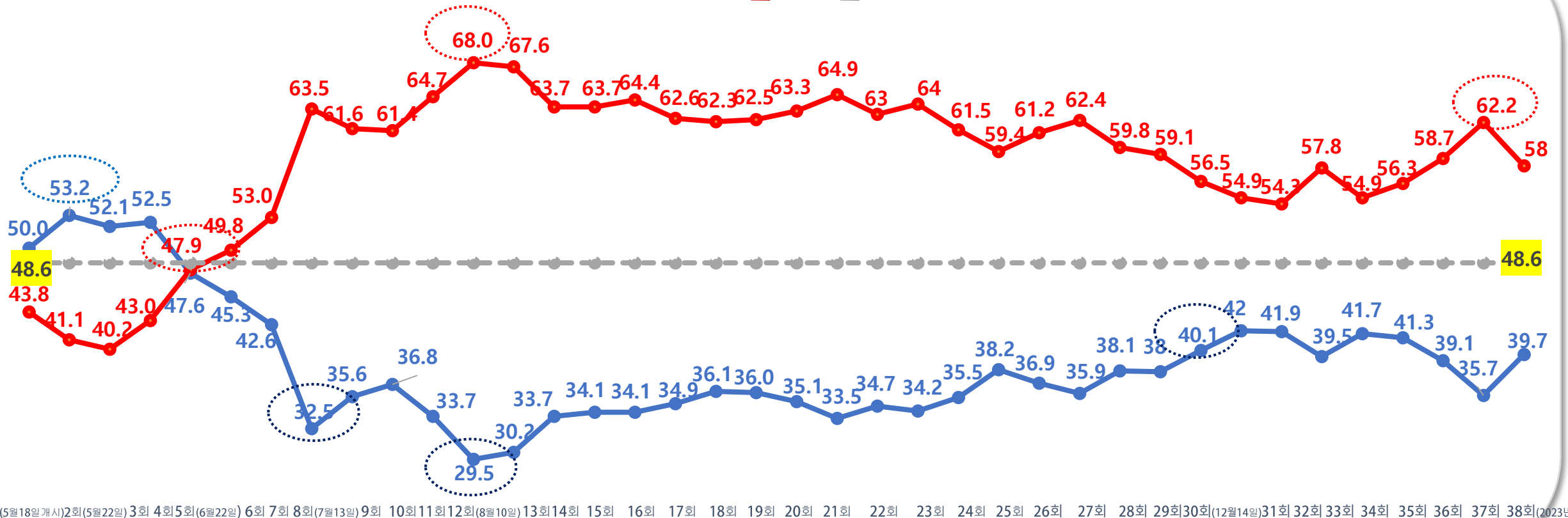
TOTAL 잘못함

58.0 (-4.2)



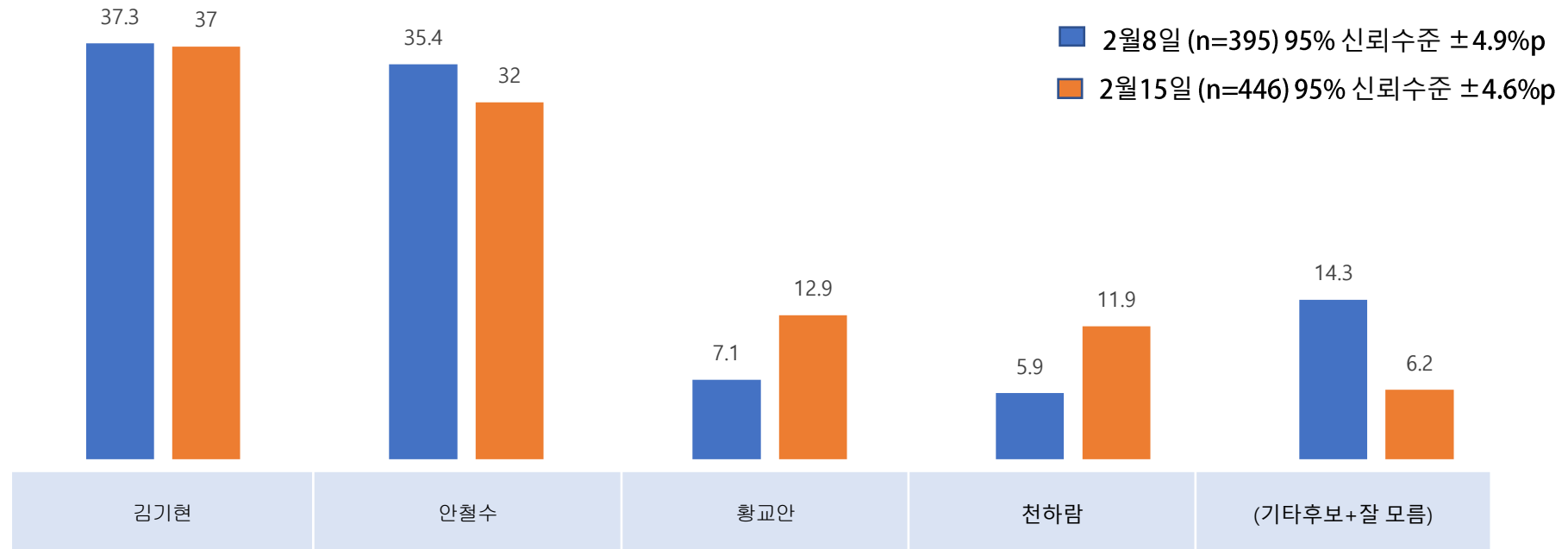
# 국정지지율 추이

■ 긍정 ■ 부정 ■ 20대 대선 득표율



## 2 | 지지하는 국민의 힘 대표

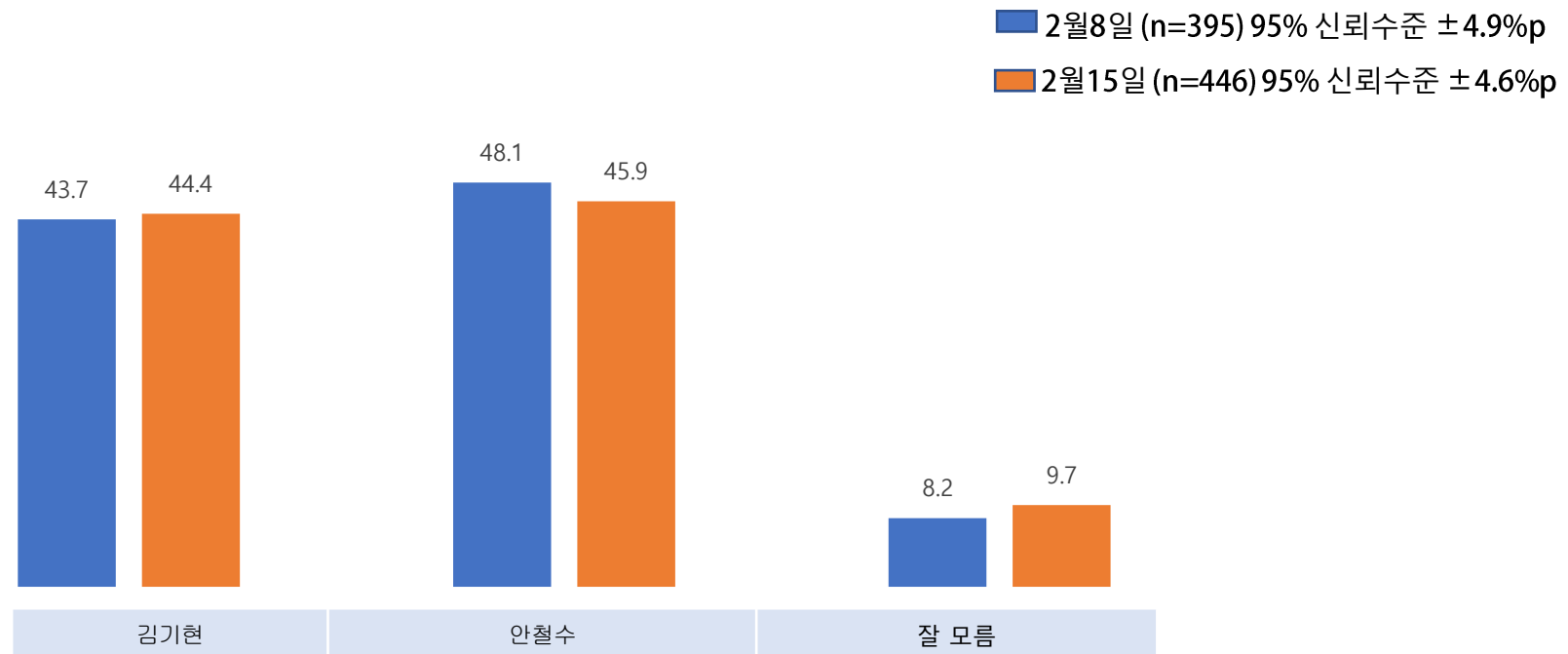
# 지지하는 국민의 힘 당대표(국민의 힘 지지층 한정)



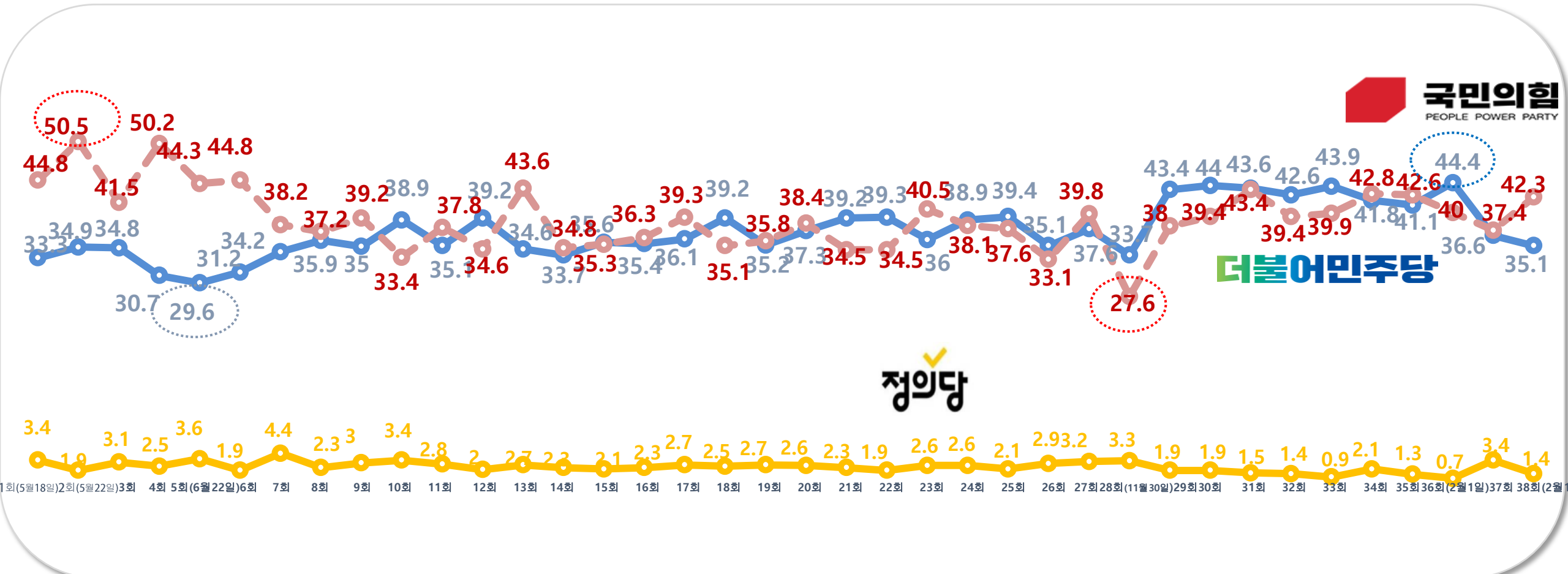
## 2-1 | 가상대결:김기현 VS 안철수 (국민의 힘 지지층한정)



# 가상대결 (국민의 힘 지지층 한정)



## 3 | 정당 지지율



보다 자세한 내용은 알앤써치 (<http://www.rnch.co.kr>) 와 중앙선거여론조사심의위원회(<http://www.nesdc.go.kr>) 에서 확인바람

알쓸신잡 2 || 통계표

# 응답자 특성

		조사완료		가중값 적용 기준		가중값배율
		사례수	비율	사례 수	비율	
응답자의 수		(1055)	(100)	(1055)	(100)	1.0
연령	18세 이상20대	145	13.7	176	16.7	1.2
	30대	179	17.0	157	14.9	0.9
	40대	198	18.8	193	18.3	1.0
	50대	210	19.9	205	19.4	1.0
	60세이상	323	30.6	324	30.7	1.0
성	남성	547	51.8	524	49.7	1.0
	여성	508	48.2	531	50.3	1.0
지역	서울	240	22.7	198	18.8	0.8
	경기/인천	311	29.5	335	31.7	1.1
	대전/충청/세종	115	10.9	114	10.8	1.0
	강원/제주	48	4.5	44	4.2	0.9
	부산/울산/경남	152	14.4	159	15.0	1.0
	대구/경북	97	9.2	102	9.7	1.1
	전남/광주/전북	92	8.7	103	9.8	1.1

	구분		조사 완료 사례 수			가중값 적용 기준 사례 수		
			계	남자	여자	계	남자	여자
지역별	계	합계	(1055)	(547)	(508)	(1055)	(524)	(531)
		18세이상20대	145	85	60	176	92	84
		30대	179	105	74	157	81	76
		40대	198	101	97	193	99	94
		50대	210	107	103	205	104	101
		60세이상	323	149	174	324	148	176
	서울	소계	(240)	(124)	(116)	(198)	(96)	(102)
		18세이상20대	58	35	23	37	18	19
		30대	54	28	26	34	17	17
		40대	35	17	18	34	17	17
		50대	36	18	18	36	18	18
		60세이상	57	26	31	57	26	31
	경기/인천	소계	(311)	(162)	(149)	(335)	(168)	(167)
		18세이상20대	44	27	17	58	30	28
		30대	44	26	18	54	28	26
		40대	66	34	32	66	34	32
		50대	68	34	34	67	34	33
		60세이상	89	41	48	90	42	48
	대전/충청/세종	소계	(115)	(65)	(50)	(114)	(58)	(56)
		18세이상20대	12	6	6	18	10	8
		30대	25	20	5	17	9	8
		40대	21	11	10	21	11	10
		50대	21	11	10	21	11	10
		60세이상	36	17	19	37	17	20
	강원/제주	소계	(48)	(26)	(22)	(44)	(22)	(22)
		18세이상20대	6	3	3	7	4	3
		30대	4	2	2	6	3	3
		40대	10	6	4	8	4	4
50대		11	6	5	8	4	4	
60세이상		17	9	8	15	7	8	
부산/울산/경남	소계	(152)	(77)	(75)	(159)	(79)	(80)	
	18세이상20대	13	7	6	24	13	11	
	30대	25	15	10	21	11	10	
	40대	29	15	14	29	15	14	
	50대	32	16	16	32	16	16	
	60세이상	53	24	29	53	24	29	
대구/경북	소계	(97)	(46)	(51)	(102)	(50)	(52)	
	18세이상20대	5	1	4	15	8	7	
	30대	18	10	8	13	7	6	
	40대	19	9	10	18	9	9	
	50대	20	10	10	20	10	10	
	60세이상	35	16	19	36	16	20	
전남/광주/전북	소계	(92)	(47)	(45)	(103)	(51)	(52)	
	18세이상20대	7	6	1	17	9	8	
	30대	9	4	5	12	6	6	
	40대	18	9	9	17	9	8	
	50대	22	12	10	21	11	10	
	60세이상	36	16	20	36	16	20	

1) 귀하께서는 윤석열대통령이 대통령으로서 국정운영을 잘하고 있다고 생각하십니까? 아니면 잘못하고 있다고 생각하십니까? 답변은 로테이션입니다.

		조사 완료 사례 수	가중값 적용 사례 수	국정지지율						
				매우 잘못하고 있다	잘못하고 있는 편이다	부정	잘하고 있는 편이다	매우 잘하고 있다	긍정	잘모름
				%	%	%	%	%	%	%
전체		(1055)	(1055)	44.1	13.9	58	19.7	20	39.7	2.3
연령	18세이상 20대	145	176	38.3	26.6	64.9	17.4	13.6	31	4.1
	30대	179	157	49.8	13.8	63.6	15.7	18.9	34.6	1.8
	40대	198	193	60.7	10.7	71.4	12.9	14.7	27.6	1.0
	50대	210	205	50.6	13.4	64	18.2	16.3	34.5	1.4
	60세이상	323	324	30.3	9.3	39.6	27.9	29.6	57.5	2.8
성	남성	547	524	44.9	13.6	58.5	19.9	20.1	40	1.6
	여성	508	531	43.3	14.2	57.5	19.6	20	39.6	3.0
지역	서울	240	198	49	9.2	58.2	17.2	21	38.2	3.6
	경기/인천	311	335	49.5	13.5	63	15.4	19.5	34.9	2.1
	대전/충청/세종	115	114	36.6	23.8	60.4	18.8	19	37.8	1.8
	강원/제주	48	44	46.3	7.6	53.9	23.3	20.9	44.2	1.9
	부산/울산/경남	152	159	34.3	15.6	49.9	26.7	22.2	48.9	1.3
	대구/경북	97	102	26.2	5.5	31.7	38.5	26.7	65.2	3.0
	전남/광주/전북	92	103	56.8	22.1	78.9	8.5	10.7	19.2	1.9
지지하는 정당	더불어민주당	375	370	76.1	15.9	92	2.9	4.2	7.1	0.9
	국민의힘	450	446	11.4	10.4	21.8	36.9	39.6	76.5	1.7
	정의당	16	15	58.5	23.7	82.2	11.1	6.8	17.9	-
	기타정당	26	25	54.3	16.4	70.7	12.5	16.8	29.3	-
	지지정당없음	181	190	56.9	16.8	73.7	14.2	7.3	21.5	4.7
	잘모름	7	9	21.5	21.4	42.9	8.9	-	8.9	48.3

2) 귀하께서는 현재 다음정당중 어느 정당을 지지하십니까? 호명은 정당의식 순입니다.

		조사 완료 사례 수	가중값 적용 사례 수	지지하는 정당					
				더불어민주당	국민의 힘	정의당	기타정당	지지정당 없음	잘 모름
				%	%	%	%	%	%
전체		(1055)	(1055)	35.1	42.3	1.4	2.4	18.0	0.8
연령	18세 이상 20대	145	176	32.0	31.1	0.8	2.5	31.5	2.1
	30대	179	157	35.7	32.2	1.1	3.1	26.8	1.2
	40대	198	193	42.8	36.4	1.0	1.0	18.7	-
	50대	210	205	43.2	38.9	3.3	3.2	11.4	-
	60세 이상	323	324	26.7	59.1	0.9	2.2	10.2	0.9
성	남성	547	524	34.6	44.1	1.1	2.6	17.0	0.6
	여성	508	531	35.6	40.5	1.7	2.1	19.0	1.1
지역	서울	240	198	35.4	39.9	1.1	3.6	20.0	-
	경기/인천	311	335	37.3	40.1	0.9	2.2	18.9	0.6
	대전/충청/세종	115	114	39.4	38.8	6.0	4.0	11.0	0.9
	강원/제주	48	44	36.2	43.4	1.9	4.1	14.5	-
	부산/울산/경남	152	159	29.9	48.9	0.6	0.6	17.6	2.3
	대구/경북	97	102	15.5	69.0	1.0	1.0	11.7	1.8
	전남/광주/전북	92	103	49.4	20.9	-	1.8	27.9	-



### 3. 그럼 귀하께서는 다음 4명의 후보중 누구를 국민의힘 당대표로 지지하십니까? 호명은 로테이션입니다.

		조사 완료 사례 수	가중값 적용 사례 수	지지하는 국민의힘 대표				
				김기현	안철수	황교안	천하람	잘 모름
				%	%	%	%	%
전체		(450)	(446)	37.0	32.0	12.9	11.9	6.2
연령	18세이상 20대	(47)	(55)	10.2	36.8	10.5	31.0	11.6
	30대	(59)	(51)	37.0	42.3	5.6	7.2	7.9
	40대	(72)	(70)	32.2	28.0	15.2	12.6	12.1
	50대	(81)	(80)	39.9	24.5	15.9	17.2	2.5
	60세이상	(191)	(191)	45.1	32.4	13.5	5.3	3.7
성	남성	(239)	(231)	34.1	29.5	13.6	17.5	5.3
	여성	(211)	(215)	40.1	34.6	12.2	5.9	7.3
지역	서울	(93)	(79)	45.3	28.9	12.4	6.5	6.9
	경기/인천	(126)	(134)	33.7	36.0	14.1	10.0	6.3
	대전/충청/세종	(47)	(44)	47.0	30.5	10.1	9.0	3.4
	강원/제주	(20)	(20)	39.9	31.7	12.2	9.3	6.9
	부산/울산/경남	(79)	(77)	40.5	32.2	11.6	9.6	6.2
	대구/경북	(64)	(71)	31.5	23.4	14.6	21.5	9.0
	전남/광주/전북	(21)	(22)	8.7	48.8	13.7	28.8	-
국정지지율	매우 잘못함	(56)	(51)	-	43.2	1.5	45.1	10.1
	잘못하는 편	(47)	(47)	14.0	48.5	6.4	24.7	6.3
	잘하는편	(160)	(165)	34.9	34.2	17.5	8.4	5.1
	매우 잘함	(179)	(177)	56.6	21.8	13.4	2.3	5.9
	잘모름	(8)	(8)	13.1	41.9	20.1	11.6	13.3
국정지지율	부정	(103)	(97)	6.7	45.8	3.9	35.4	8.3
	긍정	(339)	(341)	46.1	27.8	15.4	5.2	5.5
	잘모름	(8)	(8)	13.1	41.9	20.1	11.6	13.3

4) 만약 국민의 힘 당대표 결선투표가 다음과 같은 양자대결로 치러진다면, 귀하께서는 둘중 누구를 지지하시겠습니까? 호명은 로테이션입니다.

		조사 완료 사례 수	가중값 적용 사례 수	가상대결: 지지하는 국민의힘 대표		
				김기현	안철수	잘 모름
				%	%	%
전체		(450)	(446)	44.4	45.9	9.7
연령	18세이상 20대	(47)	(55)	18.8	71.6	9.6
	30대	(59)	(51)	41.2	50.3	8.5
	40대	(72)	(70)	47.1	37.8	15.1
	50대	(81)	(80)	48.7	42.6	8.7
	60세이상	(191)	(191)	49.9	41.8	8.4
성	남성	(239)	(231)	42.0	47.3	10.7
	여성	(211)	(215)	47.1	44.4	8.5
지역	서울	(93)	(79)	51.8	34.3	13.9
	경기/인천	(126)	(134)	44.0	46.2	9.8
	대전/충청/세종	(47)	(44)	52.6	40.5	6.9
	강원/제주	(20)	(20)	42.4	57.6	-
	부산/울산/경남	(79)	(77)	48.2	44.5	7.3
	대구/경북	(64)	(71)	35.1	52.4	12.5
	전남/광주/전북	(21)	(22)	22.5	70.7	6.8
국정지지율	매우 잘못함	(56)	(51)	1.6	75.2	23.1
	잘못하는 편	(47)	(47)	20.4	71.0	8.6
	잘하는편	(160)	(165)	42.3	48.2	9.5
	매우 잘함	(179)	(177)	66.5	27.8	5.8
	잘모름	(8)	(8)	13.1	66.8	20.1
국정지지율	부정	(103)	(97)	10.6	73.2	16.2
	긍정	(339)	(341)	54.8	37.6	7.6
	잘모름	(8)	(8)	13.1	66.8	20.1
적합한 국민의힘 당대표	김기현	(170)	(165)	96.2	2.6	1.2
	안철수	(143)	(143)	2.0	95.5	2.5
	황교안	(60)	(58)	46.2	29.4	24.4
	천하람	(50)	(53)	9.5	71.1	19.5
	잘모름	(27)	(28)	18.8	34.4	46.8