



R & Search

Research & Search

알앤써치 바로미터 2월 3주차

조사 결과 보고서

2018. 2. 21

I. 조사개요

II. 주요조사결과

1. 대통령 국정 지지율
2. 대통령 전용기 구매 찬/반 여부
3. 북한특사 파견 찬/반 여부
4. 정치성향

III. 통계표

1. 조사 명	R & Search 바로미터 2월3주차 (2018년2월 21일 발표)
2. 조사 기간	➢ 2018년 2월20일
3. 조사 방법	➢ 구조화된 설문지를 이용한 무선(100%)RDD 자동응답
4. 조사 대상	➢ 전국 만 19세 이상 성인 남녀
5. 표본 크기	➢ 1009명
6. 표본 추출	➢ 성, 연령, 지역별 인구 비례 알당 추출
7. 표본 오차	➢ 95% 신뢰수준 $\pm 3.1\%p$
8. 응답율	➢ 2.6%
9. 조사기관/의뢰처	➢ (주) 알앤씨치 / (주) 데일리안
10. 통계보정	<p>➢ 성별, 연령별, 지역별 가중 값 부여(셀가중)(2017년 3월말 행정자치부 발표 주민등록 인구 기준)</p> <p>➢ 자세한 내용은 알앤씨치 www.rnch.co.kr에서 확인바람</p>

R&Search

연구개발

II. 주요 조사 결과

문재인 대통령 국정 지지율

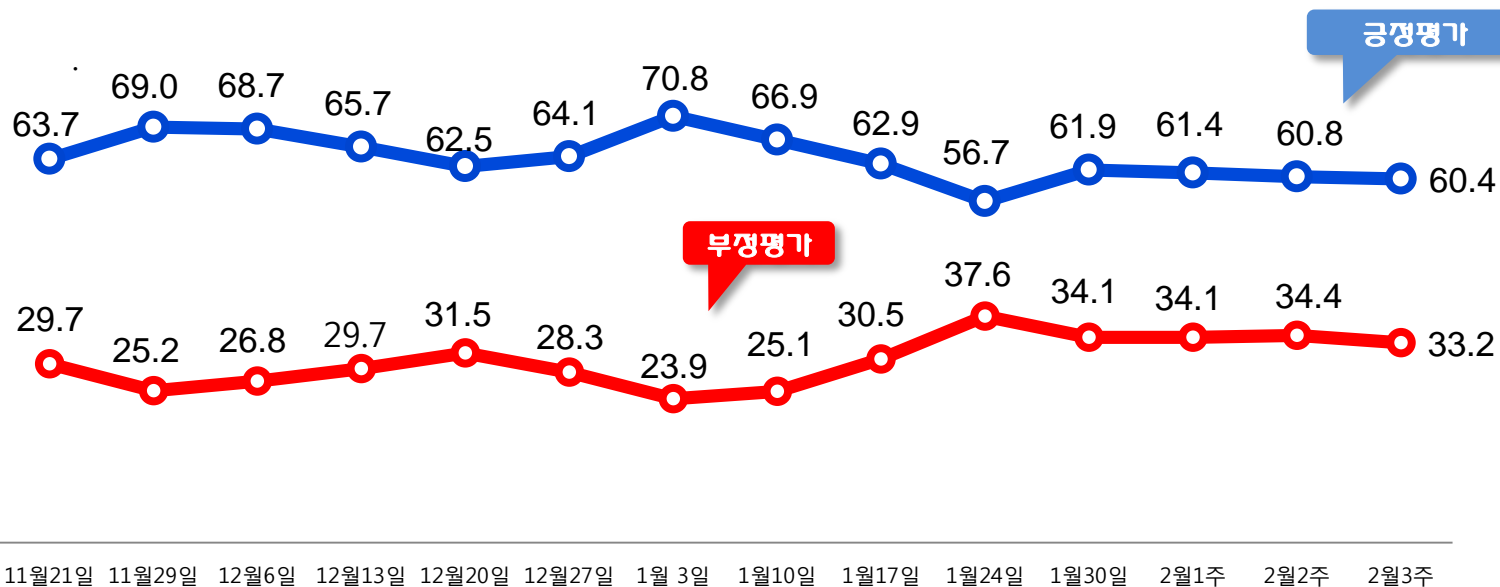
문1)선생님께서서는 문재인 대통령이 대통령으로서 얼마나 국정운영을 잘하고 있다고 보십니까?

국정지지율은 60.4%로 3주 연속 하락세를 보이며, 60%선을 위협하고 있음.

TK에서 지지율이 29.8%로 3주 연속 최저수준을 갱신하고 있으며,

GM 군산공장 폐쇄여파로 호남에서도 지지율이 70.6%로 전주대비 10%p 급락함.

그동안 우호적이었던, 50-60세이상, TK, 특히 여성층에서 지지율 이탈현상이 보이고 있음.



대통령 전용기 구매 찬/반 여부

문2) 선생님께서는 대통령 전용기 구매에 대하여 어떻게 생각하십니까?

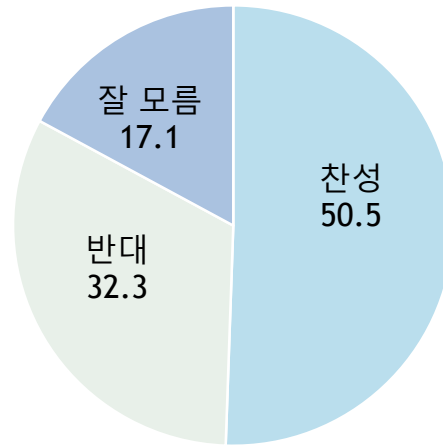
찬성 50.5% 반대 32.3% 로, 찬성의견이 우세한 것으로 조사됨.

TK에서는 20.6% 만 찬성하는 것으로 조사됨.

보수층보다는 중도보수층에서 반대의견이 상대적으로 높은 것으로 조사됨.

특히,문대통령 긍정평가층에서는 압도적으로 찬성하는 반면,

부정평가층에서는 압도적으로 반대하는 것으로 조사됨.



대통령전용기 찬/반 여부

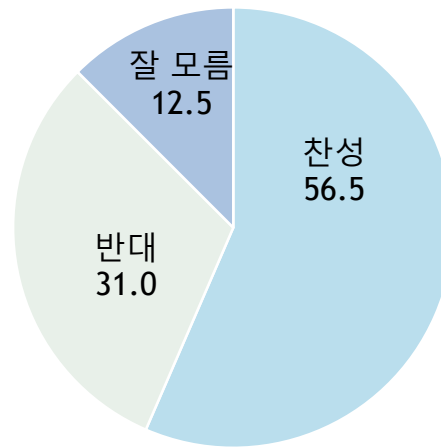
대북 특사 찬/반 여부

문2) 선생님께서는 북한에 특사를 파견하는 것에 대하여 어떻게 생각하십니까?

찬성 56.5% 반대 31.0% 로, 찬성의견이 우세한 것으로 조사됨.

지역별로는 호남에서는 찬성의견이 76.8%인 반면, TK에서는 49.6% 가 반대하는 것으로 조사됨.

보수층에서는 찬/반 의견이 비슷한 반면,중도보수층에서는 반대의견(48.7%)이 찬성의견(40.6%)보다 상대적으로 높은 것으로 조사됨.

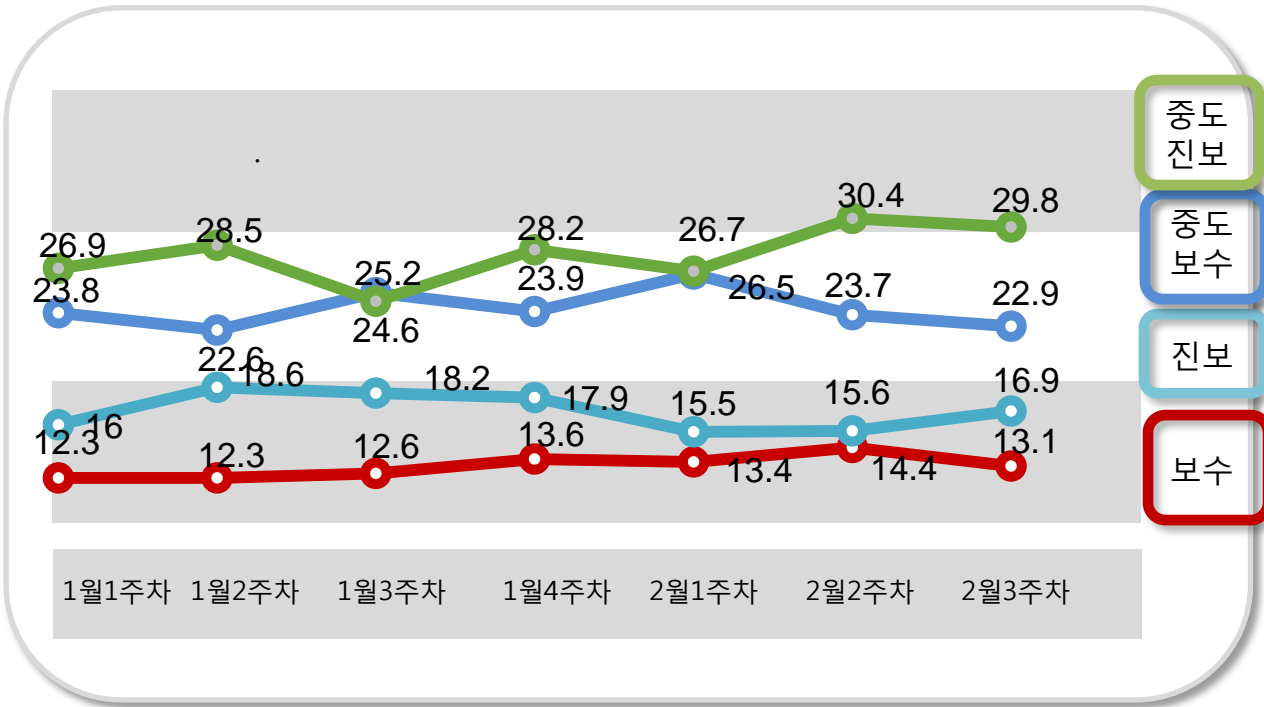


대북 특사 찬/반 여부

정치성향

문4) 선생님의 정치성향은 다음 중 어느 쪽에 더 가깝다고 생각하십니까?

보수성향(보수 13.1 중도보수 22.9%)은 36% 로 전주대비 하락세이며,
반면 진보성향은(진보16.9% 중도진보29.8%) 46.7% 로 전주대비 0.7%p 상승 한 것으로 조사됨.



	보수	진보	중도
1월1주차	12.3	16.0	50.7
1월2주차	12.3	18.6	51.1
1월3주차	12.6	18.2	49.8
1월4주차	13.6	17.9	52.1
2월1주차	13.4	15.5	53.2
2월2주차	14.4	15.6	54.1
2월3주차	13.1	16.9	52.7

R&Search

R&Search

III. 통계표

응답자 특성

		조사완료		목표할당		가중값배율
		사례수	비율	사례수	비율	
(응답자의 수)		1009	100	1009	100	1.00
연령	19세이상20대	120	11.9	177	17.5	1.5
	30대	125	12.4	178	17.7	1.4
	40대	187	18.5	208	20.6	1.1
	50대	270	26.8	201	20.0	0.7
	60세이상	307	30.4	245	24.3	0.8
성	남성	725	71.9	500	49.6	0.7
	여성	284	28.1	509	50.4	1.8
지역	서울	239	23.7	199	19.7	0.8
	경기/인천	288	28.5	301	29.8	1.0
	대전/충청/세종	91	9.0	105	10.4	1.2
	강원/제주	52	5.2	43	4.2	0.8
	부산/울산/경남	155	15.4	158	15.6	1.0
	대구/경북	80	7.9	102	10.1	1.3
	전남/광주/전북	104	10.3	101	10.0	1.0

문1)선생님께서서는 문재인 대통령이 대통령으로서 얼마나 국정운영을 잘하고 있다고 보십니까?

		조사완료 사례수	목표할당 사례수	국정지지율				
				매우 못함	못 하는 편	잘하는 편	매우잘함	잘모르겠다
				%	%	%	%	%
전체		1009	1009	20.6	12.6	17.7	42.7	6.4
연령	19세이상 20대	120	177	13.6	9.3	24.5	47.2	5.4
	30대	125	178	22.0	5.9	17.5	48.3	6.3
	40대	187	208	19.4	8.7	11.8	58.7	1.4
	50대	270	201	20.2	16.8	16.8	40.3	5.9
	60세 이상	307	245	26.0	19.7	18.8	23.7	11.8
성	남성	725	500	22.3	13.0	18.9	42.3	3.4
	여성	284	509	18.9	12.2	16.5	43.0	9.3
지역	서울	239	199	17.6	14.2	19.6	44.6	4.0
	경기/인천	288	301	17.0	10.9	16.4	47.9	7.8
	대전/충청/세종	91	105	22.0	11.5	21.1	44.0	1.4
	강원/제주	52	43	13.9	15.9	14.3	48.7	7.2
	부산/울산/경남	155	158	21.4	13.7	19.2	38.5	7.1
	대구/경북	80	102	40.5	19.2	12.1	17.7	10.5
	전남/광주/전북	104	101	17.3	5.8	19.4	51.1	6.4
정치성향	보수	156	132	39.0	18.6	11.6	27.5	3.3
	중도 보수	251	231	29.1	22.9	18.4	23.1	6.5
	중도 진보	292	301	10.3	6.7	23.4	56.1	3.5
	진보	160	171	8.7	2.5	14.4	72.2	2.3
	잘 모름	150	174	24.8	14.4	14.9	28.1	17.7

문2) 선생님께서는 대통령 전용기 구매에 대하여 어떻게 생각하십니까?

		조사완료 사례수	목표할당 사례수	전용기도입 찬/반여부		
				찬성	반대	잘 모르겠다
				%	%	%
전체		1009	1009	50.5	32.3	17.1
연령	19세이상 20대	120	177	59.1	25.5	15.4
	30대	125	178	58.0	33.1	8.9
	40대	187	208	62.6	26.5	10.9
	50대	270	201	46.5	38.9	14.5
	60세 이상	307	245	32.1	36.2	31.8
성	남성	725	500	54.3	34.4	11.3
	여성	284	509	46.9	30.2	22.9
지역	서울	239	199	51.8	33.7	14.5
	경기/인천	288	301	53.9	28.6	17.5
	대전/충청/세종	91	105	58.5	28.1	13.4
	강원/제주	52	43	59.0	26.7	14.3
	부산/울산/경남	155	158	52.1	34.1	13.8
	대구/경북	80	102	20.6	52.5	27.0
	전남/광주/전북	104	101	53.9	24.5	21.6
정치성향	보수	156	132	45.0	39.6	15.5
	중도 보수	251	231	39.7	44.8	15.5
	중도 진보	292	301	60.2	22.0	17.8
	진보	160	171	69.6	20.9	9.5
	잘 모름	150	174	33.7	39.3	27.0

문3) 선생님께서는 북한에 특사를 파견하는 것에 대하여 어떻게 생각하십니까?

		조사완료 사례수	목표할당 사례수	대북특사 찬/반 여부		
				찬성	반대	잘 모르겠다
				%	%	%
전체		1009	1009	56.5	31.0	12.5
연령	19세 이상 20대	120	177	63.5	25.0	11.5
	30대	125	178	53.7	38.9	7.4
	40대	187	208	70.8	23.9	5.3
	50대	270	201	56.0	30.6	13.4
	60세 이상	307	245	41.7	36.1	22.1
성	남성	725	500	59.9	32.0	8.1
	여성	284	509	53.2	30.1	16.8
지역	서울	239	199	59.6	29.1	11.3
	경기/인천	288	301	57.2	31.5	11.3
	대전/충청/세종	91	105	66.2	21.6	12.2
	강원/제주	52	43	51.0	32.2	16.8
	부산/울산/경남	155	158	47.4	35.2	17.4
	대구/경북	80	102	34.5	49.6	15.9
	전남/광주/전북	104	101	76.8	17.6	5.6
정치성향	보수	156	132	43.8	43.4	12.8
	중도 보수	251	231	40.6	48.7	10.6
	중도 진보	292	301	72.2	18.7	9.1
	진보	160	171	78.7	15.1	6.2
	잘 모름	150	174	38.4	35.1	26.6

문4) 선생님의 정치성향은 다음중 어느 쪽 에 더 가깝다고 생각하십니까?

		조사완료 사례수	목표할당 사례수	정치성향				
				보수	중도보수	중도진보	진보	잘모름
				%	%	%	%	%
전체		1009	1009	13.1	22.9	29.8	16.9	17.3
연령	19세이상20대	120	177	7.2	18.2	41.2	16.0	17.4
	30대	125	178	8.3	25.3	39.3	15.7	11.4
	40대	187	208	12.2	18.9	33.1	22.0	13.8
	50대	270	201	15.5	24.5	24.6	17.3	18.2
	60세이상	307	245	19.7	26.6	16.1	13.9	23.7
성	남성	725	500	14.3	26.1	32.4	13.9	13.3
	여성	284	509	12.0	19.7	27.2	20.0	21.1
지역	서울	239	199	18.5	21.4	32.4	14.4	13.3
	경기/인천	288	301	8.9	23.1	33.5	21.2	13.3
	대전/충청/세종	91	105	13.7	20.3	22.2	21.8	22.0
	강원	52	43	14.3	22.8	20.8	23.3	18.8
	부산/울산/경남	155	158	13.2	23.2	32.2	12.5	19.0
	대구/경북	80	102	12.8	26.6	18.8	10.0	31.7
	전남/광주/전북	104	101	14.3	23.4	32.7	15.5	14.2