

알앤써치 바로미터

2023년(July-10회(2년))

바로미터, Barometre,
알앤써치

알앤써치 바로미터 index

표본 수



만 18세 이상 대한민국에 거주하는 1011명(가중1011명)

표본 추출




무선전화 RDD에서
18세이상 유권자들을 대표할 수 있도록
지역, 성, 연령 비율대로 할당함

- sociodémographiques(개인의 sex, 연령);
- géographiques(지역).

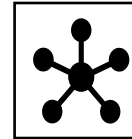
가중값 적용 기준 은 2023년 4월말 행정안전부
주민등록인구 지역/성/연령 비율 임(셀가중).

조사방법



표준화 된 설문지를 이용하여 2023년 7월
5/6/7일 전화 자동응답 방식으로 실시됨

표본 오차




95% 신뢰수준 $\pm 3.1\%$ 포인트

응답율

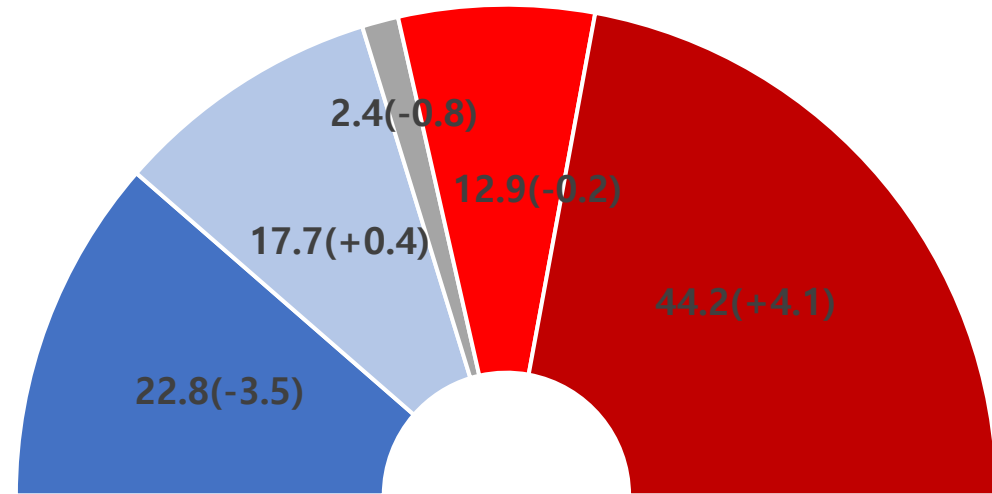


2.0%

1 | 대통령 국정지지율



Q. 귀하께서는 윤석열 대통령이 대통령으로서 국정운영을 잘하고 있다고 생각하십니까?
아니면 잘못하고 있다고 생각하십니까? 답변은 로테이션입니다.



매우 잘하고 있다 잘하고 있는 편이다 잘 모름 잘못하고 있는 편이다 매우 잘못하고 있다

TOTAL 잘함

40.5(-3.1)

TOTAL 잘못함

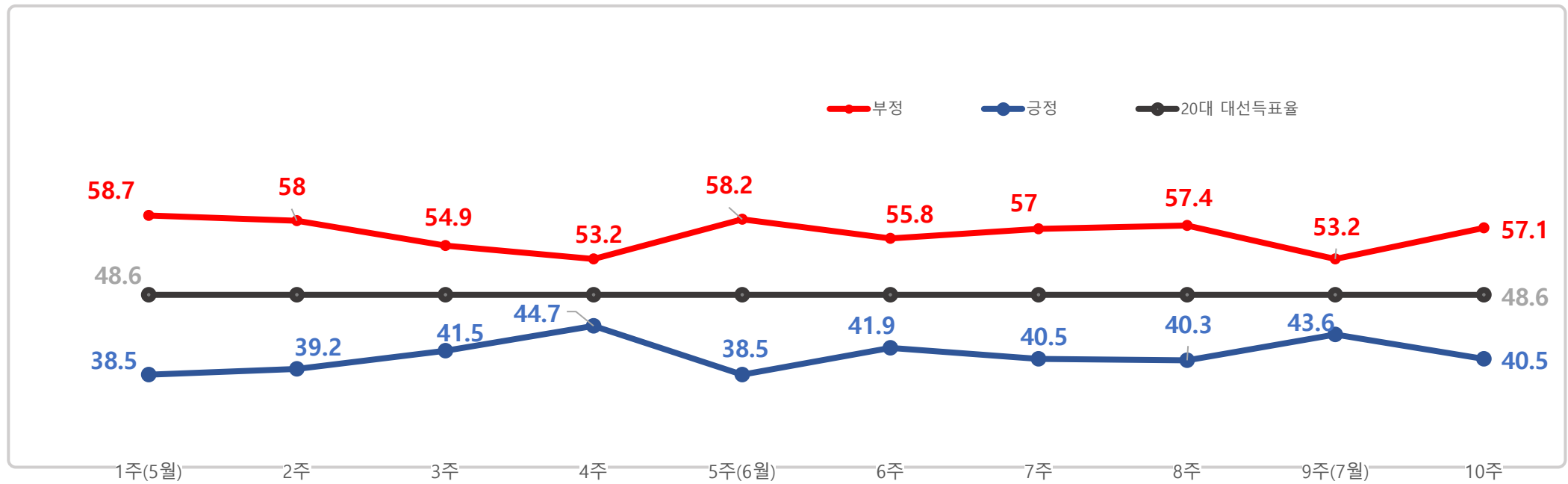
57.1(+3.9)

()직전조사 대비

2 | 집권2년차 국정지지율 추이

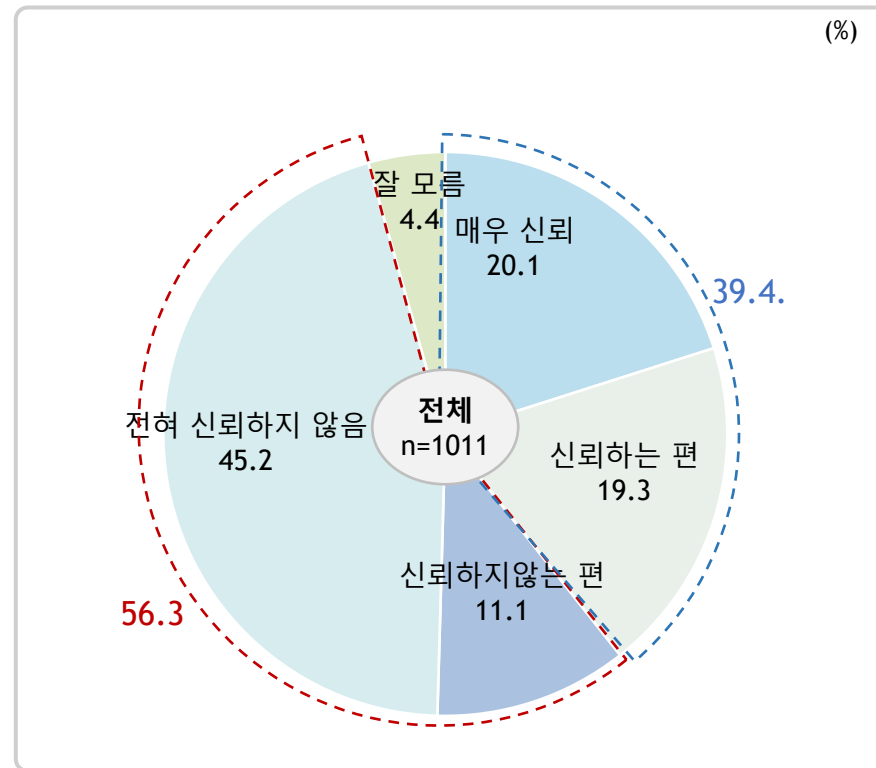
(집권1년차 국정운영추이는 알앤써치에서 확인바람)

집권2년 대통령 국정지지율 추이

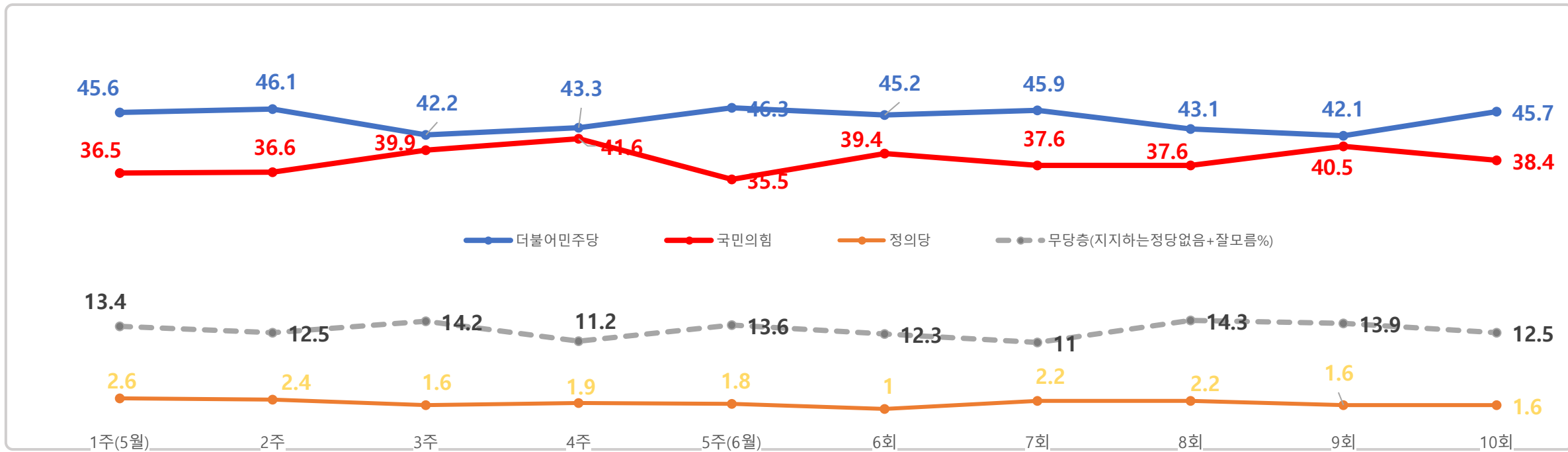


이전 내용은 알앤씨 (<http://www.rnch.co.kr>) 에서 확인바람

3 | 국제 원자력기구의 최종 보고서 신뢰여부



4 | 정당지지율



이전 내용은 알앤써치 (<http://www.rnch.co.kr>) 에서 확인바람

알고리즘이치 || 통계표

응답자 특성

		조사완료		가중값 적용 기준		가중값배율
		사례수	비율	사례 수	비율	
응답자의 수		(1011)	(100)	(1011)	(100)	(1.0)
연령	18세 이상20대	132	13.1	166	16.4	1.3
	30대	164	16.2	151	14.9	0.9
	40대	188	18.6	183	18.1	1.0
	50대	204	20.2	197	19.5	1.0
	60세이상	323	31.9	314	31.1	1.0
성	남성	563	55.7	501	49.6	0.9
	여성	448	44.3	510	50.4	1.1
지역	서울	215	21.3	190	18.8	0.9
	경기/인천	302	29.9	323	31.9	1.1
	대전/충청/세종	105	10.4	107	10.6	1.0
	강원/제주	47	4.6	42	4.2	0.9
	부산/울산/경남	139	13.7	151	14.9	1.1
	대구/경북	107	10.6	99	9.8	0.9
	전남/광주/전북	96	9.5	99	9.8	1.0

	구분		조사 완료 사례 수			가중값 적용 기준 사례 수		
			계	남자	여자	계	남자	여자
지역별	계	합계	(1011)	(563)	(448)	(1011)	(501)	(510)
		18세이상20대	132	86	46	166	86	80
		30대	164	124	40	151	78	73
		40대	188	98	90	183	93	90
		50대	204	105	99	197	100	97
		60세이상	323	150	173	314	144	170
	서울	소계	(215)	(124)	(91)	(190)	(91)	(99)
		18세이상20대	44	27	17	36	17	19
		30대	46	37	9	32	16	16
		40대	35	18	17	33	16	17
		50대	35	17	18	34	17	17
		60세이상	55	25	30	55	25	30
	경기/인천	소계	(302)	(173)	(129)	(323)	(162)	(161)
		18세이상20대	35	26	9	55	29	26
		30대	46	36	10	52	27	25
		40대	64	33	31	63	32	31
		50대	67	35	32	65	33	32
		60세이상	90	43	47	88	41	47
	대전/충청/세종	소계	(105)	(55)	(50)	(107)	(54)	(53)
		18세이상20대	15	8	7	17	9	8
		30대	15	10	5	15	8	7
		40대	20	10	10	20	10	10
		50대	21	11	10	21	11	10
		60세이상	34	16	18	34	16	18
	강원/제주	소계	(47)	(26)	(21)	(42)	(21)	(21)
		18세이상20대	4	3	1	6	3	3
		30대	5	3	2	6	3	3
		40대	9	5	4	7	4	3
		50대	10	6	4	8	4	4
		60세이상	19	9	10	15	7	8
	부산/울산/경남	소계	(139)	(79)	(60)	(151)	(75)	(76)
		18세이상20대	10	9	1	22	12	10
		30대	20	17	3	21	11	10
		40대	27	14	13	27	14	13
		50대	30	15	15	30	15	15
		60세이상	52	24	28	51	23	28
	대구/경북	소계	(107)	(59)	(48)	(99)	(49)	(50)
		18세이상20대	13	8	5	15	8	7
		30대	19	14	5	13	7	6
		40대	17	9	8	16	8	8
		50대	21	11	10	20	10	10
		60세이상	37	17	20	35	16	19
	전남/광주/전북	소계	(96)	(47)	(49)	(99)	(49)	(50)
		18세이상20대	11	5	6	15	8	7
		30대	13	7	6	12	6	6
		40대	16	9	7	17	9	8
		50대	20	10	10	19	10	9
60세이상		36	16	20	36	16	20	

1) 귀하께서는 현재 다음 정당중 어느 정당을 지지하십니까? 호명은 정당의식 순입니다.

		조사 완료 사례 수	가중값 적용 사례 수	지지하는 정당					
				더불어 민주당	국민의 힘	정의당	기타정당	지지정당 없음	잘 모름
				%	%	%	%	%	%
전체		(1011)	(1011)	45.7	38.4	1.6	1.8	11.0	1.5
연령	18세 이상 20대	132	166	52.1	31.4	2.9	1.0	11.5	1.0
	30대	164	151	46.7	36.4	1.5	0.3	14.7	0.4
	40대	188	183	55.4	25.4	0.6	3.8	14.4	0.5
	50대	204	197	50.8	34.5	1.5	2.0	10.2	1.0
	60세 이상	323	314	33.0	53.1	1.6	1.9	7.4	3.1
성	남성	563	501	43.2	40.3	1.4	1.9	11.9	1.2
	여성	448	510	48.2	36.5	1.8	1.8	10.1	1.7
지역	서울	215	190	45.4	36.1	1.2	1.2	14.1	1.9
	경기/인천	302	323	45.4	41.4	0.9	1.8	9.9	0.6
	대전/충청/세종	105	107	41.6	38.1	6.0	1.9	10.5	1.9
	강원/제주	47	42	46.6	39.1	2.7	-	9.6	1.9
	부산/울산/경남	139	151	47.8	42.1	1.3	0.7	6.4	1.7
	대구/경북	107	99	28.6	50.2	1.3	5.0	11.0	3.9
	전남/광주/전북	96	99	65.6	15.2	-	2.7	16.5	-
정치성향	보수	269	264	18.1	70.8	1.1	1.1	8.2	0.7
	중도	444	452	49.0	33.8	1.5	2.3	13.0	0.4
	진보	204	202	78.8	9.3	2.8	1.7	6.0	1.4
	잘 모름	94	93	36.3	31.6	1.1	2.1	19.7	9.2

2) 귀하께서는 윤석열 대통령이 대통령으로서 국정운영을 잘하고 있다고 생각하십니까? 아니면 잘못하고 있다고 생각하십니까? 답변은 로테이션입니다.

		조사 완료 사례 수	가중값 적용 사례 수	국정지지율						
				매우 잘못하고 있다	잘못 하고 있는 편 이다	부정	잘하고 있는 편이다	매우 잘하고 있다	긍정	잘 모름
				%	%	%	%	%	%	%
전체		(1011)	(1011)	44.2	12.9	57.1	17.7	22.8	40.5	2.4
연령	18세이상 20대	132	166	42.4	28.1	70.5	5.7	21.4	27.1	2.3
	30대	164	151	44	11.6	55.6	17.8	23.6	41.4	3.0
	40대	188	183	60.6	10.1	70.7	11.8	16.9	28.7	0.6
	50대	204	197	52	11.1	63.1	15.9	20	35.9	1.0
	60세이상	323	314	30.8	8.1	38.9	28.6	28.4	57	4.1
성	남성	563	501	44.5	11.1	55.6	19.6	23.1	42.7	1.7
	여성	448	510	43.9	14.6	58.5	15.9	22.5	38.4	3.1
지역	서울	215	190	46.4	10.7	57.1	15.4	23.2	38.6	4.4
	경기/인천	302	323	45.1	11.7	56.8	15.8	26.5	42.3	0.8
	대전/충청/세종	105	107	40.1	17	57.1	21.2	18.5	39.7	3.2
	강원/제주	47	42	47.2	11.9	59.1	19.3	21.6	40.9	-
	부산/울산/경남	139	151	35.5	17.4	52.9	23.3	21.2	44.5	2.6
	대구/경북	107	99	32.5	9.2	41.7	24.4	30.7	55.1	3.1
	전남/광주/전북	96	99	65.2	13.2	78.4	8.7	9.8	18.5	3.2
지지하는 정당	더불어민주당	450	462	78.3	15.8	94.1	2.3	2.5	4.8	1.0
	국민의 힘	393	388	3.6	6.7	10.3	37.3	51.3	88.6	1.0
	정의당	16	16	72.1	13.7	85.8	5.2	9.1	14.3	-
	기타정당	19	19	33.9	15.8	49.7	13.8	31.2	45	5.2
	지지정당 없음	117	111	45.1	21.4	66.5	16.2	8.5	24.7	8.7
	잘 모름	16	15	17.3	12.7	30	16.4	19.5	35.9	34.2
정치성향	보수	269	264	21.1	7.2	28.3	27.2	42	69.2	2.4
	중도	444	452	48.8	13.6	62.4	16.6	19.7	36.3	1.3
	진보	204	202	71	15.7	86.7	4.1	8.5	12.6	0.7
	잘 모름	94	93	29.2	19.1	48.3	25.7	14.4	40.1	11.6

3) 귀하께서는 국제원자력기구의 일본의 해양방류 방식은 국제 기준에 적합하며, 해양방류가 인체나 환경에 미치는 영향은 극히 미미하다는 내용의 최종 보고서에 대하여 어떻게 생각하십니까?

		조사 완료 사례 수	가중값 적용 사례 수	국제원자력기구의 최종보고서 신뢰여부						
				매우 신뢰한다	신뢰하는 편이 다	신뢰	신뢰하지않는 편이 다	전혀 신뢰하지않 는다	비신뢰	잘 모름
				%	%	%	%	%	%	%
전체		(1011)	(1011)	20.1	19.3	39.4	11.1	45.2	56.3	4.4
연령	18세이상 20대	132	166	18.6	15.8	34.4	9.2	53.1	62.3	3.4
	30대	164	151	24.6	17.9	42.5	10.1	44.8	54.9	2.6
	40대	188	183	14.4	10.8	25.2	6.9	65.6	72.5	2.3
	50대	204	197	18.7	12.2	30.9	15.2	50.9	66.1	3
	60세 이상	323	314	22.8	31.4	54.2	12.4	25.6	38	7.8
성	남성	563	501	23.1	18.7	41.8	11.1	43.9	55	3.2
	여성	448	510	17	19.9	36.9	11	46.5	57.5	5.5
지역	서울	215	190	20.2	18.9	39.1	7.5	48.2	55.7	5.2
	경기/인천	302	323	24.6	16.1	40.7	10.6	44.8	55.4	3.9
	대전/충청/세종	105	107	17.5	21.6	39.1	13.6	42.6	56.2	4.6
	강원/제주	47	42	10.3	23.3	33.6	15.4	49.1	64.5	1.8
	부산/울산/경남	139	151	20.3	22.6	42.9	10.3	41.8	52.1	5
	대구/경북	107	99	19.7	31	50.7	10.8	32.1	42.9	6.4
	전남/광주/전북	96	99	12.1	9.9	22	15.9	60	75.9	2.2
지지하는 정당	더불어민주당	450	462	3.9	3.6	7.5	12.9	77.7	90.6	1.9
	국민의 힘	393	388	44.5	39.1	83.6	6.7	4.3	11	5.3
	정의당	16	16	7.4	14.3	21.7	22.7	55.7	78.4	-
	기타정당	19	19	15.6	15.6	31.2	24.4	39.2	63.6	5.2
	지지정당 없음	117	111	4.8	17.5	22.3	15.1	55.4	70.5	7.1
	잘 모름	16	15	19.5	16.4	35.9	6.2	19.5	25.7	38.4
국정운영	부정	567	577	2.7	5	7.7	13.9	76.5	90.4	1.9
	긍정	419	410	45.7	40	85.7	6.2	2.8	9	5.2
	잘 모름	25	24	-	12.1	12.1	24.6	14.9	39.5	48.5
정치성향	보수	269	264	39.7	29.9	69.6	5.4	20.8	26.2	4.2
	중도	444	452	15.6	18.7	34.3	13.4	50.1	63.5	2.3
	진보	204	202	6.2	7.6	13.8	9.7	75	84.7	1.5
	잘 모름	94	93	16.3	18.1	34.4	18.9	26	44.9	20.7

4)귀하의 정치성향은 다음 중 어느 쪽에 더 가깝다고 생각하십니까?

		조사 완료 사례 수	가중값 적용 사례 수	정치성향			
				보수	중도	진보	잘 모름
				%	%	%	%
전체		(1011)	(1011)	26.1	44.7	20.0	9.2
연령	18세이상 20대	132	166	25.2	48.1	22.4	4.3
	30대	164	151	22.2	48.0	21.2	8.6
	40대	188	183	17.6	51.0	25.9	5.5
	50대	204	197	27.6	44.2	19.9	8.3
	60세이상	323	314	32.5	38.0	14.6	14.8
성	남성	563	501	28.3	46.9	17.6	7.3
	여성	448	510	23.9	42.6	22.4	11.1
지역	서울	215	190	25.6	48.5	18.2	7.6
	경기/인천	302	323	28.3	45.0	20.4	6.2
	대전/충청/세종	105	107	21.2	45.0	22.5	11.3
	강원/제주	47	42	22.9	47.7	19.7	9.7
	부산/울산/경남	139	151	24.9	46.2	17.4	11.5
	대구/경북	107	99	38.8	35.5	13.7	12.0
	전남/광주/전북	96	99	15.7	41.6	29.5	13.2
지지하는 정당	더불어민주당	450	462	10.3	47.9	34.4	7.3
	국민의 힘	393	388	48.2	39.4	4.9	7.6
	정의당	16	16	17.6	41.0	35.1	6.4
	기타정당	19	19	15.8	55.7	17.9	10.6
	지지정당 없음	117	111	19.5	53.1	10.9	16.5
	잘 모름	16	15	12.1	10.7	19.5	57.7