



R & Search

Research & Search

알앤써치 바로미터 12월 4주차 조사 결과 보고서

2017. 12. 27

- I. 조사개요
- II. 주요조사결과
 - 1. 대통령 국정 지지율
 - 2. 지방선거시 지지정당후보
 - 3. 정당지지율
 - 4. 국민의당과 바른정당 통합후 정당지지율
- III. 통계표

1. 조사 명	R & Search 바로미터 12월4주차 (2017년12월 27일 발표)
2. 조사 기간	➢ 2017년 12월25일
3. 조사 방법	➢ 구조화된 설문지를 이용한 무선(100%)RDD 자동응답
4. 조사 대상	➢ 전국 만 19세 이상 성인 남녀
5. 표본 크기	➢ 1002명
6. 표본 추출	➢ 성, 연령, 지역별 인구 비례 알당 추출
7. 표본 오차	➢ 95% 신뢰수준 $\pm 3.1\%p$
8. 응답율	➢ 3.9%
9. 조사기관/의뢰처	➢ (주)알앤씨 / (주)데일리안
10. 통계보정	<p>➢ 성별, 연령별, 지역별 가중 값 부여(셀가중)(2017년 3월말 행정자치부 발표 주민등록 인구 기준)</p> <p>➢ 상세한 내용은 중앙선거여론조사심의위원회에서 확인바람</p>

R&Search

R&Search

II. 주요 조사 결과

문재인 대통령 국정 지지율

문1)선생님께서서는 문재인 대통령이 대통령으로서 얼마나 국정운영을 잘하고 있다고 보십니까?

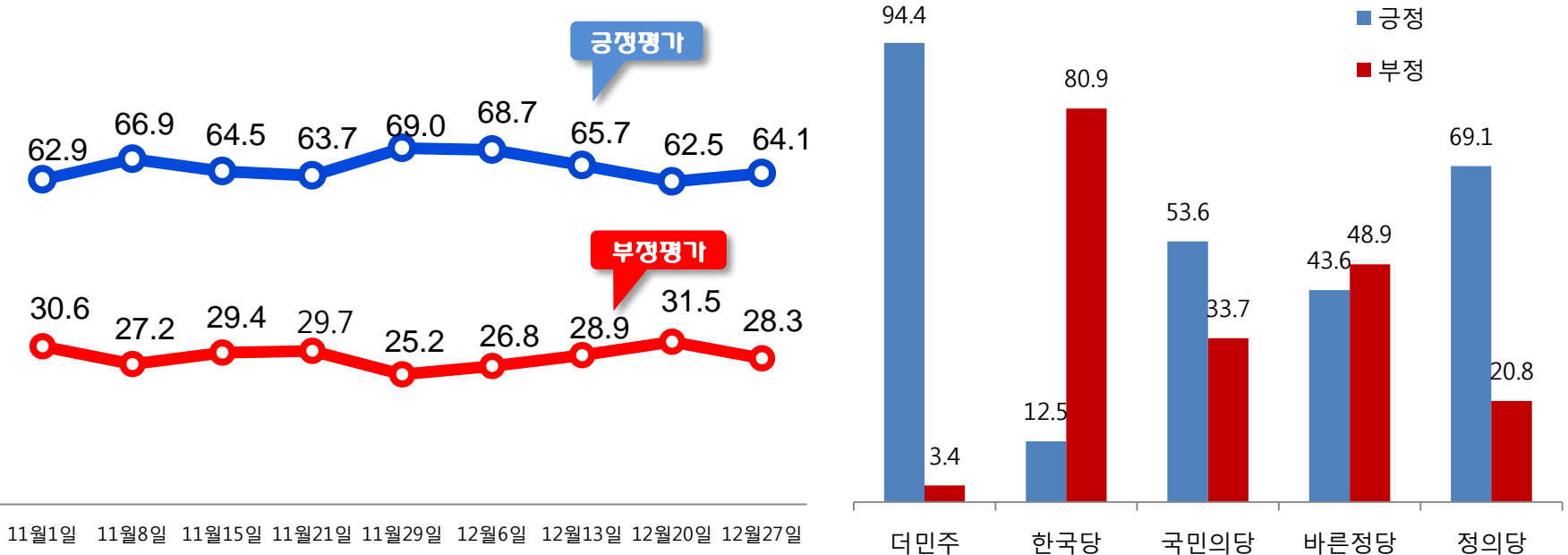
긍정평가는 상승한 반면, 부정평가는 하락한 것으로 조사됨.

문 대통령 국정지지율은 64.1% 로 전주대비 1.6%p 상승한 반면, 부정평가는 전주보다 3.2%p 하락한 28.3% 로 조사됨.

더민주 지지층에서는 94.4%가 긍정 평가하는 반면,

한국당 지지층에서는 80.9%가 부정평가 하는 것으로 조사됨.

국민의당 53.6%,바른정당 43.6% 정의당 지지층 에서는 69.1% 가 긍정평가 하는 것으로 조사됨.



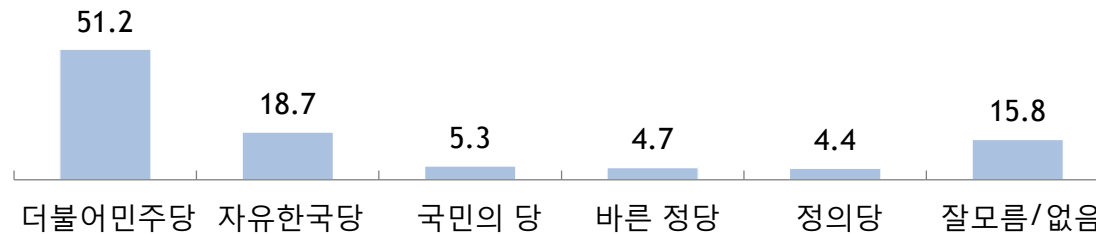
지방선거시 지지정당후보

문4) 선생님께서는 만약 내일 지방선거가 실시된다면, 어느 정당후보를 지지하시겠습니까? 호명은 로테이션입니다.

더불어민주당 51.2% > 자유한국당 18.7% > 국민의당 5.3% > 바른정당 4.7% > 정의당 4.4%
순으로 조사됨.

현재 여권 지지 성향이 높게 나온 내면에는 전 정권 및 야당에 대한 불만과
문재인대통령 신드롬이 더해진 쓸림 현상으로 어느 정도 과잉표현 된 것으로 판단됨.

지방
선거시
지지
정당후보

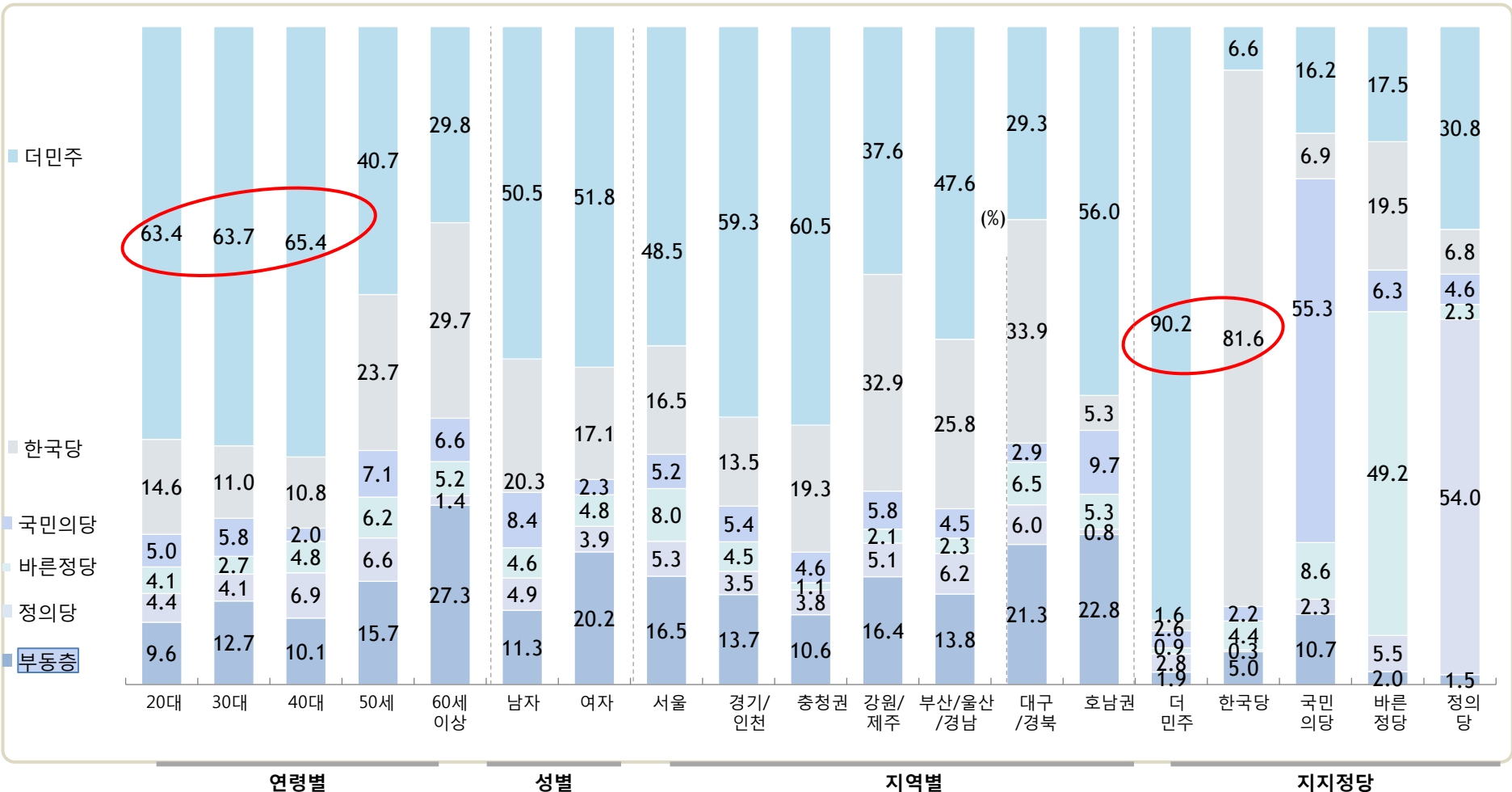


지방선거시 지지정당후보

세분 집단별로 봐도 거의 전 계층에서 더불어민주당 후보의 지지가 우위에 있지만, 판단 유보 비중이 높은 60세이상, 여성, TK, 호남권에서는 향후 선거운동의 전개에 따라 야권으로 회귀 가능성이 높아 보임.

현재로서는 여권에게 유리한 분위기이나, 향후의 정치적 사건이나 선거과정을 통하여 여권↔야권 로의 상호 이동은 계속 이루어 질 것으로 보이므로 현재의 여권지지는 축소 가능성이 있어 보임.

특히 서울이 인천/경기와 비교 상대적으로 낮은 지지와 판단유보비중이 상대적으로 높다는 것을 감안하면, 여권입장에서는 관리가 필요해 보임.



정당지지율

문5) 선생님께서 현재 지지하시는 정당은 다음중 어디이십니까?호명은 로테이션입니다.

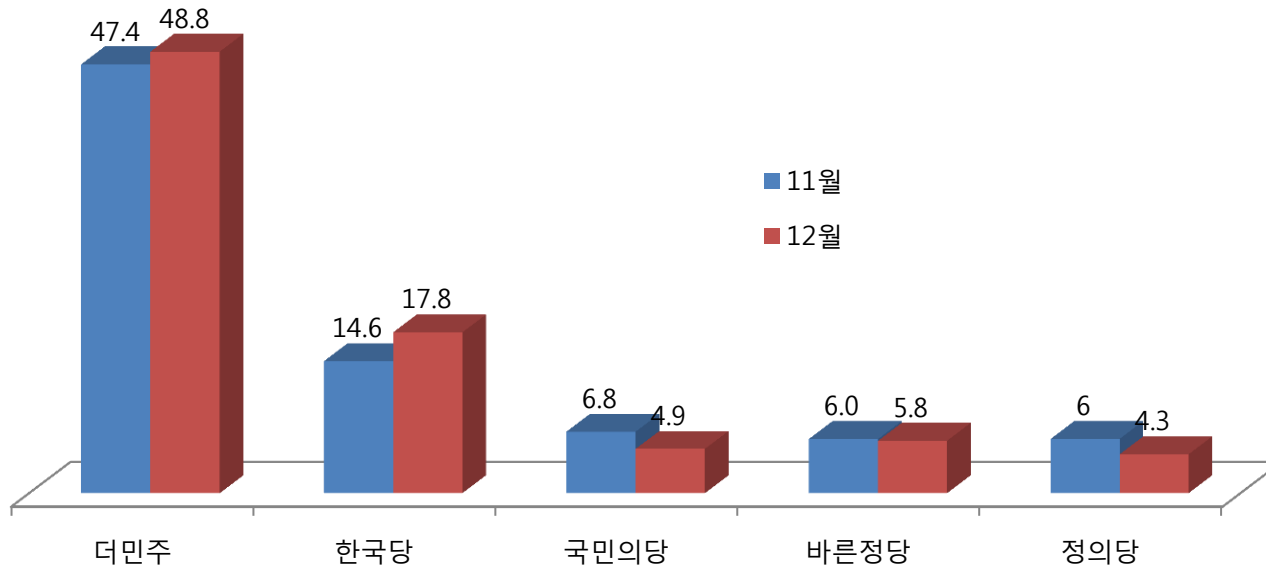
더불어민주당 48.8% > 자유한국당 17.8% > 바른정당 5.8% > 국민의당 4.9% > 정의당 4.3% 순으로 조사됨.

11월 조사와 비교하면 더민주(1.4%p)와 한국당(3.2%p)은 상승한 반면, 국민의당/바른정당/정의당 지지율은 하락함.

특히 국민의당은 1.9%p 하락한 반면, 바른정당은 0.2%p 하락함.

국민의당과 바른정당 통합논란으로

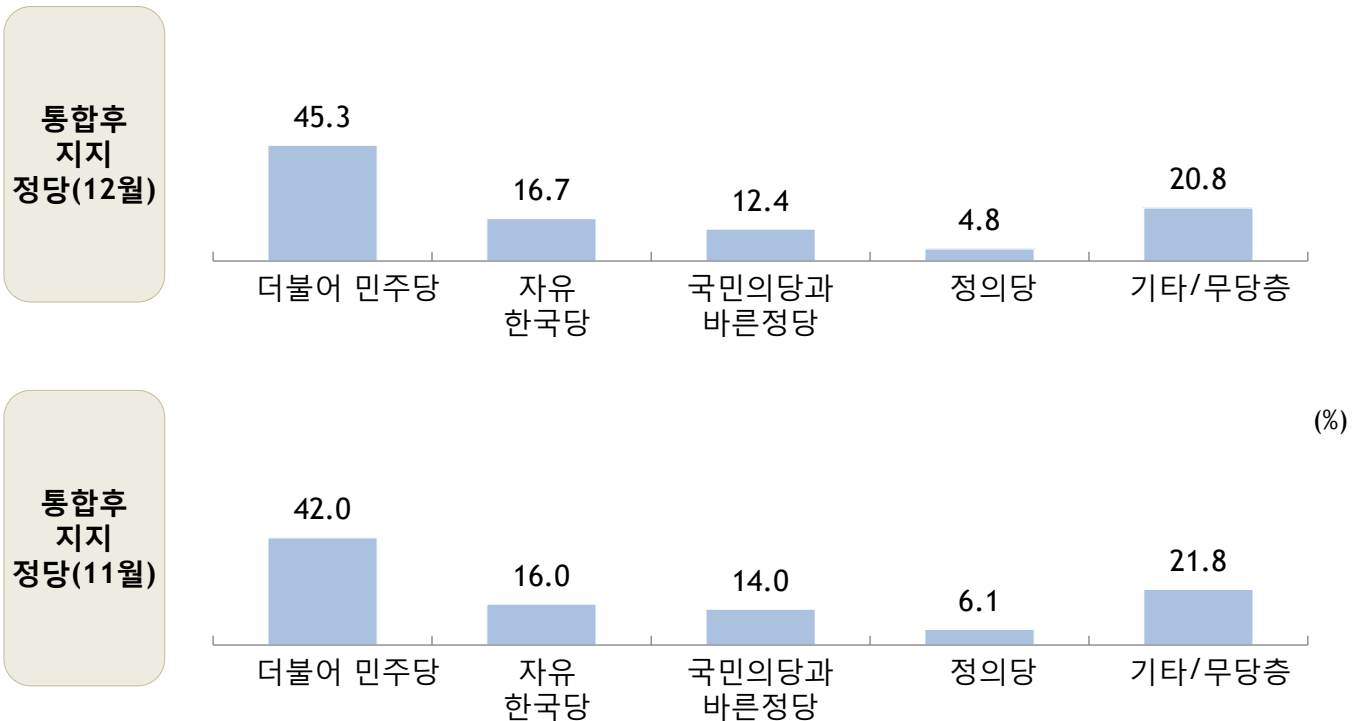
양대 정당으로 지지 층 이 결집하는 모양 세를 보이고 있음.



국민의당과 바른정당 통합후 정당지지율

문6) 만약,국민의당과 바른정당이 통합한다면 선생님께서는 다음중 어느 정당을 지지하시겠습니까?
호명은 로테이션입니다.

더불어민주당 45.3%>자유한국당16.7%>국민의당과 바른정당 12.4%>정의당 4.8% 순으로 조사됨.
통합정당은 통합 전 합산 10.7% 보다 1.7%p 상승 하는 것으로 조사됨.
11월과 비교해보면, 더민주(3.3%p)와 자유한국당(0.7%p) 지지율은 상승한 반면,
통합정당지지율은 1.6%p 하락한 것으로 조사됨.
호남에서 통합정당 지지율은 14.8% 으로 11월 조사 12.3% 보다 2.5%p 상승한 반면,
Tk에서는 13.4% 로 11월 15.2% 보다 1.8%p 하락한 것으로 나타남.



R&Search

연구개발

III. 통계표

응답자 특성

		조사완료		목표할당		가중값배율
		사례수	비율	사례수	비율	
(응답자의 수)		1002	100	1002	100	1.00
연령	19세이상20대	133	13.3	175	17.5	1.3
	30대	125	12.5	177	17.7	1.4
	40대	169	16.9	207	20.6	1.2
	50대	251	25.0	200	20.0	0.8
	60세이상	324	32.3	243	24.3	0.7
성	남성	708	70.7	497	49.6	0.7
	여성	294	29.3	505	50.4	1.7
지역	서울	263	26.2	198	19.7	0.8
	경기/인천	268	26.7	299	29.8	1.1
	대전/충청/세종	89	8.9	104	10.4	1.2
	강원/제주	53	5.3	43	4.2	0.8
	부산/울산/경남	132	13.2	157	15.6	1.2
	대구/경북	106	10.6	101	10.1	1.0
	전남/광주/전북	91	9.1	101	10.0	1.1

문1)선생님께서서는 문재인 대통령이 대통령으로서 얼마나 국정운영을 잘하고 있다고 보십니까?

		조사완료 사례수	목표할당 사례수	국정지지율				
				매우 못함	못 하는 편	잘하는 편	매우잘함	잘모르겠다
				%	%	%	%	%
전체		1002	1002	17.1	11.3	21.7	42.3	7.6
연령	19세이상20대	133	175	13.4	4.7	25.3	51.5	5.2
	30대	125	177	14.9	6.0	20.0	56.9	2.3
	40대	169	207	11.4	6.3	18.1	58.6	5.7
	50대	251	200	21.8	15.9	20.8	33.3	8.2
	60세이상	324	243	22.3	20.2	24.4	18.6	14.4
성	남성	708	497	18.4	14.0	17.7	44.7	5.2
	여성	294	505	15.8	8.5	25.6	40.1	10.0
지역	서울	263	198	19.3	12.8	20.0	38.9	9.1
	경기/인천	268	299	16.2	8.2	25.5	45.9	4.2
	대전/충청/세종	89	104	9.9	11.5	23.9	47.8	6.9
	강원	53	43	24.7	16.4	19.1	36.0	3.8
	부산/울산/경남	132	157	14.4	16.2	21.0	42.8	5.5
	대구/경북	106	101	27.4	14.5	18.3	23.8	16.0
	전남/광주/전북	91	101	13.5	3.8	17.4	53.4	11.9
지지정당	더불어민주당	442	489	2.3	1.1	23.4	71.0	2.2
	자유한국당	202	178	50.5	30.3	10.7	1.8	6.6
	국민의당	69	49	15.8	17.9	30.4	23.2	12.7
	바른정당	65	58	25.2	23.8	31.7	11.9	7.5
	정의당	48	43	7.8	13.0	18.4	50.7	10.1
	기타정당	31	30	28.3	11.8	23.9	18.8	17.2
	지지정당없음	124	132	25.2	15.2	22.3	20.1	17.1
	잘모름	21	23	10.5	5.8	27.6	7.5	48.7

문2) 선생님께서는 만약 내일 지방선거가 실시된다면, 어느 정당후보를 지지하시겠습니까? 호명은 로테이션입니다.

		조사완료 사례수	목표할당 사례수	지방선거 지지정당후보							
				더불어민 주당	자유한국 당	국민의당	바른정당	정의당	기타정당 후보	지지정당 후보없음	잘모름
				%	%	%	%	%	%	%	%
전체		1002	1002	51.2	18.7	5.3	4.7	4.4	2.5	10.9	2.4
연령	19세이상20대	133	175	63.4	14.6	5.0	4.1	3.2	-	6.0	3.6
	30대	125	177	63.7	11.0	5.8	2.7	4.1	3.0	9.7	-
	40대	169	207	65.4	10.8	2.0	4.8	6.9	1.7	7.5	0.9
	50대	251	200	40.7	23.7	7.1	6.2	6.6	1.0	14.0	0.7
	60세이상	324	243	29.8	29.7	6.6	5.2	1.4	5.9	15.5	5.9
성	남성	708	497	50.5	20.3	8.4	4.6	4.9	2.0	8.9	0.4
	여성	294	505	51.8	17.1	2.3	4.8	3.9	3.0	12.8	4.4
지역	서울	263	198	48.5	16.5	5.2	8.0	5.3	1.5	13.0	2.0
	경기/인천	268	299	59.3	13.5	5.4	4.5	3.5	1.2	9.4	3.1
	대전/충청/세종	89	104	60.5	19.3	4.6	1.1	3.8	-	10.6	-
	강원	53	43	37.6	32.9	5.8	2.1	5.1	0.6	12.2	3.6
	부산/울산/경남	132	157	47.6	25.8	4.5	2.3	6.2	4.5	5.7	3.6
	대구/경북	106	101	29.3	33.9	2.9	6.5	6.0	4.9	14.7	1.7
	전남/광주/전북	91	101	56.0	5.3	9.7	5.3	0.8	6.2	14.8	1.8
지지정당	더불어민주당	442	489	90.2	1.6	2.6	0.9	2.8	0.5	1.0	0.4
	자유한국당	202	178	6.6	81.6	2.2	4.4	0.3	0.6	4.4	-
	국민의당	69	49	16.2	6.9	55.3	8.6	2.3	2.0	8.7	-
	바른정당	65	58	17.5	19.5	6.3	49.2	5.5	-	2.0	-
	정의당	48	43	30.8	6.8	4.6	2.3	54.0	0.6	0.9	-
	기타정당	31	30	12.1	8.2	3.2	1.3	2.2	63.2	9.8	-
	지지정당없음	124	132	16.4	9.5	2.1	0.4	0.4	0.8	62.3	8.1
	잘모름	21	23	17.3	6.4	2.0	-	3.5	-	21.7	49.1

문3) 선생님께서는 현재 지지하시는 정당은 어디이십니까? 호명은 로테이션입니다.

		조사완료 사례수	목표할당 사례수	지지정당							
				더불어민 주당	자유한국 당	국민의당	바른정당	정의당	기타정당 후보	지지정당 후보없음	잘모름
				%	%	%	%	%	%	%	%
전체		1002	1002	48.8	17.8	4.9	5.8	4.3	3.0	13.2	2.2
연령	19세이상20대	133	175	61.2	15.3	4.5	4.3	3.4	-	10.0	1.3
	30대	125	177	60.3	10.4	4.2	1.7	3.6	3.0	16.3	0.4
	40대	169	207	60.2	8.9	1.5	5.9	9.0	1.4	12.5	0.5
	50대	251	200	41.1	21.9	7.2	8.0	4.0	3.2	13.2	1.3
	60세이상	324	243	27.9	29.0	6.6	8.0	1.8	6.4	13.8	6.5
성	남성	708	497	47.9	19.9	7.0	5.6	5.2	3.0	10.3	1.2
	여성	294	505	49.6	15.7	2.8	6.0	3.5	3.1	16.1	3.3
지역	서울	263	198	45.9	15.3	5.4	8.2	4.8	2.0	16.4	2.0
	경기/인천	268	299	54.5	14.8	3.7	5.3	5.1	2.7	10.9	3.1
	대전/충청/세종	89	104	58.8	16.5	3.8	6.1	1.9	0.8	10.0	2.0
	강원	53	43	40.0	30.1	5.2	4.2	5.3	-	14.6	0.6
	부산/울산/경남	132	157	48.6	24.0	4.1	1.9	3.6	4.9	12.3	0.7
	대구/경북	106	101	34.5	24.8	2.4	9.2	7.8	4.3	11.9	5.0
	전남/광주/전북	91	101	45.3	10.7	12.2	5.5	0.8	5.4	19.2	0.8

문4) 만약,국민의당과 바른정당이 통합한다면 선생님께서는 다음중 어느 정당을 지지하시겠습니까?
호명은 로테이션입니다.

		조사완료 사례수	목표할당 사례수	통합후 지지정당						
				더불어민주당	자유한국당	국민의당과 바른정당통합정당	정의당	기타정당후보	지지정당후보없음	잘모름
				%	%	%	%	%	%	%
전체		1002	1002	45.3	16.7	12.4	4.8	3.6	12.6	4.6
연령	19세이상20대	133	175	53.6	11.8	11.5	7.3	0.9	7.7	7.3
	30대	125	177	58.9	9.8	9.5	2.5	3.6	13.8	1.8
	40대	169	207	57.2	7.4	9.7	7.6	3.3	12.3	2.6
	50대	251	200	37.5	20.8	15.6	6.3	3.0	12.8	4.0
	60세이상	324	243	25.8	29.6	15.1	1.0	6.2	15.4	6.9
성	남성	708	497	43.2	17.6	15.3	5.6	3.9	10.4	3.9
	여성	294	505	47.5	15.7	9.6	3.9	3.2	14.8	5.2
지역	서울	263	198	43.0	15.8	16.1	3.8	3.7	14.7	3.0
	경기/인천	268	299	51.3	15.1	11.7	4.4	3.3	8.5	5.8
	대전/충청/세종	89	104	53.4	14.2	8.2	4.4	0.8	14.4	4.7
	강원	53	43	35.1	25.9	22.3	2.7	0.6	9.9	3.6
	부산/울산/경남	132	157	45.1	20.5	7.4	2.9	4.2	13.8	6.1
	대구/경북	106	101	28.6	29.1	13.4	10.4	3.9	13.7	0.9
	전남/광주/전북	91	101	45.5	3.3	14.8	6.2	7.0	17.2	6.0
지지정당	더불어민주당	442	489	79.8	2.1	6.0	3.2	1.2	6.3	1.4
	자유한국당	202	178	5.1	70.7	13.6	1.1	4.3	4.3	0.9
	국민의당	69	49	7.8	14.1	59.1	7.5	1.6	6.0	3.9
	바른정당	65	58	26.5	14.9	40.1	6.8	3.0	4.8	4.0
	정의당	48	43	27.7	11.3	5.3	48.4	2.3	5.0	-
	기타정당	31	30	16.1	-	8.4	-	41.9	17.8	15.8
	지지정당없음	124	132	11.5	5.4	8.8	1.1	4.5	52.7	16.0
	잘모름	21	23	18.1	15.8	10.0	-	-	22.2	33.9