



**R & Search**  
Research & Search

**아시아 투데이 핫이슈 6월 4주차 2019년**  
조사 결과 보고서

2019. 6.25

## I. 조사개요

## II. 주요조사결과

1. 문재인 대통령 경제운영 평가
2. 1년 전 대비 현재 본인의 경제상태
3. 본인의 경제상태가 부정적인 이유
4. 청와대 경제 라인 교체 평가
5. 경제 라인 교체로 기존 경제정책 변화 필요성 여부

## III. 통계표

# I. 조사개요

1. 조사 명	아시아투데이 핫 이슈 6월3주차(2019년)
2. 조사 기간	➤ 2019년 6월21/22/23일(3일간)
3. 조사 방법	➤ 구조화된 설문지를 이용한 무선100% RDD 자동응답
4. 조사 대상	➤ 전국 만 19세 이상 성인 남녀
5. 표본 크기	➤ 1024명 (가중1000명)
6. 표본 추출	➤ 성, 연령, 지역별 인구 비례 할당 추출
7. 표본 오차	➤ 95% 신뢰수준 $\pm 3.1\%$ p
8. 응답율	➤ 7.3%
9. 조사기관/의뢰처	➤ (주) 알앤씨치 / (주) 아시아투데이
10. 통계보정	<p>➤ 성별, 연령별, 지역별 가중 값 부여(셀가중 2019년 4월말 행정자치부 발표 주민등록 인구 기준)</p> <p>➤ 자세한 내용은 알앤씨치 (<a href="http://www.rnch.co.kr">www.rnch.co.kr</a>) 에서 확인바람</p>

R&Search

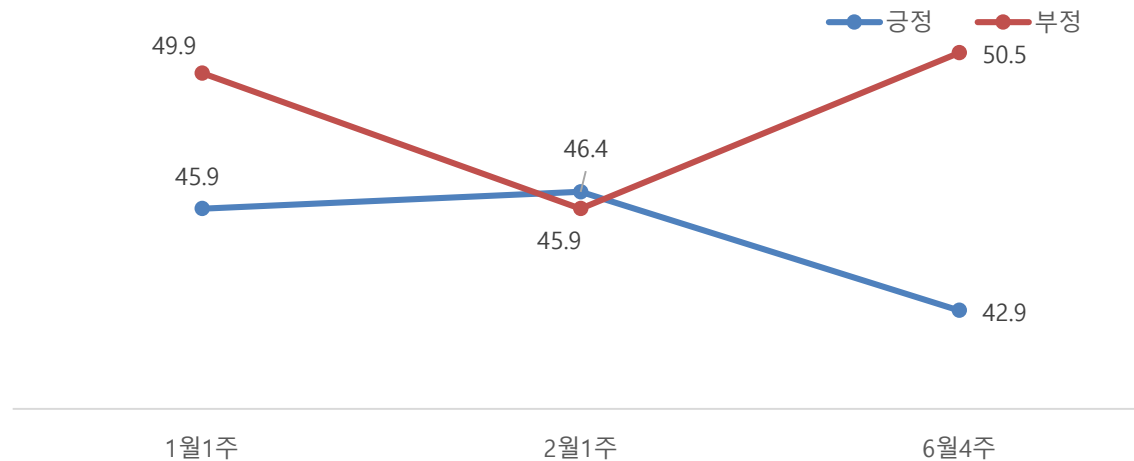
연구개발

## II. 주요 조사 결과

## 문재인 대통령 경제운영 평가

문1) 선생님께서는 문재인 대통령이 대통령으로서 얼마나 경제운영을 잘하고 있다고 생각하십니까?  
답변은 로테이션입니다.

- ▷ 부정평가는 50.5%이며 긍정평가는 42.9%로 조사됨.
- ▷ 2월 대비 부정 평가는 4.6%p 상승한 반면, 긍정평가는 3.5%p 하락 공/부정 격차는 7.6%p 벌어짐.
- ▷ 학생 자영업층에서는 부정평가가 과반이 넘는 것으로 조사됨.



# 1년 전 대비 현재 본인의 경제상태

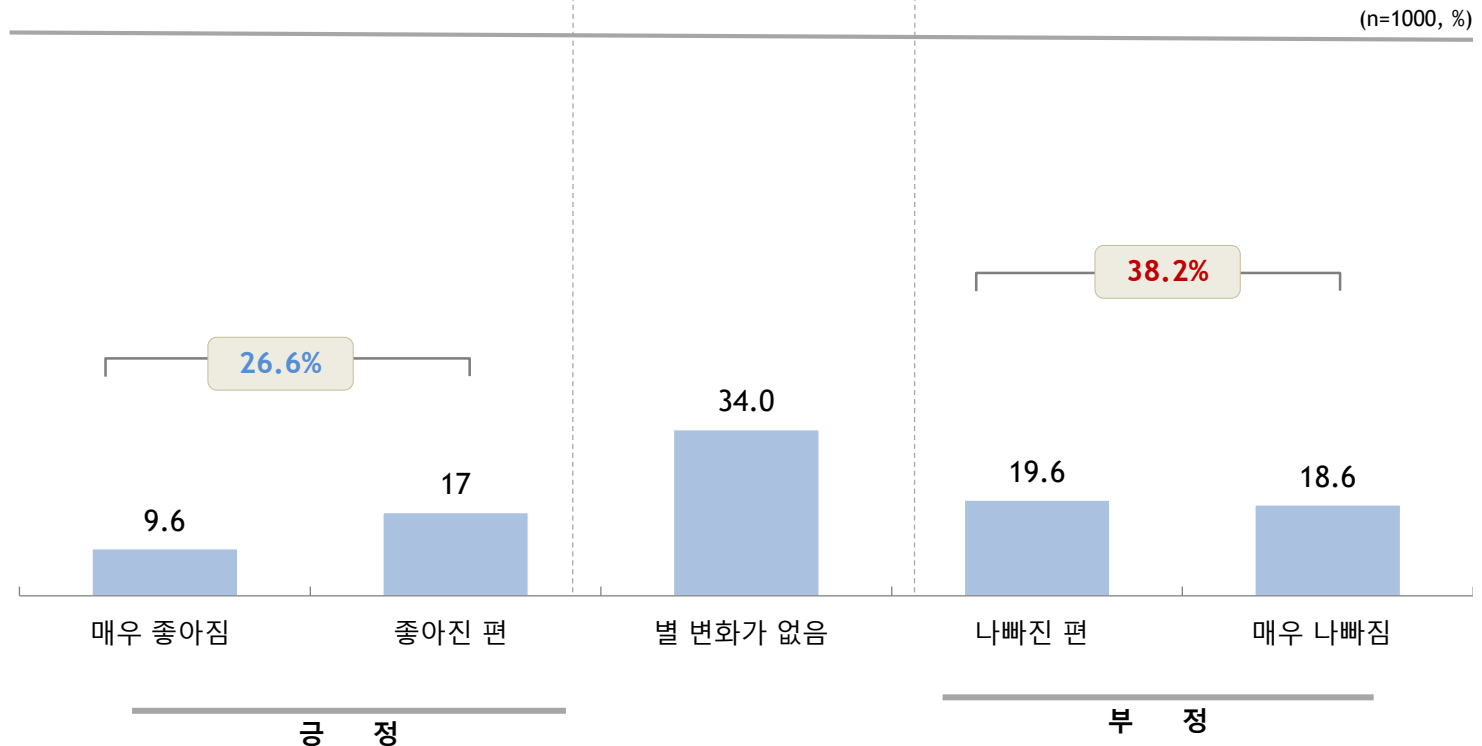
문2)선생님 경제상태는 1년전 보다 좋아지거나 나빠 졌습니까? 아니면 별 변화가 없습니까?

※ 긍정(26.6%) < 부정(38.2%)

※ 비슷: 34.0%

국민10중 4명정도는 1년전 대비 경제상태가 나빠 진것으로 조사됨.

특히 자영업층에서는 49,3% 가 1년전 대비 경제상태가 나빠졌다고 응답한 반면,  
좋아졌다는 응답은 22.8% 로 전체평균보다도 다소 낮은 것으로 조사됨.

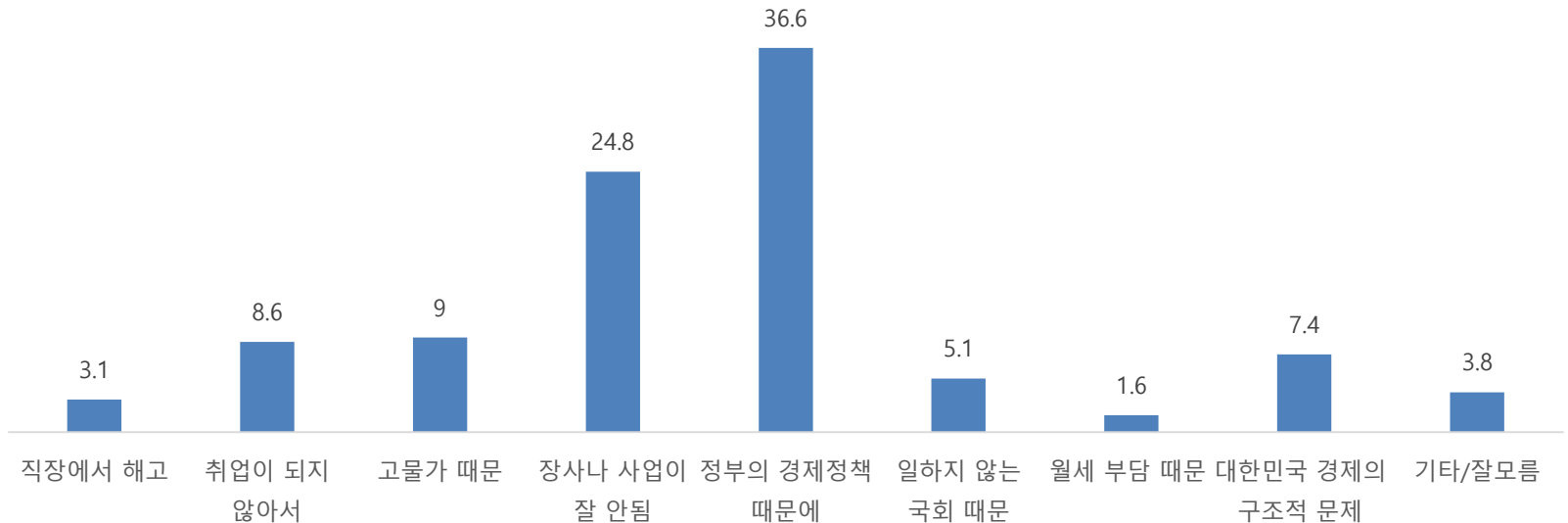


## 현재 본인의 경제상태 나빠진 이유

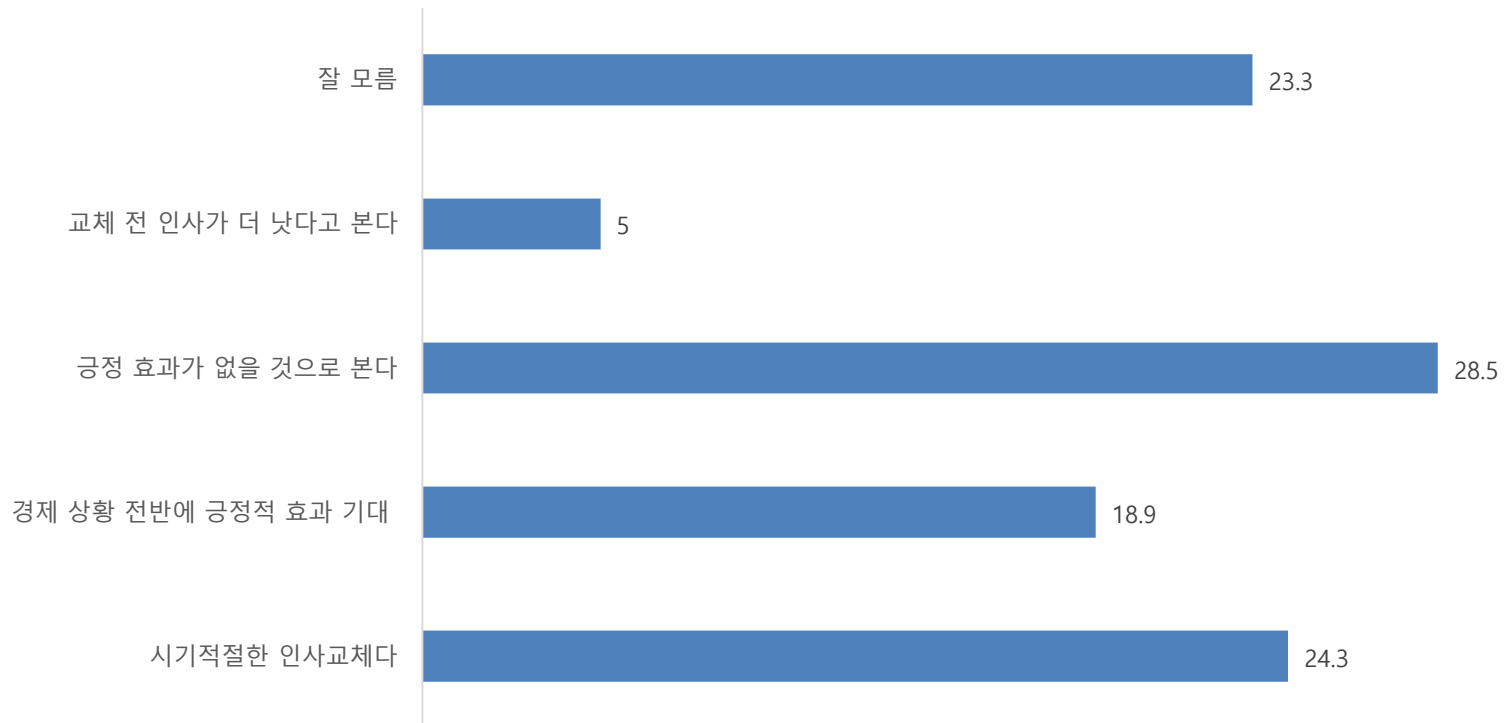
문2) 선생님 경제상태는 1년전 보다 나빠진 이유?

※ 정부의 경제정책 때문 36.6% > 장사나 사업이 잘 안됨 24.8% > 고 물가 때문 9% > 취업이 되지 않아서 8.6% 순으로 조사됨.

회사원층에서는 43.1%가 정부의 경제 정책 때문으로 본인의 경제상태가 나빠졌다고 생각하는 반면, 자영업층에서는 47.4%가 정부의 경제정책보다는 장사나 사업이 잘 안되기 때문으로 생각하는 것으로 조사됨.



문4) 청와대 정책실장과 경제수석 교체에 대해 어떻게 생각하십니까?

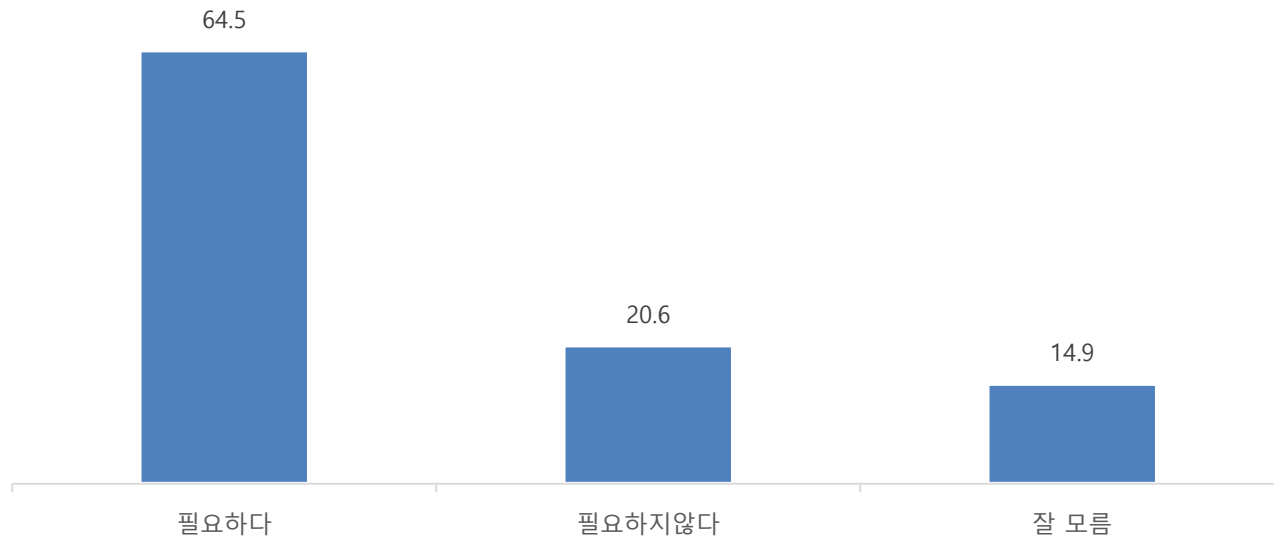




## 청와대 경제라인 교체 평가에 따라 경제정책 변화 필요성

문5) 청와대 경제라인교체에 따라 선생님께서는 정부의 기존 경제정책의 변화가 필요하다고 생각하십니까? 아니면 필요하지 않다고 생각하십니까?

**필요하다는 의견이 64.5% 로 압도적으로 높은 것으로 조사됨.**



R&Search

연구개발

III. 통계표

## 응답자 특성

		조사완료		목표할당		가중값배율
		사례수	비율	사례 수	비율	
응답자의 수		1024	100	1000	100	1.0
연령	19세이상20대	90	8.8	174	17.4	1.9
	30대	142	13.9	167	16.7	1.2
	40대	189	18.5	195	19.5	1.0
	50대	288	28.1	200	20.0	0.7
	60세이상	315	30.8	263	26.3	0.8
성	남성	727	71.0	495	49.5	0.7
	여성	297	29.0	505	50.5	1.7
지역	서울	260	25.4	192	19.2	0.7
	경기/인천	302	29.5	306	30.6	1.0
	대전/충청/세종	98	9.6	106	10.6	1.1
	강원/제주	42	4.1	43	4.3	1.0
	부산/울산/경남	129	12.6	154	15.4	1.2
	대구/경북	101	9.9	100	10.0	1.0
	전남/광주/전북	92	9.0	100	10.0	1.1

문 1) 선생님께서는 문재인 대통령이 대통령으로서 얼마나 경제운영을 잘하고 있다고 생각하십니까?  
 답변은 로테이션입니다.

		조사완료 사례수	목표할당 사례수	문재인대통령 경제운영 평가				
				매우 잘못함	잘 못 하는 편	잘 하는 편	매우 잘함	잘모름
				%	%	%	%	%
전체		1024	1000	33.6	16.9	20.5	22.4	6.6
연령	19세이상 20대	90	174	30.2	19.2	25.4	21.6	3.6
	30대	142	167	32.3	18.4	18.4	24.5	6.4
	40대	189	195	25.5	12.9	25.2	34.9	1.4
	50대	288	200	39.4	15.5	19	19	7.1
	60세 이상	315	263	38.1	18.6	16.1	14.9	12.3
성	남성	727	495	34.7	18.9	19.4	22.9	4.1
	여성	297	505	32.5	14.9	21.5	21.9	9.1
지역	서울	260	192	42.1	14.4	19.8	18	5.7
	경기/인천	302	306	28.6	19.5	20.4	25.9	5.6
	대전/충청/세종	98	106	25.8	24.3	24.8	20.6	4.4
	강원/제주	42	43	44.2	6.7	10.3	25.1	13.7
	부산/울산/경남	129	154	39.6	16.4	16.2	18.2	9.6
	대구/경북	101	100	40.5	14.9	20.8	13.7	10.1
	전남/광주/전북	92	100	19.8	13.3	27.9	36.3	2.8
직업별	회사원	278	276	23.3	14.1	22.5	33.1	6.9
	자영업	312	259	38.6	16.6	15.8	24.5	4.5
	학생	45	74	26.9	26.4	21.7	15.3	9.7
	전업주부	63	98	49.4	14.4	23.1	7.7	5.5
	노동자	84	73	31.3	19.4	19.4	22.2	7.7
	무직	70	70	37.8	22.7	18.9	7.9	12.6
	은퇴	52	40	44.2	18.8	11.6	20.3	5.1
	농/임/어업	12	7	37.5	12.4	23.3	19.4	7.4
기타	108	104	32.7	14.6	28.1	18.6	5.9	

문2) 그리고 선생님 경제상태는 1년전 보다 좋아지거나 나빠 졌습니까? 아니면 별 변화가 없습니까?

		조사완료 사례수	목표할당 사례수	1년 전 대비 본인의 현 경제상태					
				매우 좋아짐	좋아진편	별변화가 없음	나빠진 편	매우 나빠짐	잘모름
				%	%	%	%	%	%
전체		1024	1000	9.6	17	34	19.6	18.6	1.2
연령	19세이상 20대	90	174	10.8	13.8	44.4	16.8	12.7	1.5
	30대	142	167	9.9	21	29.5	15.5	24.1	-
	40대	189	195	15.2	23.2	29.6	14.8	16.1	1.2
	50대	288	200	4.3	15.2	32.9	24.1	23.2	0.4
	60세 이상	315	263	8.7	13.4	34	24.3	17.3	2.4
성	남성	727	495	10	14.7	33.3	21.4	19.9	0.8
	여성	297	505	9.3	19.3	34.7	17.9	17.2	1.6
지역	서울	260	192	9.4	16.1	29.2	21.7	21.4	2.2
	경기/인천	302	306	8.9	17.8	35.5	19.1	17.1	1.7
	대전/충청/세종	98	106	13.6	24.2	31.9	20.9	9.3	-
	강원/제주	42	43	8.4	24.2	31	14.5	21.9	-
	부산/울산/경남	129	154	9.4	8.7	39.6	19.2	22.3	0.8
	대구/경북	101	100	8.9	18.4	25.9	19.1	27.3	0.5
	전남/광주/전북	92	100	10	17.2	41.2	19.1	11.7	0.7
직업별	회사원	278	276	16.1	25.2	34.8	9.6	13.3	0.9
	자영업	312	259	6.6	16.2	27.9	24.9	24.4	-
	학생	45	74	7	3.2	55.1	25.7	7.4	1.6
	전업주부	63	98	7.4	20.3	21	23.8	27.5	-
	노동자	84	73	18.7	7.9	35.4	14.3	20.7	3
	무직	70	70	-	7.2	44.7	35	11.4	1.7
	은퇴	52	40	10.3	16.7	22.4	28.6	22	-
	농/임/어업	12	7	5.1	14.6	23.3	20	37	-
	기타	108	104	4.2	17.2	41.2	14.7	18.2	4.6

문3) 본인의 경제상태가 1년 전 대비 나빠진 이유는

		1년 전 대비 본인의 현 경제상태 나빠진 이유								기타/잘모름
		직장에서 해고	취업이 되지 않아서	고물가 때문	장사나 사업이 잘 안됨	정부의 경제정책 때문에	일하지 않는 국회 때문	월세 부담 때문	대한민국 경제의 구조적 문제	
		%	%	%	%	%	%	%	%	
전체		3.1	8.6	9.0	24.8	36.6	5.1	1.6	7.4	3.8
연령	19세이상 20대	9.1	29.4	12.2	6.8	26.0	-	3.0	5.1	8.4
	30대	0.8	5.2	9.4	30.0	47.5	1.8	1.3	4.0	-
	40대	1.3	7.1	8.4	26.6	39.5	6.9	-	4.0	6.2
	50대	4.3	6.4	9.7	24.9	33.5	7.4	-	11.7	2.1
	60세 이상	1.6	3.6	6.9	29.2	36.0	6.4	3.3	8.8	4.2
성	남성	2.2	8.1	9.4	25.7	38.9	3.2	0.7	7.4	4.3
	여성	4.1	9.2	8.5	23.9	33.9	7.3	2.5	7.5	3.2
지역	서울	2.1	11.7	13.4	24.0	33.0	0.6	1.0	9.3	4.9
	경기/인천	2.0	5.9	8.4	30.9	33.7	6.0	2.7	7.2	3.1
	대전/충청/세종	1.7	15.5	9.1	17.9	48.1	1.5	-	4.7	1.5
	강원/제주	13.8	-	3.2	13.7	58.2	3.8	-	7.2	-
	부산/울산/경남	0.7	13.0	7.2	28.3	34.6	6.2	-	10.1	-
	대구/경북	-	6.5	3.8	18.3	40.2	9.9	4.5	4.0	12.8
	전남/광주/전북	15.3	1.2	13.7	20.9	32.5	8.3	-	5.9	2.2
직업별	회사원	1.2	2.2	19.6	8.9	43.1	8.2	-	11.2	5.6
	자영업	3.2	2.3	3.3	47.4	36.6	2.5	-	3.4	1.3
	학생	10.3	25.7	6.2	5.9	39.8	1.6	-	4.5	6.0
	전업주부	2.4	8.9	4.9	22.9	45.3	3.0	1.7	8.0	3.0
	노동자	1.8	10.3	13.4	18.6	42.0	3.9	-	8.5	1.6
	무직	6.7	42.5	5.2	15.0	8.5	12.4	-	3.1	6.5
	은퇴	-	3.5	12.9	4.9	40.5	10.7	7.3	16.9	3.3
	농/임/어업	-	-	-	16.0	55.9	-	-	28.1	-
	기타	1.6	2.1	17.6	13.4	27.4	5.8	10.6	12.2	9.2

문4) 청와대 정책실장과 경제수석 교체에 대해 어떻게 생각하십니까?

		조사완료 사례수	목표할당 사례수	청와대 정책실장과 경제수석 교체 평가				
				시기적절한 인사교체다	경제 상황에 전반에 긍정적 효과 기대	긍정 효과가 없을 것으로 본다	교체 전 인 사가 더 낫 다고 본다	잘 모름
				%	%	%	%	%
전체		1024	1000	24.3	18.9	28.5	5.0	23.3
연령	19세이상 20대	90	174	26.9	22.8	21.3	3.6	25.5
	30대	142	167	19.3	23.3	31.1	3.7	22.6
	40대	189	195	33.5	22.4	21.4	4.4	18.3
	50대	288	200	25.8	16.3	34.6	3.2	20.1
	60세 이상	315	263	17.7	13.0	32.3	8.7	28.2
성	남성	727	495	25.9	18.5	30.9	6.3	18.5
	여성	297	505	22.7	19.4	26.2	3.9	28.0
지역	서울	260	192	20.2	20.3	34.1	7.4	18.0
	경기/인천	302	306	24.7	24.6	27.6	3.8	19.3
	대전/충청/세종	98	106	28.8	19.0	27.4	6.9	17.9
	강원/제주	42	43	32.6	8.5	27.1	3.8	28.0
	부산/울산/경남	129	154	21.8	14.3	26.8	3.4	33.8
	대구/경북	101	100	24.0	12.2	28.0	8.7	27.1
	전남/광주/전북	92	100	26.6	17.1	25.3	1.8	29.1
직업별	회사원	278	276	29.4	25.2	22.5	4.8	18.1
	자영업	312	259	23.9	16.2	32.4	6.5	21.0
	학생	45	74	26.3	19.6	30.4	1.4	22.2
	전업주부	63	98	23.5	13.1	34.3	5.1	23.9
	노동자	84	73	27.3	16.2	27.1	3.2	26.3
	무직	70	70	11.1	20.8	21.7	7.7	38.8
	은퇴	52	40	21.6	13.0	35.3	8.1	22.0
	농/임/어업	12	7	21.6	16.0	39.0	5.1	18.2
기타	108	104	18.8	17.2	29.9	3.1	31.0	

문5) 청와대 경제라인교체에 따라 선생님께서는 정부의 기존 경제정책의 변화가 필요하다고 생각하십니까?  
아니면 필요하지 않다고 생각하십니까?

		조사완료 사례수	목표할당 사례수	기존 경제정책 변화 필요성		
				필요하다	필요하지않다	잘 모름
				%	%	%
전체		1024	1000	64.5	20.6	14.9
연령	19세이상 20대	90	174	64.3	16.5	19.2
	30대	142	167	59.2	25.4	15.4
	40대	189	195	64.2	25.1	10.7
	50대	288	200	67.2	18.6	14.2
	60세 이상	315	263	66.0	18.6	15.4
성	남성	727	495	66.5	22.5	11.0
	여성	297	505	62.4	18.8	18.8
지역	서울	260	192	70.5	16.6	12.9
	경기/인천	302	306	62.9	23.2	14.0
	대전/충청/세종	98	106	71.9	17.8	10.3
	강원/제주	42	43	51.1	27.9	21.0
	부산/울산/경남	129	154	62.1	20.2	17.7
	대구/경북	101	100	67.7	16.1	16.2
	전남/광주/전북	92	100	55.9	26.0	18.1
직업별	회사원	278	276	63.8	25.4	10.7
	자영업	312	259	66.9	22.5	10.6
	학생	45	74	74.8	9.8	15.4
	전업주부	63	98	71.3	14.4	14.3
	노동자	84	73	65.1	22.5	12.4
	무직	70	70	44.1	26.7	29.3
	은퇴	52	40	67.1	17.9	15.0
	농/임/어업	12	7	75.1	7.2	17.6
	기타	108	104	57.7	13.4	28.9