



R & Search
Research & Search

아시아 투데이 핫이슈 6월 3주차 2019년
조사 결과 보고서

2019. 6.18

I. 조사개요

II. 주요조사결과

1. 자유한국당 중심 보수 대통합 찬/반 여부
2. 보수 대 통합 방안
3. 국민소환제 20대 국회 통과 찬/반 여부

III. 통계표

I. 조사개요

1. 조사 명	아시아투데이 핫 이슈 6월3주차(2019년)
2. 조사 기간	▶ 2019년 6월14-6월15일(2일간)
3. 조사 방법	▶ 구조화된 설문지를 이용한 무선100% RDD 자동응답
4. 조사 대상	▶ 전국 만 19세 이상 성인 남녀
5. 표본 크기	▶ 1001명(가중1000명)
6. 표본 추출	▶ 성, 연령, 지역별 인구 비례 할당 추출
7. 표본 오차	▶ 95% 신뢰수준 $\pm 3.1\%p$
8. 응답율	▶ 5.6%
9. 조사기관/의뢰처	▶ (주) 알앤써치 / 주 아시아투데이
10. 통계보정	▶ 성별, 연령별, 지역별 가중 값 부여셀가중(2019년 4월말 행정자치부 발표 주민등록 인구 기준) ▶ 자세한 내용은 알앤써치 www.rnch.co.kr 에서 확인바람

R&Search

연구개발

II. 주요 조사 결과

자유한국당 중심 보수 대 통합 찬/반 여부

문1) 선생님께서는 자유한국당 중심의 보수 대 통합에 대하여 어떻게 생각하십니까?

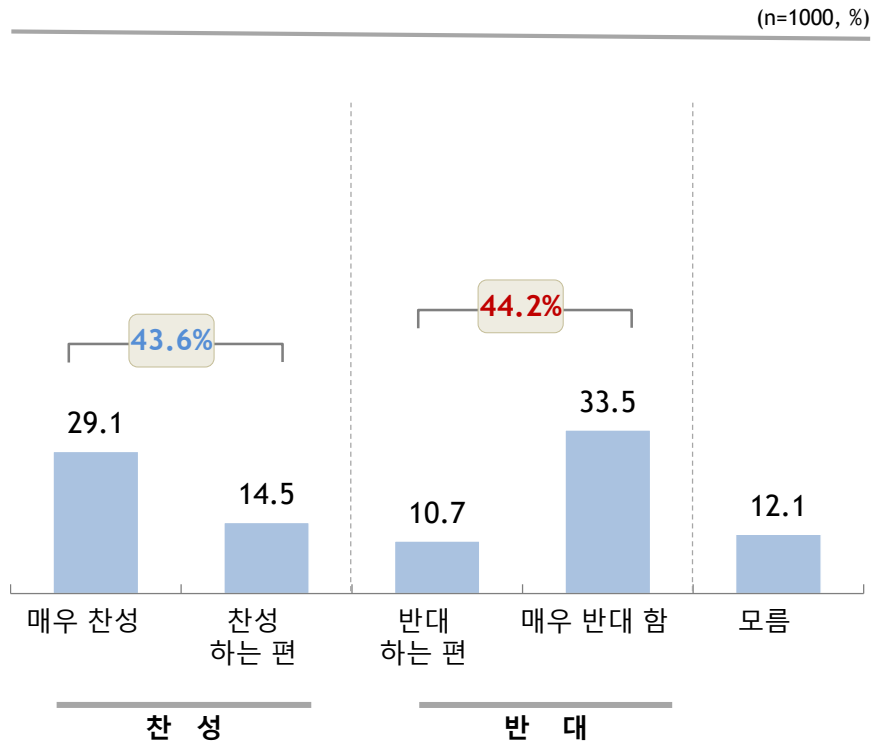
※ 찬성(43.6%) 반대(44.2%)

※ 평가 유보층 : 12.1%

찬/반 의견이 팽팽한 것으로 조사됨.

20-40대에서는 반대 의견이 우세한 반면, 50대에서는 찬/반 의견이 팽팽한 반면, 60세 이상에서는 찬성 의견이 압도적으로 높은 것으로 조사됨.

TK에서도 찬성 의견이 61.3% 로 압도적으로 높은 것으로 조사됨.

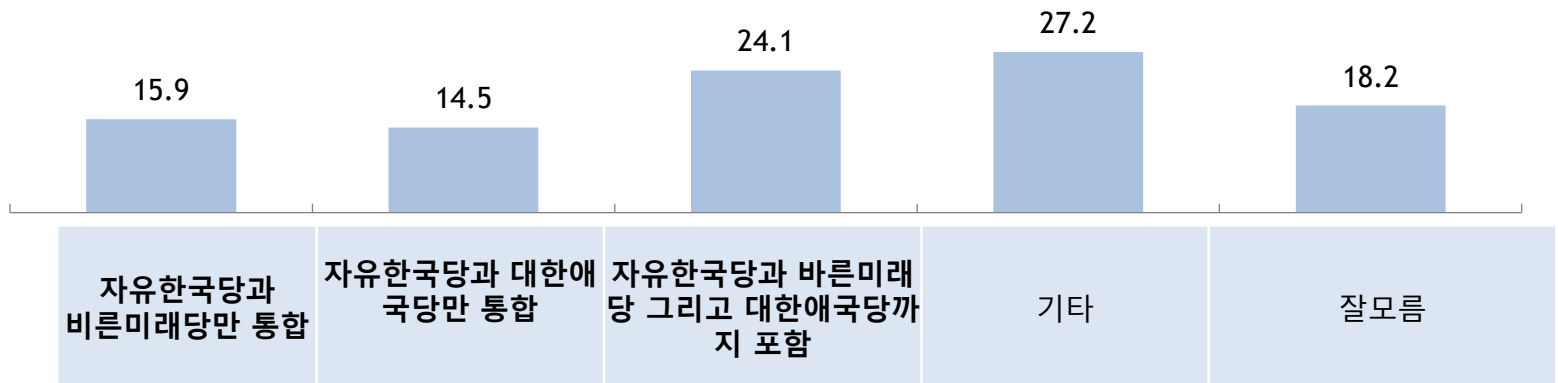


보수 대 통합 방안

문2) 그럼 선생님께서는 보수대통합은 어떻게 하는 것이 좋다고 생각하십니까?

※ 자유한국당+바른미래당+대한애국당 24.1% > 자유한국당과 바른미래당 (15.9%)> 자유한국당과 바른애국당 통합 14.5% 순으로 조사됨.

보수대통합을 찬성층에서는 46.6% 가 자유한국당+바른미래당+대한애국당 까지 통합하는 것을 선호하는 것으로 조사됨.



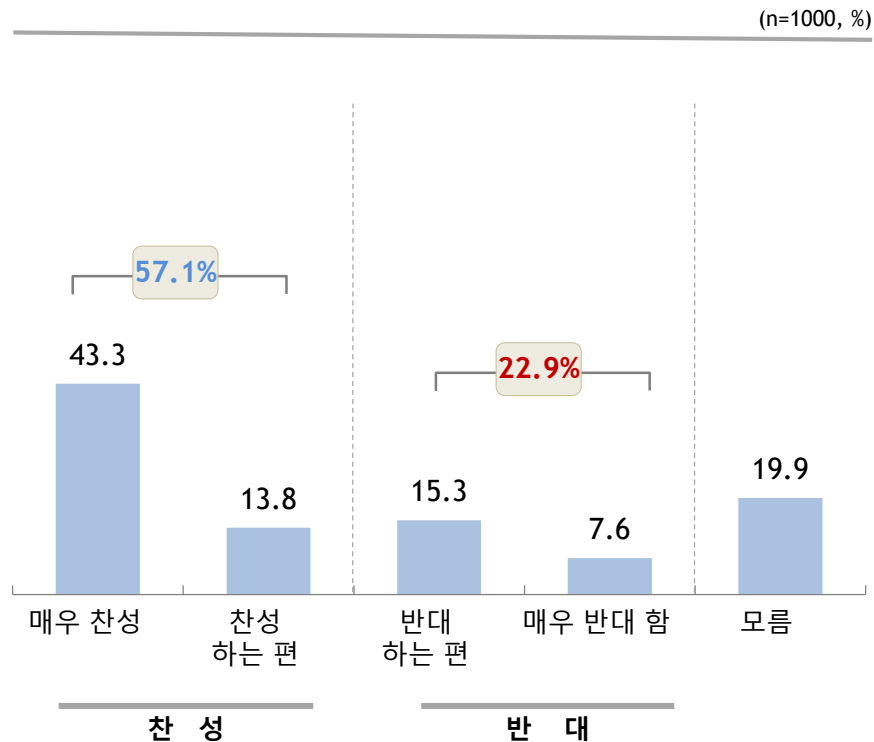
국민 소환 법 20대 국회 통과 찬/반 여부

문3) 선생님께서는 국회의원들의 국민소환을 위하여 국회에 계류중인 국민소환법을 이번 20대 국회에서 통과시켜야 한다는 주장에 대하여 어떻게 생각하십니까?

※ 찬성(57.1%) > 반대(22.9%)

※ 평가 유보층 : 19.9%

국민 10명중 5명 이상은 찬성 하는 것으로 조사됨.



R&Search

연구개발

III. 통계표

응답자 특성

		조사완료		목표할당		가중값배율
		사례수	비율	사례 수	비율	
(응답자의 수)		1001	100	1000	100	1.0
연령	19세이상20대	106	10.6	174	17.4	1.6
	30대	129	12.9	167	16.7	1.3
	40대	188	18.8	195	19.5	1.0
	50대	266	26.6	200	20.0	0.8
	60세이상	312	31.2	263	26.3	0.8
성	남성	707	70.6	495	49.5	0.7
	여성	294	29.4	505	50.5	1.7
지역	서울	254	25.4	192	19.2	0.8
	경기/인천	273	27.3	306	30.6	1.1
	대전/충청/세종	83	8.3	106	10.6	1.3
	강원/제주	52	5.2	43	4.3	0.8
	부산/울산/경남	161	16.1	154	15.4	1.0
	대구/경북	102	10.2	100	10.0	1.0
	전남/광주/전북	76	7.6	100	10.0	1.3

문1) 선생님께서는 자유한국당 중심의 보수 대 통합에 대하여 어떻게 생각하십니까?

		조사완료 사례수	목표할당 사례수	보수 대 통합 찬반 여부						
				매우 찬성 함	찬성 하는 편	찬성	반대하는 편	매우 반대함	반대	잘모름
				%	%	%	%	%	%	%
전체		1001	1000	29.1	14.5	43.6	10.7	33.5	44.2	12.1
연령	19세이상 20대	106	174	19	17.4	36.4	5.6	42.1	47.7	15.8
	30대	129	167	25.3	11.5	36.8	7.2	47.7	54.9	8.4
	40대	188	195	25.3	8.6	33.9	12.5	39.9	52.4	13.6
	50대	266	200	31.7	14.4	46.1	13	30.9	43.9	10
	60세 이상	312	263	39.2	19.1	58.3	13.4	15.9	29.3	12.5
성	남성	707	495	30.5	13.2	43.7	12.3	35	47.3	9
	여성	294	505	27.8	15.8	43.6	9.2	32	41.2	15.1
지역	서울	254	192	29.3	11.9	41.2	10.5	36.3	46.8	12
	경기/인천	273	306	29.7	11.2	40.9	9.3	41.8	51.1	8
	대전/충청/세종	83	106	27.1	21.8	48.9	8.2	30.1	38.3	12.7
	강원/제주	52	43	35.1	8.5	43.6	5.9	38	43.9	12.4
	부산/울산/경남	161	154	27.9	20.2	48.1	11.2	31.9	43.1	8.8
	대구/경북	102	100	38.2	23.1	61.3	6.3	21.9	28.2	10.5
	전남/광주/전북	76	100	19.5	7.1	26.6	24.1	18.4	42.5	30.9

문2) 그럼 선생님께서는 보수대통합은 어떻게 하는 것이 좋다고 생각하십니까?

		조사완료 사례수	목표할당 사례수	보수 대 통합 방안				
				자유한국당과 비른미래당만 통합	자유한국당과 대한애국당만 통합	자유한국당과 비른미래당 그리고 대한 애국당까지 포함	기타	잘모름
				%	%	%	%	%
전체		1001	1000	15.9	14.5	24.1	27.2	18.2
연령	19세이상 20대	106	174	19.5	15.6	18.0	27.2	19.7
	30대	129	167	19.0	15.9	18.8	35.8	10.5
	40대	188	195	10.2	20.3	18.5	36.9	14.0
	50대	266	200	12.6	13.5	28.8	21.4	23.7
	60세 이상	312	263	18.3	9.5	32.0	19.0	21.3
성	남성	707	495	19.7	14.9	25.2	26.0	14.2
	여성	294	505	12.2	14.2	22.9	28.4	22.2
지역	서울	254	192	16.1	15.4	22.4	32.5	13.6
	경기/인천	273	306	15.6	15.2	23.7	25.5	20.0
	대전/충청/세종	83	106	13.5	12.3	35.3	22.0	17.0
	강원/제주	52	43	29.7	10.4	15.4	16.3	28.2
	부산/울산/경남	161	154	12.8	15.5	27.2	26.1	18.4
	대구/경북	102	100	22.2	11.3	32.4	22.4	11.7
	전남/광주/전북	76	100	11.8	16.8	6.9	39.1	25.3
보수대통합 찬/반여부	매우 찬성	310	291	24.8	12.3	49.7	9.9	3.3
	찬성 하는 편	138	145	30.7	13.9	40.3	9.2	6.0
	찬성	448	(437)	26.8	12.8	46.6	9.6	4.2
	반대 하는 편	121	107	10.4	19.4	11.8	36.1	22.3
	매우 반대	323	335	6.9	18.9	4.3	47.7	22.2
	반대	444	(442)	7.8	19.0	6.1	44.9	22.2
	잘모름	109	121	6.6	4.4	8.6	26.0	54.4

문3) 선생님께서는 국회의원들의 국민소환을 위하여 국회에 계류중인 국민소환법을 이번 20대 국회에서 통과시켜야 한다는 주장에 대하여 어떻게 생각하십니까?

		조사완료 사례수	목표할당 사례수	국민소환법 20대국회 통과 주장 찬반 여부						
				매우 찬성 함	찬성 하는 편	찬성	반대하는 편	매우 반대함	반대	잘모름
				%	%	%	%	%	%	%
전체		1001	1000	43.3	13.8	57.1	15.3	7.6	22.9	19.9
연령	19세이상 20대	106	174	39.9	14	53.9	11.5	9.3	20.8	25.4
	30대	129	167	47.6	10.1	57.7	14.9	13	27.9	14.3
	40대	188	195	49.6	11.1	60.7	13.8	4.4	18.2	21.1
	50대	266	200	50.9	14.7	65.6	12.8	3.7	16.5	17.8
	60세 이상	312	263	32.4	17.5	49.9	21.1	8.4	29.5	20.6
성	남성	707	495	51.1	13.7	64.8	15.6	7.7	23.3	11.9
	여성	294	505	35.7	14	49.7	15	7.5	22.5	27.8
지역	서울	254	192	49	13.6	62.6	11.9	10	21.9	15.5
	경기/인천	273	306	43.2	13.9	57.1	15.9	6.7	22.6	20.3
	대전/충청/세종	83	106	42	14.9	56.9	16.1	9	25.1	18
	강원/제주	52	43	45.6	5.8	51.4	11.6	3.6	15.2	33.3
	부산/울산/경남	161	154	38.4	15.7	54.1	16.1	7.9	24	21.8
	대구/경북	102	100	35.4	18.9	54.3	22.7	2.4	25.1	20.7
	전남/광주/전북	76	100	48.5	8.2	56.7	12.3	10.9	23.2	20.1