

알앤씨 써치

알앤 써치 바로미터 10월 3주차

2020. 10.



I. 조사개요

II. 주요조사결과


1. 국정지지율
2. 라임,옵티머스 금융사기 or 권력형 게이트
3. 특검 주장 찬반 여부
4. 정치성향

III. 통계표



I. 조사개요

1. 조사 명	알앤써치 바로미터 10월 3주차(2020년)
2. 조사 기간	▶ 2020년 10월19~20일
3. 조사 방법	▶ 구조화된 설문지를 이용한 무선 100% 자동응답
4. 조사 대상	▶ 전국 만 18세 이상 성인 남녀
5. 표본 크기	▶ 1003명(가중1000명)
6. 표본 추출	▶ 성, 연령, 지역별 인구 비례 할당 추출 무선 RDD
7. 표본 오차	▶ 95% 신뢰수준 $\pm 3.1\%p$
8. 응답 율	▶ 5.7%
9. 조사기관/의뢰처	▶ (주) 알 앤 써 치 / (주) 데일리안
10. 통계보정	▶ 성별, 연령별, 지역별 가중 값 부여 (셀가중 2020년 2월말 행정안전부 발표 주민등록 인구 기준) ▶ 자세한 내용은 알앤써치 www.rnch.co.kr 에서 확인바람

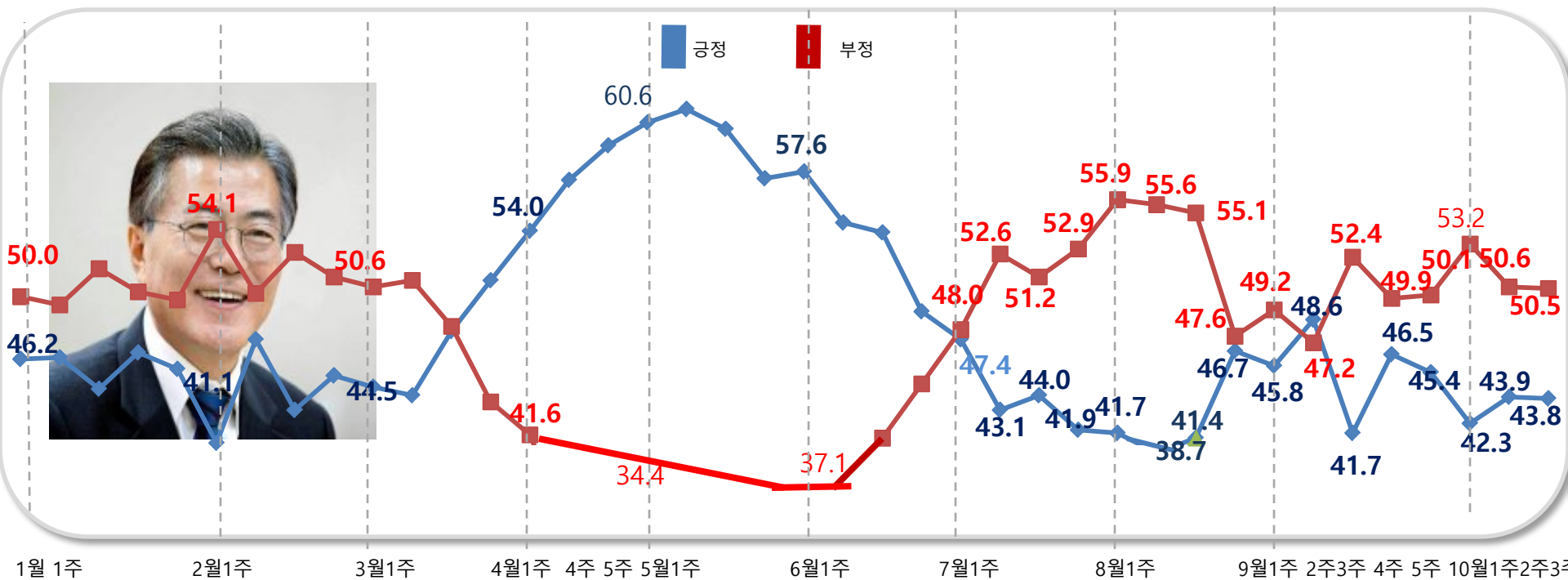


II. 주요조사결과

1. 국정 지지율

문1)선생님께서서는 문재인 대통령이 대통령으로서 얼마나 국정운영을 잘하고 있다고 보십니까?

- ▷ 문 대통령의 국정지지율은 43.8% 대 50.5% 로
 펀드악재에도 불구하고 별 변화가 없는 것으로 조사됨.
 ->향후 국정지지율은 정체내지 답보상태를 보일 것으로 예상됨.



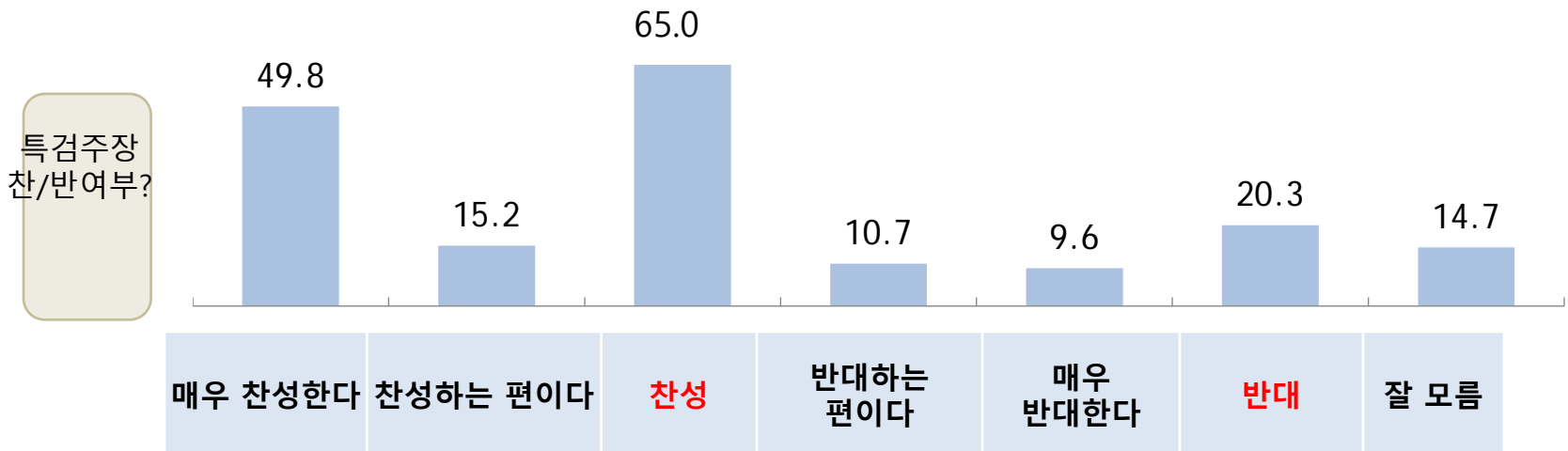
2. 라임,옵티머스 금융사기 or 권력형 게이트

- ▶ 권력형게이트 라는 의견이 52.1% 로 압도적으로 높은 것으로 조사됨.
- ▶ 유보층도 21.6% 로 조사됨.



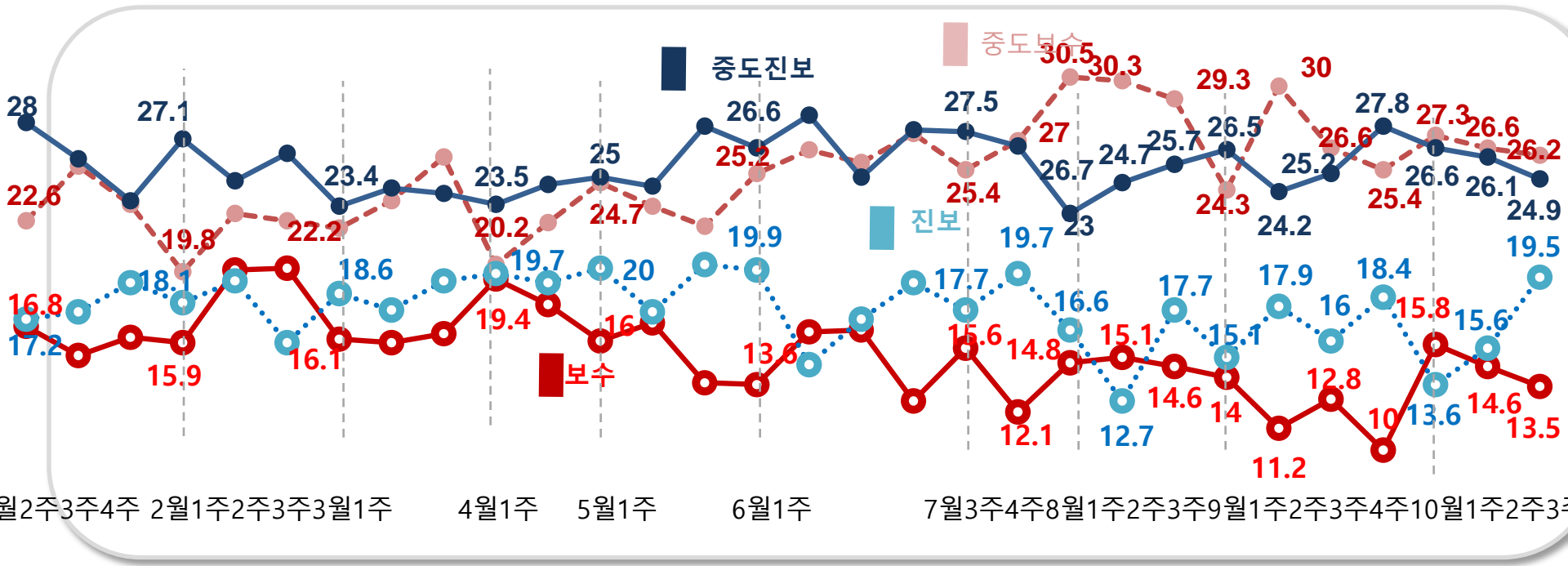
3. 라임,옵티머스 특검이 필요하다는 주장 찬반 여부


- ▶ 찬성 65% 반대 20.3% 로 찬성의견이 압도적으로 높은 것으로 조사됨.
- ▶ 진보진영에서도 찬성의견이 상대적으로 높은것은 진보진영의 자신감과 더불어 여야는 물론 "현직 검사 연루설과 윤석열 검찰총장의 수사 공개기 의혹까지 제기되면서 검찰에 대한 불신 여론 때문으로 보임.
- 오히려 검찰이 최대 피해자가 될 수 있음.



4. 정치성향

중도보수 26.2% > 중도진보 24.9% > 진보 19.5% > 보수 13.5% 순으로 조사됨.





III. 통계표

응답자 특성

		조사완료		목표할당		가중값배율
		사례수	비율	사례 수	비율	
응답자의 수		(1003)	(100)	(1000)	(100)	1.0
연령	18세이상20대	124	12.4	181	18.1	1.5
	30대	123	12.3	160	16.0	1.3
	40대	192	19.1	191	19.1	1.0
	50대	222	22.1	197	19.7	0.9
	60세이상	342	34.1	271	27.1	0.8
성	남성	652	65.0	494	49.4	0.8
	여성	351	35.0	506	50.6	1.4
지역	서울	252	25.1	192	19.2	0.8
	경기/인천	306	30.5	308	30.8	1.0
	대전/충청/세종	92	9.2	106	10.6	1.1
	강원/제주	45	4.5	42	4.2	0.9
	부산/울산/경남	133	13.3	153	15.3	1.2
	대구/경북	93	9.3	100	10.0	1.1
	전남/광주/전북	82	8.2	99	9.9	1.2

문1)선생님께서서는 문재인 대통령이 대통령으로서 얼마나 국정운영을 잘하고 있다고 생각하십니까?
 답변은 로테이션입니다.

		조사 완료 사례 수	가중값 적용 사례 수	국정지지율						
				매우 잘못하고 있다	잘못하고 있는 편이다	부정	잘하는 편이다	매우 잘하고 있다	긍정	잘 모름
				%	%	%	%	%	%	%
전체		(1003)	(1000)	31.0	19.5	50.5	18.7	25.1	43.8	5.7
연령	18세이상20대	124	181	31.7	22.3	54.0	22.3	14.5	36.8	9.2
	30대	123	160	24.5	18.3	42.8	21.3	26.1	47.4	9.8
	40대	192	191	27.8	14.6	42.4	18.8	38.0	56.8	0.8
	50대	222	197	28.9	23.8	52.7	17.7	27.1	44.8	2.5
	60세이상	342	271	38.0	18.9	56.9	15.5	21.0	36.5	6.6
성	남성	652	494	34.4	19.0	53.4	16.3	26.8	43.1	3.5
	여성	351	506	27.6	20.1	47.6	21.1	23.4	44.5	7.8
지역	서울	252	192	33.5	12.3	45.8	16.6	30.2	46.8	7.5
	경기/인천	306	308	26.9	26.0	52.9	15.1	27.3	42.4	4.8
	대전/충청/세종	92	106	37.1	19.8	56.9	15.3	22.9	38.2	4.9
	강원/제주	45	42	37.9	31.3	69.3	9.1	17.1	26.2	4.5
	부산/울산/경남	133	153	29.3	20.8	50.1	23.1	22.3	45.3	4.5
	대구/경북	93	100	42.5	18.6	61.1	17.7	11.7	29.4	9.5
	전남/광주/전북	82	99	20.2	7.1	27.4	36.3	32.0	68.3	4.4
정치성향	보수	139	135	47.3	20.2	67.5	6.7	20.5	27.2	5.3
	중도보수	283	262	41.5	26.9	68.4	12.9	15.3	28.2	3.4
	중도진보	251	249	20.0	14.6	34.6	28.0	29.5	57.5	7.9
	진보	190	195	25.1	10.5	35.6	23.5	40.4	63.9	0.5
	잘 모름	140	159	24.0	25.7	49.7	18.2	19.4	37.5	12.7

문2) 선생님께서는 라임.옵티머스 펀드 사태가 금융사기 아니면 '권력형게이트'라고 생각하십니까?

		조사 완료 사례수	가중값 적용 사례 수	금융사기 or '권력형게이트'		
				금융사기	권력형게이트	잘 모름
				%	%	%
전체		(1003)	(1000)	26.2	52.1	21.6
연령	18세이상20대	124	181	18.9	45.4	35.8
	30대	123	160	25.2	50.9	24.0
	40대	192	191	34.0	53.7	12.4
	50대	222	197	30.9	54.9	14.2
	60세이상	342	271	23.0	54.4	22.6
성	남성	652	494	31.5	53.4	15.1
	여성	351	506	21.1	50.9	28.1
지역	서울	252	192	32.1	46.5	21.4
	경기/인천	306	308	25.4	54.4	20.2
	대전/충청/세종	92	106	17.7	53.5	28.7
	강원/제주	45	42	22.3	62.9	14.9
	부산/울산/경남	133	153	24.5	52.5	22.9
	대구/경북	93	100	23.3	60.4	16.3
	전남/광주/전북	82	99	33.9	41.2	25.0
정치성향	보수	139	135	26.5	56.5	16.9
	중도보수	283	262	23.1	63.1	13.8
	중도진보	251	249	34.3	50.8	14.9
	진보	190	195	33.8	42.5	23.7
	잘 모름	140	159	9.3	44.3	46.4

문3) 그럼 선생님께서는 라임.옵티머스 펀드 사태 관련 특검 도입이 필요하다는 주장에 대해 어떻게 생각하십니까?

		조사 완료 사례 수	가중값 적용 사례 수	특검 주장 찬반 여부						
				매우 찬성 한다	찬성하는 편이다	찬성	반대하는 편이다	매우 반대 한다	반대	잘 모름
				%	%	%	%	%	%	%
전체		(1003)	(1000)	49.8	15.2	65.0	10.7	9.6	20.3	14.7
연령	18세이상20대	124	181	44.8	21.2	66.1	8.2	2.8	11.1	22.9
	30대	123	160	55.5	12.3	67.8	6.1	10.3	16.4	15.7
	40대	192	191	49.5	15.0	64.5	9.5	18.4	27.9	7.6
	50대	222	197	52.7	11.5	64.2	12.8	12.3	25.1	10.8
	60세이상	342	271	47.9	15.7	63.6	14.2	5.5	19.8	16.6
성	남성	652	494	51.8	12.4	64.2	12.5	12.1	24.6	11.2
	여성	351	506	47.9	17.9	65.8	8.9	7.2	16.0	18.1
지역	서울	252	192	43.4	15.0	58.4	13.7	10.1	23.8	17.8
	경기/인천	306	308	48.5	16.6	65.1	10.3	11.3	21.6	13.4
	대전/충청/세종	92	106	53.5	8.3	61.8	10.8	9.9	20.7	17.5
	강원/제주	45	42	67.2	14.3	81.5	5.6	6.2	11.9	6.6
	부산/울산/경남	133	153	50.9	17.9	68.8	8.8	7.2	16.0	15.2
	대구/경북	93	100	58.9	11.4	70.3	8.6	8.4	16.9	12.8
	전남/광주/전북	82	99	44.3	18.7	62.9	12.9	9.5	22.4	14.6
정치성향	보수	139	135	65.6	10.8	76.4	4.8	10.7	15.5	8.1
	중도보수	283	262	61.2	13.8	75.0	10.4	6.9	17.3	7.7
	중도진보	251	249	45.2	19.9	65.1	13.4	13.0	26.4	8.6
	진보	190	195	39.7	13.1	52.8	14.5	14.9	29.4	17.8
	잘 모름	140	159	37.3	16.5	53.7	7.1	1.3	8.4	37.9

문4) 선생님의 정치성향은 다음중 어느쪽에 더 가깝다고 생각하십니까?

		조사 완료 사례수	가중값 적용 사례 수	정치성향				
				보수	중도보수	중도진보	진보	잘모름
				%	%	%	%	%
전체		(1003)	(1000)	13.5	26.2	24.9	19.5	15.9
연령	18세이상20대	124	181	8.5	25.7	25.6	18.7	21.6
	30대	123	160	14.9	21.9	28.7	16.7	17.9
	40대	192	191	12.3	16.8	33.0	25.4	12.6
	50대	222	197	11.8	34.1	23.2	20.7	10.1
	60세이상	342	271	18.4	30.0	17.8	16.5	17.4
성	남성	652	494	12.4	29.6	26.4	19.0	12.6
	여성	351	506	14.7	22.8	23.5	19.9	19.0
지역	서울	252	192	12.2	30.1	19.0	22.6	16.2
	경기/인천	306	308	12.7	25.6	27.2	18.5	16.0
	대전/충청/세종	92	106	12.4	24.1	28.7	16.3	18.5
	강원/제주	45	42	7.4	30.7	22.8	14.9	24.3
	부산/울산/경남	133	153	14.6	26.5	26.3	18.8	13.8
	대구/경북	93	100	22.6	26.8	20.5	11.9	18.2
	전남/광주/전북	82	99	12.0	19.8	28.8	30.2	9.2