

R&Search

알앤써치 바로미터 1월 3주차
(2017.1.18)

R&Search

- I. 조사개요
- II. 주요조사결과
 - 1. 차기 대권 후보 지지율
 - 2. 정당 지지율
 - 3. 선거연령 18세 하향 여론
- III. 통계표

I. 조사개요

1. 조사 명	R & Search 바로미터 1월 3주차 (2017년 1월 18일 발표)
2. 조사 기간	➢ 2017년 1월15일-16일(2일간)
3. 조사 방법	➢ 구조화된 설문지를 이용한 무선(100%)RDD 자동응답
4. 조사 대상	➢ 전국 19세 이상 성인 남녀
5. 표본 크기	➢ 1,165명
6. 표본 추출	➢ 성, 연령, 지역별 인구 비례 알당 추출
7. 표본 오차	➢ 95% 신뢰수준 $\pm 2.9\%p$
8. 응답율	➢ 4.4%
9. 조사기관/의뢰처	➢ (주)알앤씨 / (주)데일리안
10. 통계보정	➢ 성별, 연령별, 지역별 가중 값 부여(2016년 7월말 행정자치부 발표 주민등록 인구 기준)

R&Search

연구개발

II. 주요 조사 결과

차기 대선 후보 지지율

문재인 전대표는 다자대결에서 전주대비 0.5%P 하락하면서 9주 연속 상승세를 마감하였지만, 4주 연속 지지율 30%를 상회함.

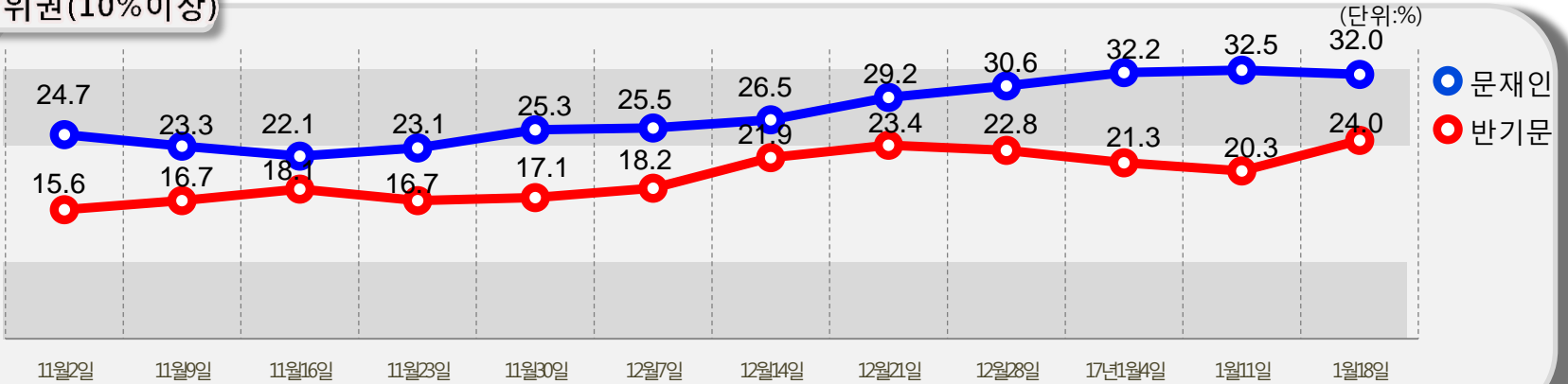
반전총장은 귀국효과로 지지율이 전주대비 3.7%P 상승한 24.0%로 최순실 게이트 이후 최고치를 기록함.

-> 황교안 권한대행으로 분산 되었던 보수 표가 반전총장으로 이동한 결과로 보임.

반전총장은 새누리당 지지층에서 60.4%, 바른정당 지지층에서는 52.4%

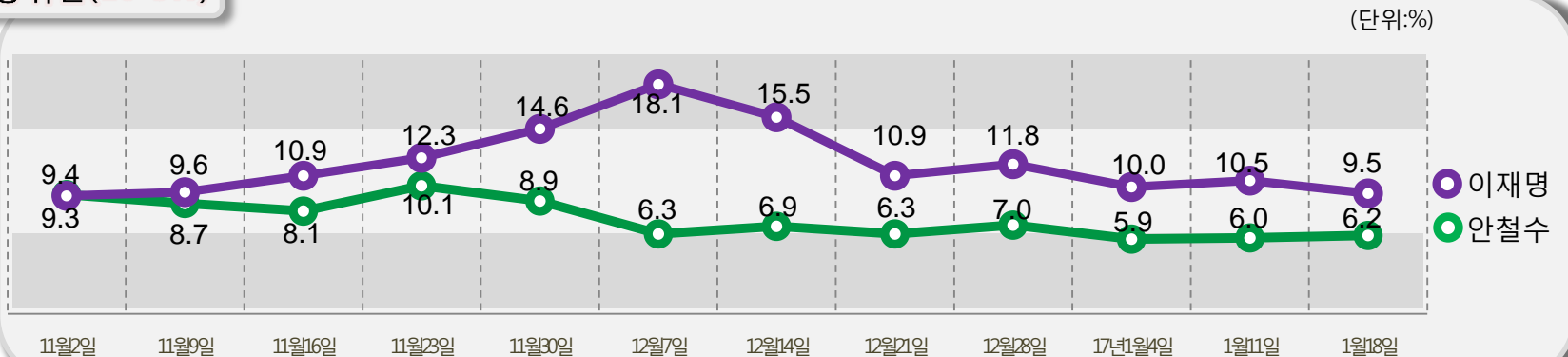
60세 이상에서는 47.2% (전주대비(38.4%) 8.8%P 상승)라는 압도적인 지지를 받는 것으로 조사됨.

상위권(10%이상)



이재명시장이 10 주 만에 지지율 10%선이 무너지면서 상위권에서 중위권으로 내려감.
안철수 전대표는 전주대비 0.2%P 상승한 6.2%로 조사됨.

중위권(10-5%)



차기 대선 후보 지지율

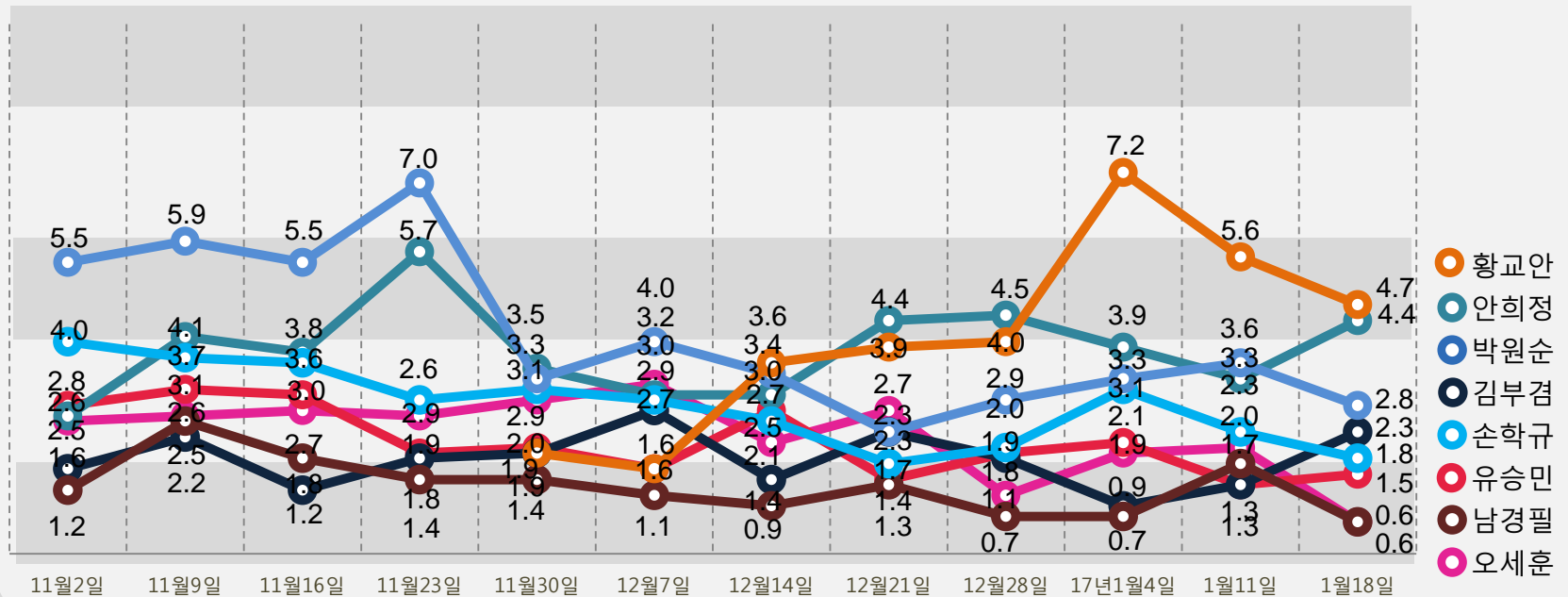
반총장 귀국 역풍으로 황교안권한대행 지지율이 전주대비 0.9%p 하락한 4.7%로 3주 만에 중위권에서 하위권 선두로 내려감.

하위권주자들의 지지율은 여전히 정체내지 답보상태를 보이며, 특히 바른정당 소속 대선주자들의 지지율은 창당에도 불구하고 바닥권에서 탈출하지 못하고 있음.

황교안 4.7% > 안희정 4.4% > 박원순 2.8% > 김부겸 2.3% > 손학규 1.8% > 유승민 1.5% > 남경필 0.6% > 오세훈 0.6% 순임.

하위권 (5%미만)

(단위:%)



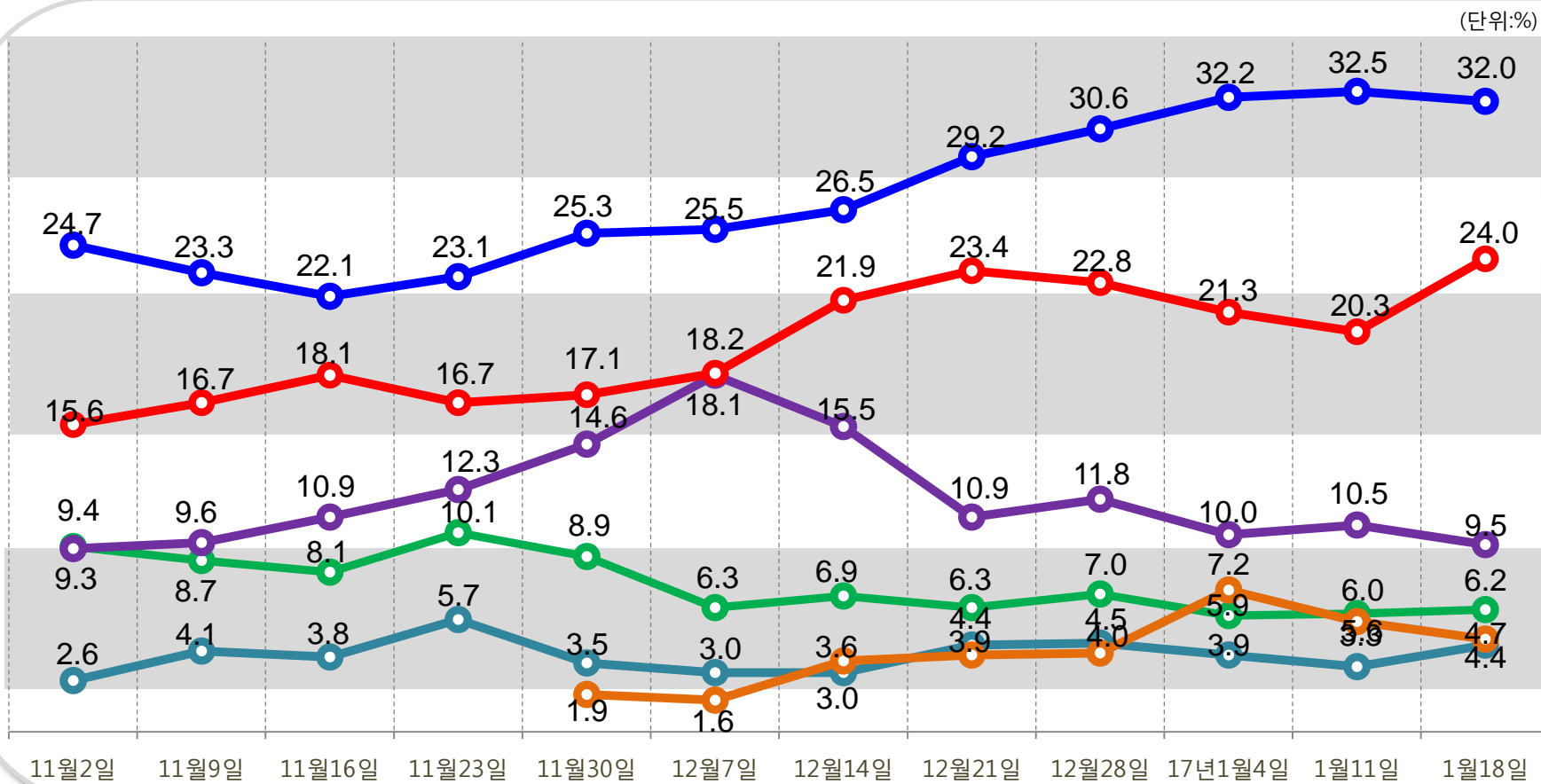
BIG 6 차기 대선 후보 지지율

문재인 전대표가 반전총장 귀국에도 불구하고 13주 연속 1위 자리를 유지함과 동시에 3주 연속 지지율 30%을 넘기면서 선두 독주체제를 굳히고 있는 모양세 이지만, 반총장 과 격차는 한자리숫자로 좁혀짐.

But, 50대에서 27.9% 지지로 26.9% 를 얻은 반전총장을 앞썬서치 바로미터 조사 최초로 1.0%P(오차 범위내) 앞서는 것으로 조사됨.

20-50대에서는 문전대표가, 60세 이상에서는 반전총장이 앞서는 것으로 조사됨.

문재인 32.0%>반기문 24.0%>이재명 9.5%>안철수6.2%>황교안 4.7%>안희정4.4%순으로 조사됨.



문재인



반기문



이재명



안철수



황교안



안희정

정당 지지도

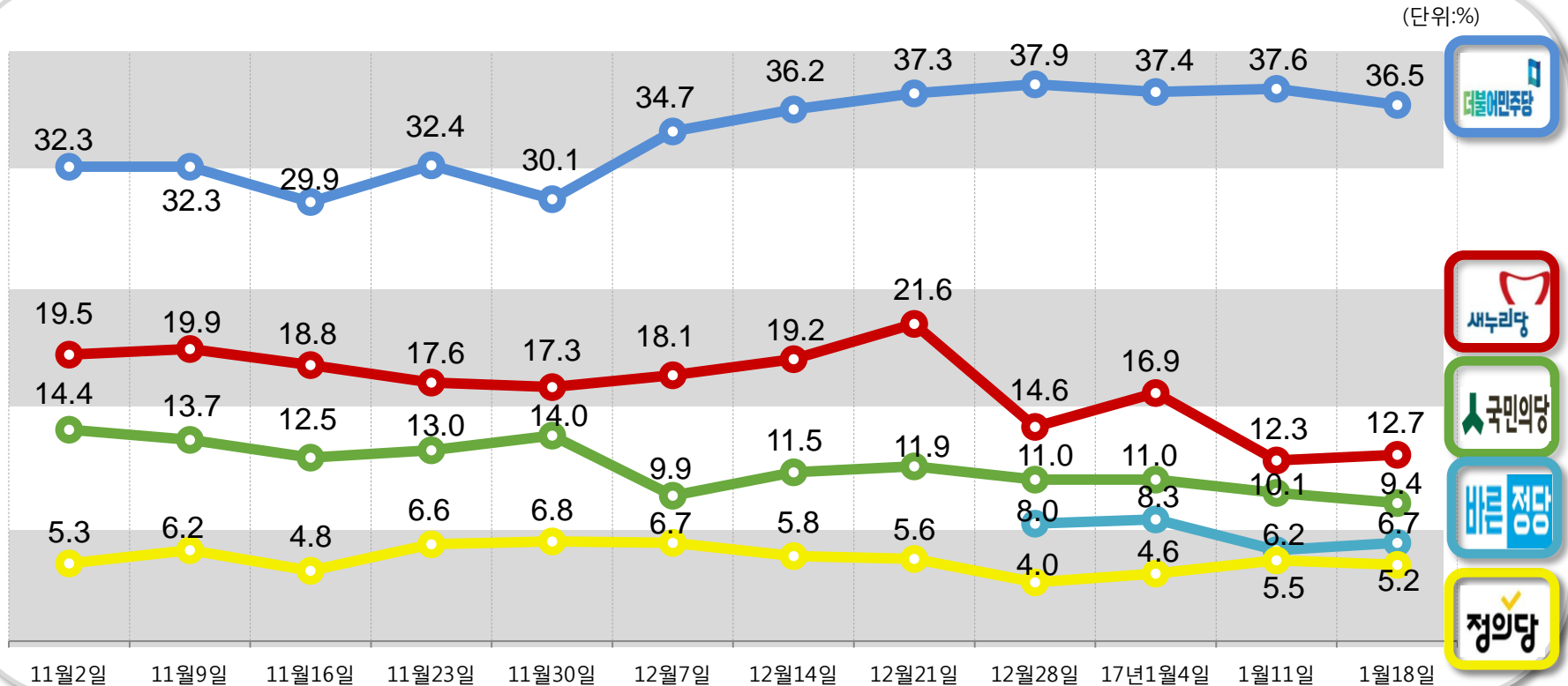
더불어 민주당 36.5% > 새누리당 12.7% > 국민의당 9.4% > 바른정당 6.7% > 정의당 5.2% 순으로 조사됨.

반기문전총장 귀국효과로 새누리당(0.4%)과 바른정당 (0.5%) 지지율이 소폭 상승함.

반면, 창당대회에도 불구하고 국민의당 지지율은 9.4%로 6주 만에 10%선이 무너짐.

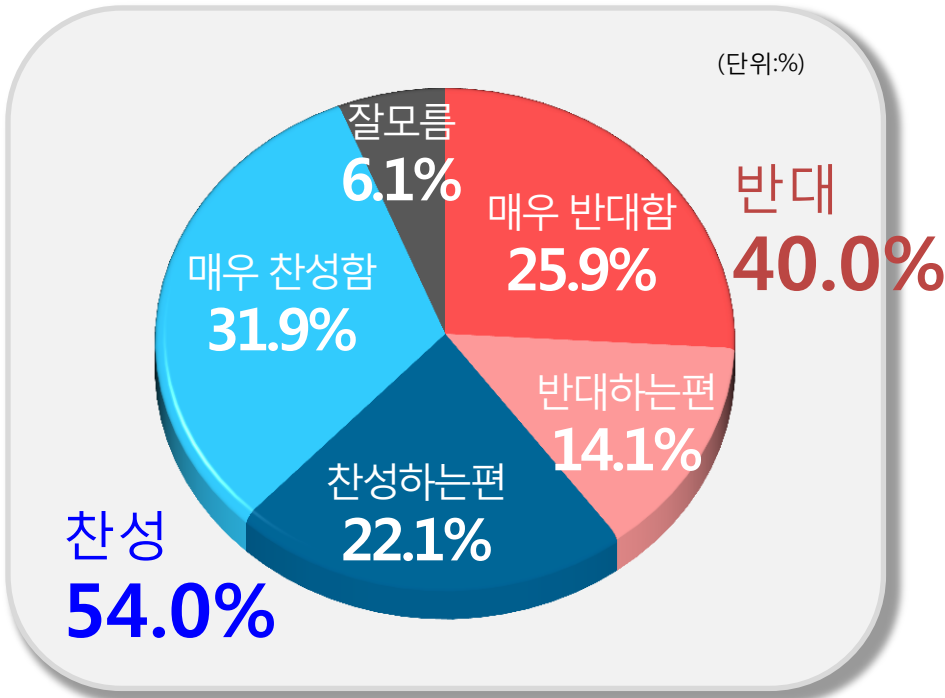
더불어민주당은 전 지역에서 1위를 기록함. 특히 TK에서는 26.7%로 25.4%(전주대비 1.6%P 하락)를 얻은 새누리당을 오차범위내이지만, 1.6%P 앞서는 것으로 조사 되었으며, 호남에서는 42.7%로 23.9%를 얻은 국민의당을 압도적으로 앞서는 것으로 조사됨.

국민의당과 바른정당은 창당대회효과를 전혀 보지 못하는 것으로 조사됨.



선거연령 18세 이하

찬성의견이 (54.0%) 반대의견(40.0%)보다 14.0%p 높은 것으로 조사됨.
 20-40 세대에서는 찬성의견이, 60세 이상에서는 반대의견이 압도적으로 높은 것으로 조사됨.
 반면 50대에서는 찬(46%)/반(49.7%)의견이 비슷한 것으로 조사됨.
 새누리당과 바른정당, 무당층에서는 반대의견이, 더불어민주당과 국민의당 정의당에서는 찬성의견이 압도적으로 높은 것으로 조사됨.



		선거연령 18세 이하				
		매우 반대	반대하는편	찬성하는편	매우 찬성	잘 모름
		%	%	%	%	%
전체		25.9	14.1	22.1	31.9	6.1
연령	19세이상20대	18.4	14.2	23.6	40.7	3.1
	30대	18.8	8.2	16.0	51.9	5.1
	40대	14.9	13.8	21.2	40.7	9.4
	50대	33.2	12.8	25.1	24.6	4.4
	60세이상	40.5	19.8	24.1	8.1	7.5
성	남성	29.0	12.6	20.3	36.2	1.9
	여성	22.8	15.5	23.9	27.7	10.1
지역	서울	26.8	11.9	21.9	37.3	2.0
	경기/인천	27.7	12.7	20.9	36.4	2.3
	대전/충청/세종	20.2	19.5	17.1	38.0	5.2
	강원/제주	27.9	23.1	26.9	8.5	13.7
	부산/울산/경남	31.5	11.5	23.6	20.7	12.7
	대구/경북	29.3	19.7	22.0	20.3	8.8
	전남/광주/전북	11.6	11.2	27.0	40.5	9.7
	지지정당	더불어민주당	6.6	8.8	28.8	53.8
새누리당	66.8	15.6	8.7	3.5	5.4	
국민의당	13.3	22.3	30.0	31.3	3.2	
바른정당	47.1	23.9	17.9	6.0	5.2	
정의당	7.9	9.9	20.7	61.5	-	
기타정당	45.8	13.0	15.9	19.2	6.2	
지지하는정당없음	31.6	16.5	19.7	17.0	15.2	
잘 모름		41.5	13.8	7.3	23.8	13.6

R&Search

R&Search

III. 통계표

응답자 특성

		조사완료		목표할당		가중값배율
		사례수	비율	사례수	비율	
(응답자의 수)		1165	100	1165	100	1.00
연령	19세이상20대	151	13.0	206	17.7	1.37
	30대	115	9.9	211	18.1	1.83
	40대	199	17.1	243	20.9	1.22
	50대	310	26.6	231	19.8	0.75
	60세이상	390	33.5	274	23.5	0.70
성	남성	856	73.5	577	49.5	0.67
	여성	309	26.5	588	50.5	1.90
지역	서울	242	20.8	230	19.7	0.95
	경기/인천	306	26.3	345	29.6	1.13
	대전/충청/세종	108	9.3	121	10.4	1.12
	강원/제주	59	5.1	49	4.2	0.84
	부산/울산/경남	155	13.3	183	15.7	1.18
	대구/경북	142	12.2	119	10.2	0.83
	전남/광주/전북	153	13.1	118	10.1	0.77

Q1. 선생님께서는 다음 정치인 중에 차기 대통령으로 가장 적합하다고 생각되시는 정치인이 있다면 한 사람만 선택해 주십시오.

		조사 완료 사례수	목표 할당 사례수	차기대선후보													
				김부겸	남경필	문재인	박원순	반기문	손학규	안철수	안희정	오세훈	유승민	이재명	황교안	지지 후보 없음	잘모름
				%	%	%	%	%	%	%	%	%	%	%	%	%	%
전체		1165	1165	2.3	0.6	32.0	2.8	24.0	1.8	6.2	4.4	0.6	1.5	9.5	4.7	8.6	1.0
연령	19세이상20대	151	206	3.3	0.6	39.1	3.6	15.4	-	5.4	5.4	0.7	2.7	13.4	1.6	8.8	-
	30대	115	211	2.1	-	41.0	2.3	14.4	1.3	5.6	5.9	-	2.0	16.3	3.1	6.0	-
	40대	199	243	1.4	1.7	40.6	3.1	10.9	0.7	5.8	8.0	-	-	11.8	1.3	14.3	0.4
	50대	310	231	0.5	0.1	27.9	4.0	26.9	4.0	8.2	2.4	0.7	2.1	5.2	8.6	8.4	0.8
	60세이상	390	274	4.0	0.7	15.4	1.4	47.2	2.4	6.1	0.9	1.3	1.0	2.6	8.0	5.7	3.1
성	남성	856	577	1.2	0.4	31.8	3.2	26.7	1.5	7.0	3.1	0.4	1.9	11.1	4.9	6.3	0.6
	여성	309	588	3.4	0.9	32.2	2.5	21.3	2.1	5.5	5.6	0.8	1.2	7.8	4.5	10.9	1.4
지역	서울	242	230	1.6	1.6	36.8	4.0	23.3	4.0	6.7	3.1	0.8	-	10.1	3.7	4.3	-
	경기/인천	306	345	1.1	0.1	36.8	2.1	22.9	1.7	5.7	4.1	0.6	1.9	10.8	4.8	6.6	0.8
	대전/충청/세종	108	121	1.7	-	27.5	2.3	33.7	-	3.7	8.2	-	-	7.4	6.0	9.6	-
	강원/제주	59	49	5.8	0.7	31.9	0.7	33.5	-	3.7	0.8	3.4	4.0	2.7	3.9	8.9	-
	부산/울산/경남	155	183	1.4	0.2	22.3	4.9	22.9	1.1	3.8	8.6	-	3.9	8.2	4.2	17.6	1.0
	대구/경북	142	119	4.5	-	25.3	0.6	35.3	-	4.3	0.6	1.0	1.8	7.6	9.5	8.9	0.6
	전남/광주/전북	153	118	5.2	2.1	34.9	3.1	5.2	3.0	16.3	2.6	0.2	-	13.2	1.4	7.5	5.2
지지정당	더불어민주당	374	425	1.7	-	66.8	3.1	2.7	0.4	2.3	3.6	-	0.9	14.9	0.4	2.8	0.5
	새누리당	172	148	1.5	1.5	2.5	0.8	60.4	1.5	0.5	0.8	1.2	1.0	1.6	19.5	6.5	0.8
	국민의당	142	110	-	0.5	12.9	4.5	12.3	2.8	43.8	5.2	0.2	-	8.8	1.4	3.8	3.8
	바른정당	97	78	0.4	0.9	5.4	2.5	52.4	3.0	4.9	2.4	2.1	9.2	8.9	1.9	3.3	2.7
	정의당	50	60	7.5	-	45.8	10.1	3.5	1.7	2.9	7.9	-	-	13.9	2.0	4.5	-
	기타정당	62	53	1.5	1.2	12.4	2.4	46.6	8.0	5.2	4.5	5.8	-	2.6	6.3	3.7	-
	지지하는정당없음	243	267	4.3	1.3	11.6	1.7	32.1	1.6	2.0	5.3	-	2.0	6.7	6.0	24.8	0.4
	잘모름	25	22	-	-	4.1	-	51.2	8.1	1.2	25.4	-	-	-	1.5	4.6	3.8

Q2. 선생님께서 현재 지지하고 있는 정당은 어디이십니까?
정당호명은 로테이션입니다.

		조사완료 사례수	목표할당 사례수	지지정당							
				더불어민 주당	새누리당	국민의당	바른정당	정의당	기타정당	지지하는 정당없음	잘모름
				%	%	%	%	%	%	%	%
전체		1165	1165	36.5	12.7	9.4	6.7	5.2	4.6	22.9	1.9
연령	19세이상20대	151	206	46.5	8.4	8.1	4.3	8.2	3.3	19.9	1.2
	30대	115	211	50.5	8.2	6.2	4.4	8.5	2.2	18.1	1.8
	40대	199	243	45.6	7.3	7.6	4.3	6.7	2.8	24.9	0.8
	50대	310	231	28.2	12.8	13.3	8.8	2.5	7.6	25.9	1.0
	60세이상	390	274	17.3	24.2	11.3	10.7	1.2	6.3	24.7	4.2
성	남성	856	577	38.0	13.8	11.7	7.4	5.2	4.5	17.6	1.8
	여성	309	588	35.0	11.7	7.2	6.0	5.2	4.6	28.2	2.0
지역	서울	242	230	39.2	10.2	7.8	7.1	8.3	6.1	19.7	1.6
	경기/인천	306	345	42.5	9.7	9.3	7.6	5.7	3.9	18.0	3.4
	대전/충청/세종	108	121	36.7	14.2	9.0	5.2	4.7	4.7	23.0	2.6
	강원/제주	59	49	29.8	24.2	7.0	6.9	0.7	8.1	20.1	3.2
	부산/울산/경남	155	183	25.9	15.2	6.2	5.6	3.4	4.7	38.7	0.2
	대구/경북	142	119	26.7	25.4	5.0	9.8	4.1	2.4	25.3	1.2
	전남/광주/전북	153	118	42.7	3.7	23.9	3.4	4.1	3.8	18.2	0.2

Q3. 선생님께서는 선거연령 하한선을 18세로 하자는 주장에 대하여 어떻게 생각하십니까?

		조사완료 사례수	목표할당 사례수	선거연령 18세 하향				
				매우반대	반대하는편	찬성하는편	매우찬성	잘모름
				%	%	%	%	%
전체		1165	1165	25.9	14.1	22.1	31.9	6.1
연령	19세이상20대	151	206	18.4	14.2	23.6	40.7	3.1
	30대	115	211	18.8	8.2	16.0	51.9	5.1
	40대	199	243	14.9	13.8	21.2	40.7	9.4
	50대	310	231	33.2	12.8	25.1	24.6	4.4
	60세이상	390	274	40.5	19.8	24.1	8.1	7.5
성	남성	856	577	29.0	12.6	20.3	36.2	1.9
	여성	309	588	22.8	15.5	23.9	27.7	10.1
지역	서울	242	230	26.8	11.9	21.9	37.3	2.0
	경기/인천	306	345	27.7	12.7	20.9	36.4	2.3
	대전/충청/세종	108	121	20.2	19.5	17.1	38.0	5.2
	강원/제주	59	49	27.9	23.1	26.9	8.5	13.7
	부산/울산/경남	155	183	31.5	11.5	23.6	20.7	12.7
	대구/경북	142	119	29.3	19.7	22.0	20.3	8.8
	전남/광주/전북	153	118	11.6	11.2	27.0	40.5	9.7
지지정당	더불어민주당	374	425	6.6	8.8	28.8	53.8	2.0
	새누리당	172	148	66.8	15.6	8.7	3.5	5.4
	국민의당	142	110	13.3	22.3	30.0	31.3	3.2
	바른정당	97	78	47.1	23.9	17.9	6.0	5.2
	정의당	50	60	7.9	9.9	20.7	61.5	-
	기타정당	62	53	45.8	13.0	15.9	19.2	6.2
	지지하는정당없음	243	267	31.6	16.5	19.7	17.0	15.2
	잘모름	25	22	41.5	13.8	7.3	23.8	13.6