



R & Search
Research & Search

아시아 투데이 핫이슈 1월 4주차 2019년
조사 결과 보고서

2019. 1.28

I. 조사개요

II. 주요조사결과

1. 대통령 외교/안보지지율
2. 대통령 외교/안보 을 부정적으로 평가하는 이유
3. 대통령 외교/안보 을 긍정적으로 평가하는 이유
4. 일본 초계기 저공 위협비행 관련 정부 대응평가
5. 미군방위비 분담금 1조원이상 인상 찬/반 여부

III. 통계표

I. 조사개요

1. 조사 명	아시아투데이 핫 이슈 1월4주차(2019년)
2. 조사 기간	➢ 2019년 1월26-1월27일(2일간)
3. 조사 방법	➢ 구조화된 설문지를 이용한 무선100% RDD 자동응답
4. 조사 대상	➢ 전국 만 19세 이상 성인 남녀
5. 표본 크기	➢ 1006명(가중1000명)
6. 표본 추출	➢ 성, 연령, 지역별 인구 비례 알당 추출
7. 표본 오차	➢ 95% 신뢰수준 $\pm 3.1\%p$
8. 응답율	➢ 8.0%
9. 조사기관/의뢰처	➢ (주) 알앤씨치 / 주 아시아투데이
10. 통계보정	<p>➢ 성별, 연령별, 지역별 가중 값 부여셀가중(2018년 10월말 행정자치부 발표 주민등록 인구 기준)</p> <p>➢ 자세한 내용은 알앤씨치 www.rnch.co.kr 에서 확인바람</p>

R&Search

연구개발

II. 주요 조사 결과

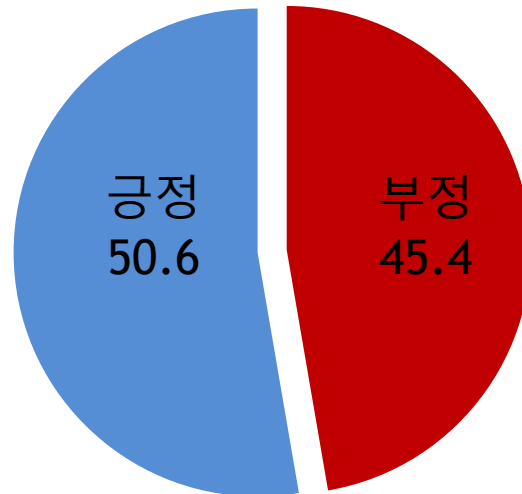
외교안보지지도

문1) 선생님께서는 문재인대통령이 대통령으로서 외교안보분야에서 얼마나 일을 잘하고 있다고 생각하십니까?

- ▷ 문 대통령 의 외교/안보지지율은 50.6%대 45.4% 로 긍정평가가 상대적으로 높은 것으로 조사됨.
- ▷ 30/40대/호남에서는 60%가 넘는 것으로 조사되었으며, 특히 서울수도권/강원/제주에서는 긍정평가가 전체 평균보다 높은 것으로 조사됨.
- ▷ 특히 20대에서도 긍정평가가 앞서는 것으로 조사됨.
- ▷ 반면, 60세이상 /PK/TK/충청권에서는 부정평가가 과반이 넘는 것으로 조사됨.

▶ 문재인대통령 외교/안보지지도

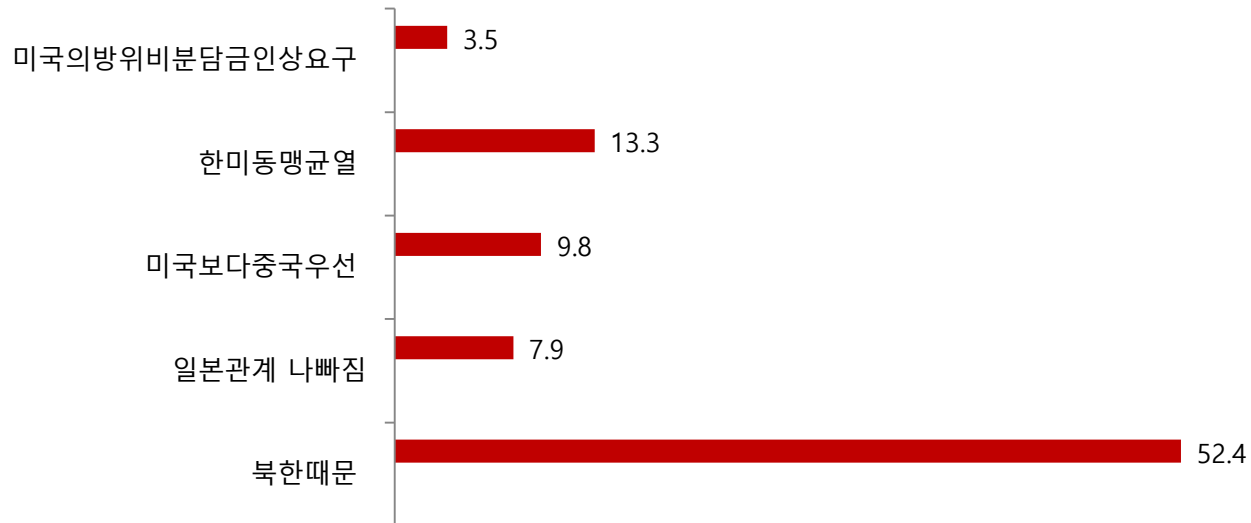
%



부정적으로 평가하는 이유

문2) 왜 그렇게 생각하십니까?

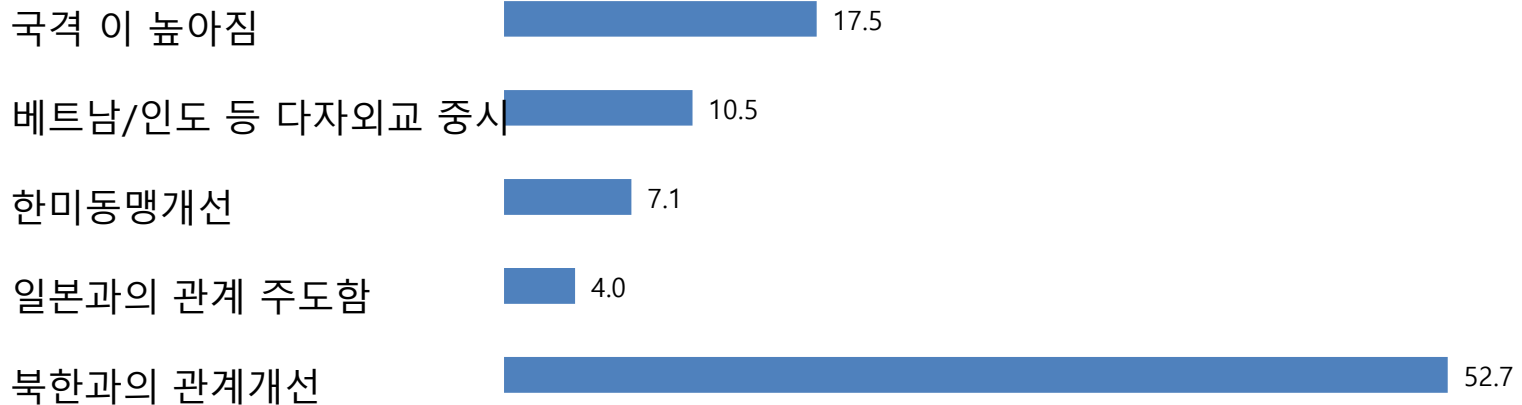
- ▷ 북한 때문이라는 응답이 압도적으로 높게 조사됨.
- ▷ 그 다음으로 는 한미동맹균열 이 13.3%,미국보다 중국우선이 9.8% 순으로 조사됨.
- ▷ 30대 에서는 62.3% 가 북한때문이라는 응답이 가장 높게 조사된 반면, 40대에서는 31.2% 만 북한때문이라고 응답한 반면,한미동맹균열 22.9% 미국보다 중국우선 15%, 일본과 관계 나빠짐이 12.3% 순으로 총체적으로 잘못하고 있다고 평가함.



긍정적으로 평가하는 이유

문3) 왜 그렇게 생각하십니까?

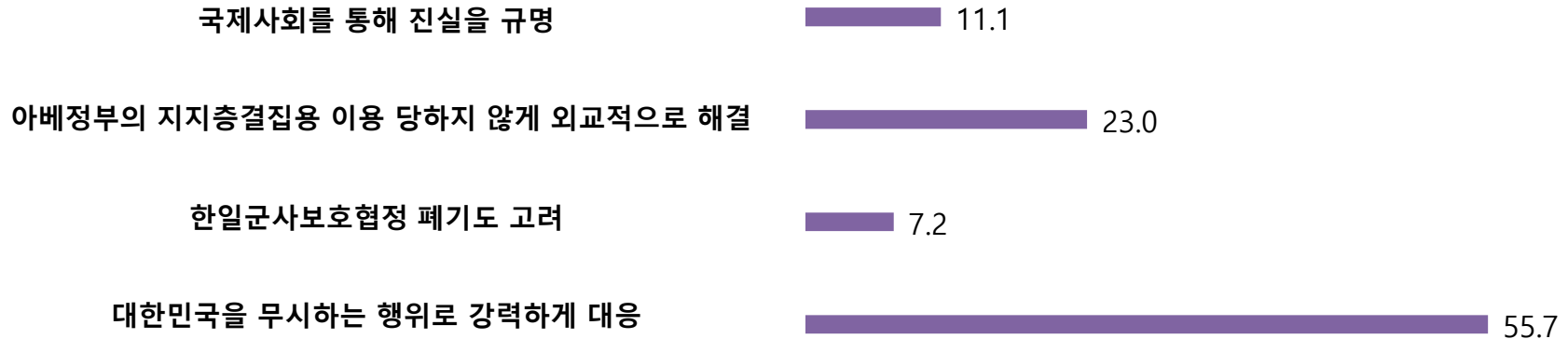
- ▷ 북한과의 관계개선 때문이다 는 응답이 압도적으로 높게 조사됨.
 - ▷ 그 다음으로 는 국격이 높아짐이 17.5% 다자외교중시가 10.5% 순으로 조사됨.
 - ▷ 연령/성별 긍정평가 차이가 있음 . 50/60세이상에서는 북한과의 관계개선이 압도적으로 높은 반면 , 20/30대서는 북한과의 관계개선이 전체평균보다 못미치는 반면, 국격이 높아졌다는 이유가 20% 대로 조사됨. 특히 20대에서는 다자외교 중시도 19.1% 로 가장 높게 조사됨.
- 남성층에서는 여성보다 북한과의 관계개선이 59.3% 로 압도적으로 높게 조사됨.



일본 초계기 대응방법

문4)선생님께서서는 일본 초계기 저공 위협비행 관련 우리정부의 대응에 대하여 어떻게 생각하십니까?

- ▷ 대한민국을 무시하는 행위로 강력하게 대응하여야 한다는 응답이 55.7%
한일 군사보호협정폐기도 고려 하여야 한다는 의견이 7.2%
로 국민 10명 중 6명 이상은 매우 강력하게 대응방법을 원하는 반면, 23%는 아베정부에 이용당하지 않게 외교적으로 해결, 11.1%는 국제사회를 통해 진실을 구명하여야 한다고 생각하는 것으로 조사됨.
- ▷ 결국 국민 10명중 6명은 강력대응을 3명은 외교적 대응을 선호하는 것으로 조사됨.
- ▷ 연령대가 높을 수록 강력대응을, 낮을수록 외교적 해법에 대한 선호도가 전체평균보다 높게 조사됨.
- ▷ 여성보다는 남성층 에서 강력대응이 상대적으로 높게 조사됨.



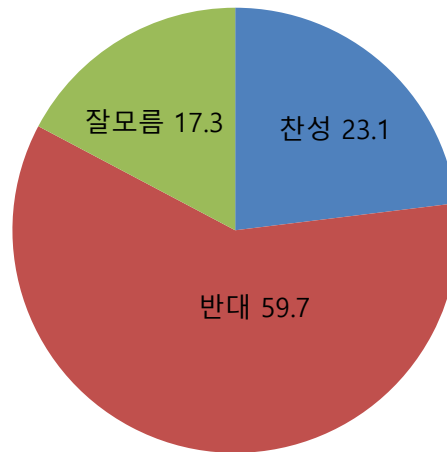
방위비 분담금을 1조원이상으로 인상 주장 찬/반 여부

문5) 선생님께서는 방위비 분담금을 1조원이상으로 인상 하여야 한다는 미국 측의 주장에 대하여 어떻게 생각하십니까?

- ▷ 반대의견이 59.7%로 압도적으로 높은 것으로 조사됨.
- ▷ 연령대가 높을수록 반대의견이 높은 반면, 20대에서는 유보의견이 30% 30대에서는 찬성의견이 30.4%로 가장 높게 조사됨. 남성보다는 여성층에서 반대의견이 상대적으로 높게 조사됨.
지역별로는 호남에서 반대의견이 가장 높게 조사됨
정치성향별로는 중도/진보진영에서는 반대의견이 압도적으로 높은 반면, 보수층에서는 찬/반 의견이 엇비슷하게 조사됨.

방위비분담금 1조원이상 인상 주장

%



R&Search

R&Search

III. 통계표

응답자 특성

		조사완료		목표할당		가중값배율
		사례 수	비율	사례 수	비율	
응답자의 수		1006	100	1000	100	1.0
연령	19세이상20대	90	8.9	174	17.4	1.9
	30대	127	12.6	170	17.0	1.3
	40대	171	17.0	198	19.8	1.2
	50대	284	28.2	200	20.0	0.7
	60세이상	334	33.2	258	25.8	0.8
성	남성	732	72.8	496	49.6	0.7
	여성	274	27.2	504	50.4	1.8
지역	서울	246	24.5	194	19.4	0.8
	경기/인천	308	30.6	303	30.3	1.0
	대전/충청/세종	100	9.9	105	10.5	1.1
	강원/제주	46	4.6	43	4.3	0.9
	부산/울산/경남	140	13.9	155	15.5	1.1
	대구/경북	93	9.2	100	10.0	1.1
	전남/광주/전북	73	7.3	100	10.0	1.4

문1) 선생님께서는 문재인대통령이 대통령으로서 외교안보분야에서 얼마나 일을 잘하고 있다고 생각하십니까?

		조사완료 사례수	목표할당 사례수	외교/안보지지율						
				매우 못함	못 하는 편	부정	잘하는 편	매우 잘함	긍정	잘 모름
				%	%	%	%	%	%	%
전체		1006	1000	32.5	13.0	45.5	16.1	34.6	50.7	3.9
연령	19세이상 20대	90	174	34.2	11.4	45.6	9.7	39.1	48.9	5.5
	30대	127	170	30.5	8.2	38.7	18.4	42.5	61.0	0.3
	40대	171	198	24.3	11.2	35.5	16.9	46.7	63.7	0.8
	50대	284	200	33.1	16.0	49.0	19.7	28.0	47.7	3.3
	60세 이상	334	258	38.4	16.2	54.6	15.2	21.9	37.2	8.2
성	남성	732	496	33.7	14.7	48.4	15.9	32.1	48.0	3.6
	여성	274	504	31.3	11.3	42.5	16.2	37.0	53.1	4.3
지역	서울	246	194	33.0	8.5	41.5	17.6	36.7	54.3	4.2
	경기/인천	308	303	30.5	13.3	43.8	17.0	36.3	53.3	2.9
	대전/충청/세종	100	105	37.6	15.9	53.5	11.5	30.4	41.9	4.6
	강원/제주	46	43	29.8	10.1	39.9	23.3	31.5	54.8	5.3
	부산/울산/경남	140	155	40.9	11.5	52.4	11.3	32.4	43.8	3.8
	대구/경북	93	100	42.2	19.1	61.4	6.9	31.3	38.2	0.4
	전남/광주/전북	73	100	10.3	14.8	25.1	28.4	37.0	65.5	9.4
정치성향	보수	271	254	59.9	10.3	70.2	6.8	19.7	26.5	3.3
	중도	471	458	30.1	17.2	47.3	20.0	29.9	49.9	2.8
	진보	264	288	12.0	8.6	20.6	18.0	55.1	73.1	6.3

문2 왜 그렇게 생각하십니까?

		목표할당 사례수	외교/안보 분야를 부정적으로 평가하는 이유						
			북한때문	일본과 관계 나빠짐	미국보다 중국우선	한미동맹 균열	미국의방위비 분담금인상요구	기타	잘모름
			%	%	%	%	%	%	%
전체		454	52.4	7.9	9.8	13.3	3.5	11.4	1.7
연령	19세이상 20대	79	52.1	5.1	18.3	11.1	-	11.6	1.8
	30대	66	62.3	5.4	10.9	10.4	1.3	8.8	0.8
	40대	70	31.2	12.3	15.0	22.9	7.4	9.8	1.4
	50대	98	54.1	5.6	5.3	12.1	7.0	14.3	1.6
	60세 이상	141	57.3	10.1	4.9	12.0	2.2	11.3	2.3
성	남성	240	45.5	8.6	12.1	15.1	3.3	12.9	2.5
	여성	215	60.1	7.2	7.1	11.4	3.7	9.7	0.8
지역	서울	81	56.4	11.0	10.1	14.4	0.5	5.8	1.8
	경기/인천	133	51.3	5.1	14.4	13.2	2.5	13.2	0.3
	대전/충청/세종	56	68.4	4.1	4.4	5.1	4.1	13.9	-
	강원/제주	17	64.5	2.2	-	-	9.2	13.6	10.4
	부산/울산/경남	81	42.7	9.6	10.1	19.7	8.2	7.3	2.4
	대구/경북	61	45.6	16.0	5.7	20.5	2.8	9.4	-
	전남/광주/전북	25	49.1	-	11.8	-	-	30.8	8.3
정치성향	보수	178	53.2	7.3	9.6	16.3	3.0	8.3	2.2
	중도	217	53.6	6.9	9.9	11.7	3.4	14.0	0.4
	진보	59	45.4	13.2	9.8	10.1	5.3	11.2	5.0

문2 왜 그렇게 생각하십니까?

		목표할당 사례수	외교/안보 분야를 긍정적으로 평가하는 이유						
			북한과 관계개선	일본과의 관계 주도함	한미동맹 개선	베트남/인도 등 다자 외교 중시	국격이 높아짐	기타	잘 모름
			%	%	%	%	%	%	%
전체		506	52.7	4.0	7.1	10.5	17.5	7.3	1.0
연령	19세 이상 20대	85	45.1	2.1	8.7	19.1	19.9	5.2	-
	30대	103	47.2	8.1	10.1	5.8	25.0	2.2	1.5
	40대	126	51.9	1.6	5.3	11.2	20.9	9.0	-
	50대	96	59.8	1.8	5.9	9.8	12.1	10.6	-
	60세 이상	96	59.0	6.3	6.1	7.9	8.0	9.2	3.4
성	남성	238	59.3	2.6	6.6	8.9	15.4	5.7	1.4
	여성	268	46.7	5.2	7.6	11.9	19.3	8.7	0.5
지역	서울	105	56.8	5.6	4.3	7.8	18.1	7.1	0.4
	경기/인천	162	49.0	1.3	9.3	12.5	20.4	7.4	-
	대전/충청/세종	44	43.7	1.4	18.2	8.2	13.4	15.1	-
	강원/제주	23	57.8	7.6	8.9	6.0	11.3	-	8.4
	부산/울산/경남	68	45.6	8.4	2.8	12.6	23.2	5.3	2.2
	대구/경북	38	41.4	8.8	9.9	12.4	21.7	4.7	1.1
	전남/광주/전북	65	73.2	1.0	1.0	9.9	5.6	8.5	1.0
정치성향	보수	67	34.5	7.2	20.2	5.9	21.7	8.4	2.1
	중도	229	51.2	2.9	7.4	14.0	14.3	8.9	1.3
	진보	210	60.1	4.1	2.6	8.2	19.6	5.3	0.2

문4 선생님께서는 일본 초계기 저공 위협비행 관련 우리정부의 대응에 대하여 어떻게 생각하십니까?

		조사완료 사례수	목표할당 사례수	일본초계기 관련 정부 대응				
				대한민국을 무시하는 행위로 강력하게 대응	한일군사보 호협정 폐기 도 고려	아베정부의 지지층결집용 이므로 이용 당하지 않게 외교적으로 해결	국제사회를 통해 진실을 규명	잘 모름
				%	%	%	%	%
전체		1006	1000	55.7	7.2	23.0	11.1	3.0
연령	19세이상 20대	90	174	48.7	8.1	26.3	11.5	5.4
	30대	127	170	53.2	7.1	19.6	18.4	1.7
	40대	171	198	53.5	6.8	27.0	10.8	2.0
	50대	284	200	57.4	6.7	22.9	7.7	5.3
	60세 이상	334	258	62.6	7.4	20.0	8.8	1.2
성	남성	732	496	62.2	6.5	20.8	9.0	1.5
	여성	274	504	49.4	7.9	25.2	13.1	4.4
지역	서울	246	194	52.7	6.8	25.1	12.9	2.5
	경기/인천	308	303	58.0	7.3	23.1	9.0	2.6
	대전/충청/세종	100	105	53.3	8.3	28.0	6.7	3.7
	강원/제주	46	43	60.4	6.7	24.1	4.9	3.8
	부산/울산/경남	140	155	57.0	8.1	20.5	13.1	1.2
	대구/경북	93	100	49.8	3.6	25.6	17.1	3.9
	전남/광주/전북	73	100	59.2	9.2	13.9	12.0	5.7
정치성향	보수	271	254	51.0	6.0	24.1	16.0	2.9
	중도	471	458	57.7	8.4	23.1	9.2	1.6
	진보	264	288	56.8	6.3	22.0	9.7	5.2

문5) 선생님께서는 방위비 분담금을 1조원 이상으로 인상 하여야 한다는 미국 측의 주장에 대하여 어떻게 생각하십니까?

		조사완료 사례수	목표할당 사례수	방위비 분담금을 1조원 이상 주정 찬/반여유		
				찬성	반대	잘모름
				%	%	%
전체		1006	1000	23.1	59.7	17.3
연령	19세이상 20대	90	174	21.2	48.3	30.5
	30대	127	170	30.4	55.5	14.2
	40대	171	198	20.2	66.0	13.8
	50대	284	200	21.8	62.4	15.8
	60세 이상	334	258	22.7	63.1	14.2
성	남성	732	496	28.6	57.7	13.6
	여성	274	504	17.6	61.6	20.8
지역	서울	246	194	20.9	62.9	16.2
	경기/인천	308	303	23.6	58.1	18.4
	대전/충청/세종	100	105	29.5	51.2	19.3
	강원/제주	46	43	27.7	58.1	14.2
	부산/울산/경남	140	155	21.8	55.4	22.8
	대구/경북	93	100	31.6	58.2	10.2
	전남/광주/전북	73	100	10.4	76.0	13.6
정치성향	보수	271	254	41.7	43.3	14.9
	중도	471	458	16.7	68.0	15.3
	진보	264	288	16.8	60.9	22.4