



**R & Search**  
Research & Search

**알앤써치 바로미터 10월 5주차**  
조사 결과 보고서

2018. 10. 31

- I. 조사개요
- II. 주요조사결과
  - 1. 대통령 국정 지지율
  - 2. 임종석비서실장 평가
  - 3. 정치성향
- III. 통계표

## I. 조사개요

1. 조사 명	R & Search 바로미터 10월5주차 (2018년10월 31일 발표)
2. 조사 기간	▶ 2018년 10월29-10월30일
3. 조사 방법	▶ 구조화된 설문지를 이용한 무선(100%)RDD 자동응답
4. 조사 대상	▶ 전국 만 19세 이상 성인 남녀
5. 표본 크기	▶ 1006명(가중1000명)
6. 표본 추출	▶ 성, 연령, 지역별 인구 비례 할당 추출
7. 표본 오차	▶ 95% 신뢰수준 $\pm 3.1\%p$
8. 응답 율	▶ 6.9%
9. 조사기관/의뢰처	▶ (주) 알앤씨치 / (주) 데일리안
10. 통계보정	▶ 성별, 연령별, 지역별 가중 값 부여(셀가중)(2018년 7월말 행정자치부 발표 주민등록 인구 기준) ▶ 자세한 내용은 알앤씨치( <a href="http://www.rnch.co.kr">www.rnch.co.kr</a> ) 에서 확인바람

R&Search

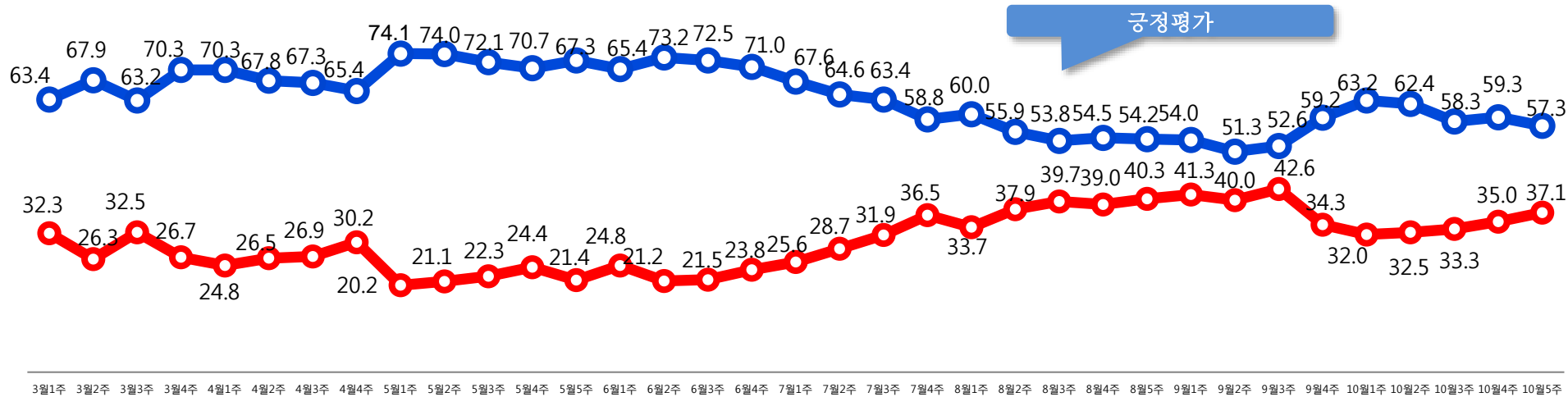
연구개발

## II. 주요 조사 결과

# 국정지지도

문1)선생님께서서는 문재인 대통령이 대통령으로서 얼마나 국정운영을 잘하고 있다고 보십니까?

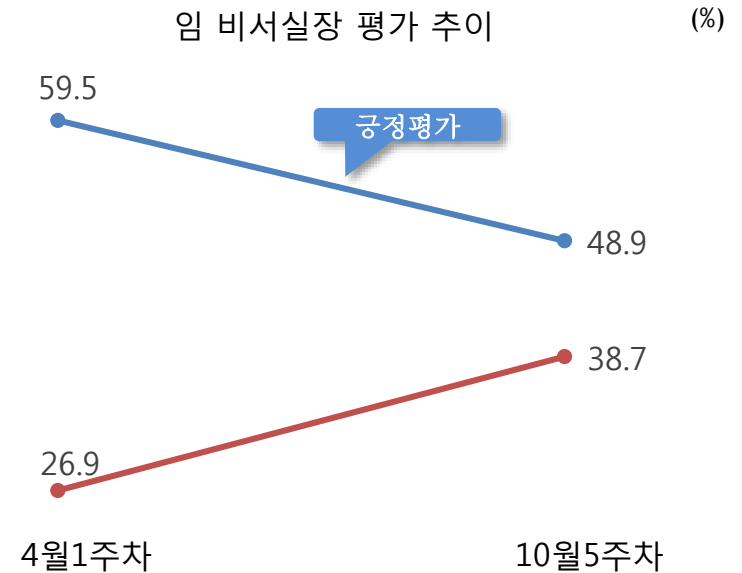
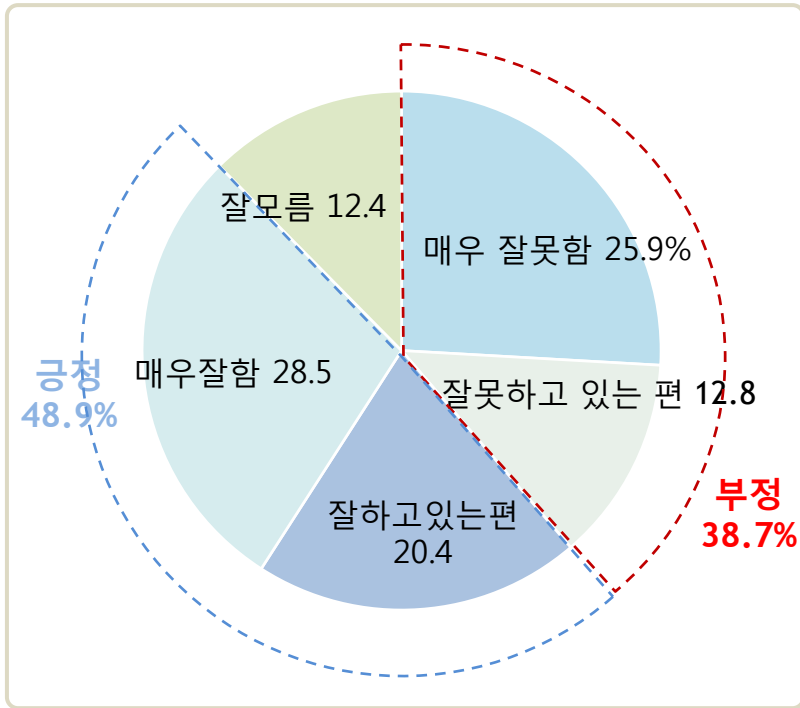
- ▷ 문 대통령의 국정지지율은 57.3%로, 전주대비 2.0%P 하락하였으며, 부정 평가는 37.1%로 전주대비 2.1%P 상승한 것으로 조사됨.
- >30/40세대와 호남에서 압도적인 지지로 지지율이 견교 한 것으로 조사되고 있지만, “매우 잘하고 있다”는 응답은 36.9%로 대선득표율보다 상대적으로 낮은 것으로 조사됨으로 향후 지지율은 하락 내지 답보상태를 보일 것으로 예상됨.



# 임종석 대통령비서실장 평가?

문2)선생님께서서는 임종석비서실장이 대통령비서실장으로서 얼마나 일을 잘하고 있다고 생각하십니까?

임종석비서실장의 역할 관련 "긍정" 48.9% "부정" 38.7% 로 긍정적인 평가가 상대적으로 높은 것으로 조사되었지만, 2018년 바로미터 4월 1주차와 비교해보면, 긍정 평가는 10.6%p 하락하였으며, 부정 평가는 11.8%p 상승한 것으로 조사됨.  
 "자기정치"논란으로 임실장 평가는 지역별/정치성향 별 양극화현상을 보이고 있음.  
 but, 호남에서 긍정적인 평가가 여전히 압도적이기때문에, 향후 이낙연 총리와의 정치적관계설정이 관건으로 보임.



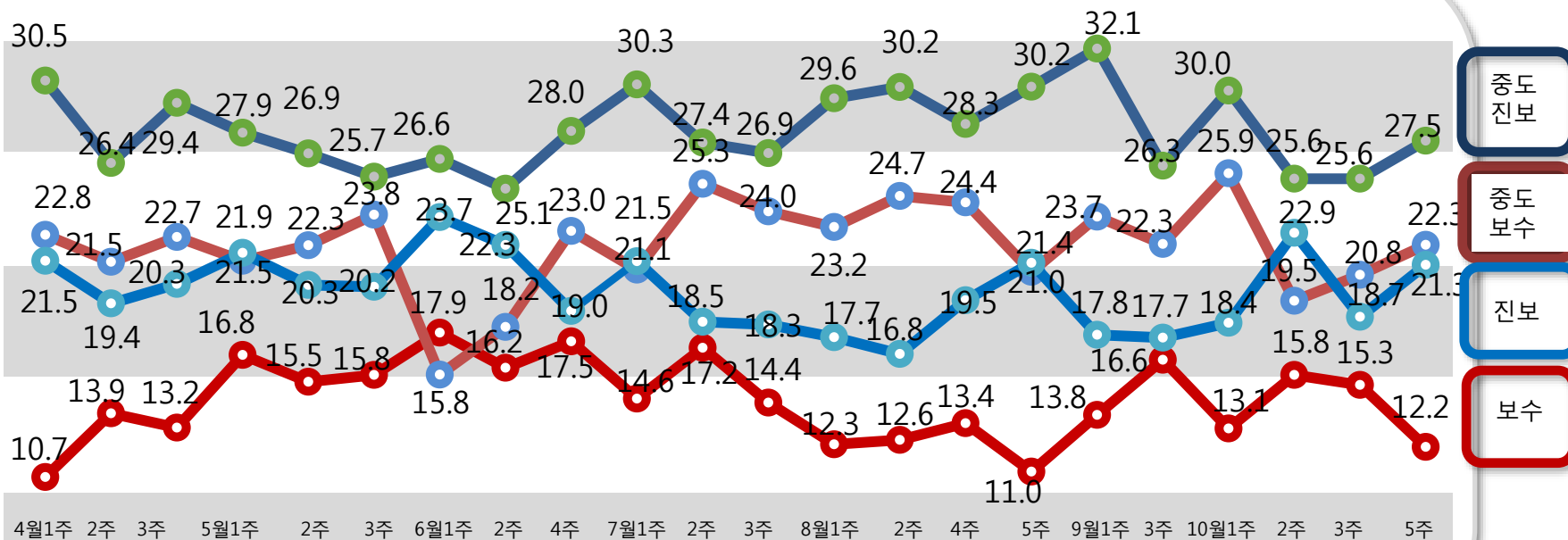
# 정치성향

문4 선생님 정치성향이 다음 중 어느 쪽에 더 가깝다고 생각하십니까?

중도진보 27.5% > 중도보수 22.3% > 진보 21.3% > 보수 12.2% 순으로 조사됨.

순수보수층은 하락하는 모양세를 보임.

“집토끼” 재결집시도가 오히려 가출 보수(중도보수)만 양산하는 모양 세임.



R&Search

연구개발

III. 통계표



## 응답자 특성

		조사완료		목표할당		가중값배율
		사례수	비율	사례수	비율	
응답자의 수		1006	100	1000	100	1.0
연령	19세이상20대	106	10.5	174	17.4	1.6
	30대	128	12.7	170	17.0	1.3
	40대	152	15.1	201	20.0	1.3
	50대	288	28.6	200	20.0	0.7
	60세이상	332	33.0	255	25.5	0.8
성	남성	733	72.9	496	49.6	0.7
	여성	273	27.1	504	50.4	1.8
지역	서울	250	24.9	195	19.5	0.8
	경기/인천	270	26.8	303	30.3	1.1
	대전/충청/세종	116	11.5	105	10.5	0.9
	강원/제주	41	4.1	42	4.3	1.0
	부산/울산/경남	130	12.9	155	15.5	1.2
	대구/경북	96	9.5	100	10.0	1.0
	전남/광주/전북	103	10.2	100	10.0	1.0

문1)선생님께서서는 문재인 대통령이 대통령으로서 얼마나 국정운영을 잘하고 있다고 보십니까?

		조사완료 사례수	목표할당 사례수	국정지지율				
				매우 못함	못 하는 편	잘하는 편	매우 잘함	잘모르겠다
				%	%	%	%	%
전체		1006	1000	20.7	16.4	20.4	36.9	5.7
연령	19세이상20대	106	174	21.9	19.0	22.4	30.1	6.6
	30대	128	170	18.9	7.5	19.6	49.1	4.9
	40대	152	201	14.1	14.9	21.7	45.2	4.1
	50대	288	200	25.0	19.0	18.0	35.0	2.9
	60세 이상	332	255	22.7	19.7	20.4	28.2	9.0
성	남성	733	496	27.4	16.5	18.6	33.8	3.7
	여성	273	504	14.0	16.3	22.2	39.9	7.6
지역	서울	250	195	21.5	10.4	21.7	39.8	6.6
	경기/인천	270	303	23.3	15.0	20.7	36.9	4.1
	대전/충청/세종	116	105	20.5	16.9	15.9	39.3	7.4
	강원/제주	41	42	17.1	18.3	9.2	35.4	20.0
	부산/울산/경남	130	155	21.4	29.7	17.5	27.0	4.3
	대구/경북	96	100	29.8	15.0	16.4	36.0	2.7
	전남/광주/전북	103	100	2.2	12.1	34.8	45.0	5.8
정치성향	보수	136	122	38.7	17.8	13.0	26.9	3.6
	중도보수	249	223	30.1	21.8	20.3	24.2	3.6
	중도진보	265	275	16.7	12.7	21.6	43.7	5.3
	진보	196	213	9.4	12.0	25.1	51.8	1.7
	잘모름	160	167	15.6	20.0	18.0	30.9	15.6

문2)선생님께서서는 임종석비서실장이 대통령비서실장으로서 얼마나 일을 잘하고 있다고 생각하십니까?

		조사완료 사례수	목표할당 사례수	임종석대통령비서실장 평가				
				매우 못함	못 하는 편	잘하는 편	매우 잘함	잘모르겠다
				%	%	%	%	%
전체		1006	1000	25.9	12.8	20.4	28.5	12.4
연령	19세이상20대	106	174	31.1	9.0	15.8	24.9	19.2
	30대	128	170	18.4	8.7	20.7	38.9	13.3
	40대	152	201	20.8	13.4	19.2	35.8	10.8
	50대	288	200	27.8	17.6	20.0	28.6	6.0
	60세 이상	332	255	29.9	13.9	24.4	18.2	13.5
성	남성	733	496	33.0	13.1	19.4	26.1	8.4
	여성	273	504	19.0	12.5	21.3	30.8	16.4
지역	서울	250	195	31.4	8.4	20.3	28.5	11.5
	경기/인천	270	303	25.5	12.8	20.7	27.4	13.5
	대전/충청/세종	116	105	26.7	14.4	13.3	29.5	16.2
	강원/제주	41	42	35.2	4.2	15.6	22.0	23.0
	부산/울산/경남	130	155	23.8	27.0	14.2	26.0	9.1
	대구/경북	96	100	33.7	6.7	19.5	37.8	2.4
	전남/광주/전북	103	100	7.0	7.8	39.5	28.0	17.7
정치성향	보수	136	122	40.6	15.5	10.7	21.2	11.9
	중도보수	249	223	36.4	14.1	23.5	20.6	5.3
	중도진보	265	275	20.5	10.6	19.9	35.4	13.6
	진보	196	213	10.6	13.3	25.4	39.9	10.7
	잘모름	160	167	29.4	12.1	17.6	18.4	22.6

문3) 선생님의 정치성향은 ?

		조사완료 사례수	목표할당 사례수	정치성향				
				보수	중도보수	중도진보	진보	잘모름
				%	%	%	%	%
전체		1006	1000	12.2	22.3	27.5	21.3	16.7
연령	19세이상20대	106	174	11.1	10.5	37.2	23.1	18.1
	30대	128	170	4.1	23.9	33.7	24.3	14.0
	40대	152	201	6.8	22.6	31.4	24.3	14.9
	50대	288	200	13.7	21.0	28.1	21.6	15.6
	60세 이상	332	255	21.5	30.1	13.3	15.3	19.7
성	남성	733	496	12.8	26.0	30.0	18.7	12.5
	여성	273	504	11.6	18.8	25.1	23.8	20.7
지역	서울	250	195	9.9	23.0	27.9	21.1	18.1
	경기/인천	270	303	11.1	25.0	28.1	19.0	16.8
	대전/충청/세종	116	105	12.9	22.7	24.3	25.3	14.8
	강원/제주	41	42	19.7	21.4	27.7	4.9	26.3
	부산/울산/경남	130	155	13.9	18.5	23.5	26.7	17.3
	대구/경북	96	100	17.8	23.8	24.6	17.4	16.4
	전남/광주/전북	103	100	7.6	17.5	37.7	26.5	10.7