

R&Search

알앤써치 바로미터 5월 3주차

R&Search

I. 조사개요

II. 주요조사결과

1. 국정지지율
2. 차기 대권 후보 지지율
3. 정당 지지율
4. 새누리당 혁신위원장 김용태의원

III. 통계표

1. 조사 명	R & Search 바로미터 5월 3주차 (2016년 5월 18일 발표)
2. 조사 기간	➤ 2016년 5월16일~5월17일
3. 조사 방법	➤ 구조화된 설문지를 이용한 무/유선RDD 가동응답
4. 조사 대상	➤ 전국 19세 이상 성인 남녀
5. 표본 크기	➤ 1,010명
6. 표본 추출	➤ 성, 연령, 지역별 인구 비례 알당 추출
7. 표본 오차	➤ 95% 신뢰수준 $\pm 3.1\%p$
8. 응답 율	➤ 3.1%
9. 조사기관/의뢰처	➤ (주) 알앤씨지 / (주) 데일리안
10. 통계보정	➤ 성별, 연령별, 지역별 가중 값 부여(2016년 1월말 행정자치부 발표 주민등록 인구 기준)

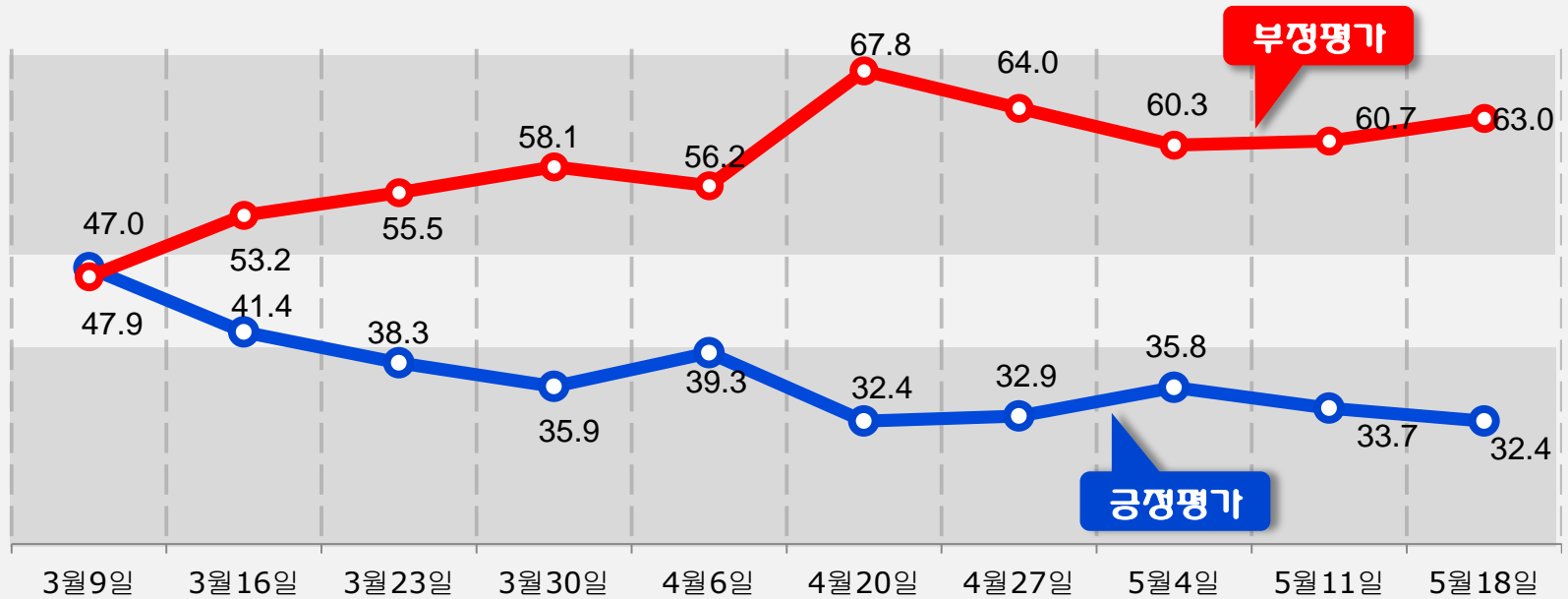
R&Search

연구개발

II. 주요 조사 결과

박근혜 대통령 국정운영 지지율

박대통령에 대한 부정평가가 2.3%p 상승한 반면,
 긍정평가는 32.4%로 전주대비 1.3% 하락한 것으로 조사됨.

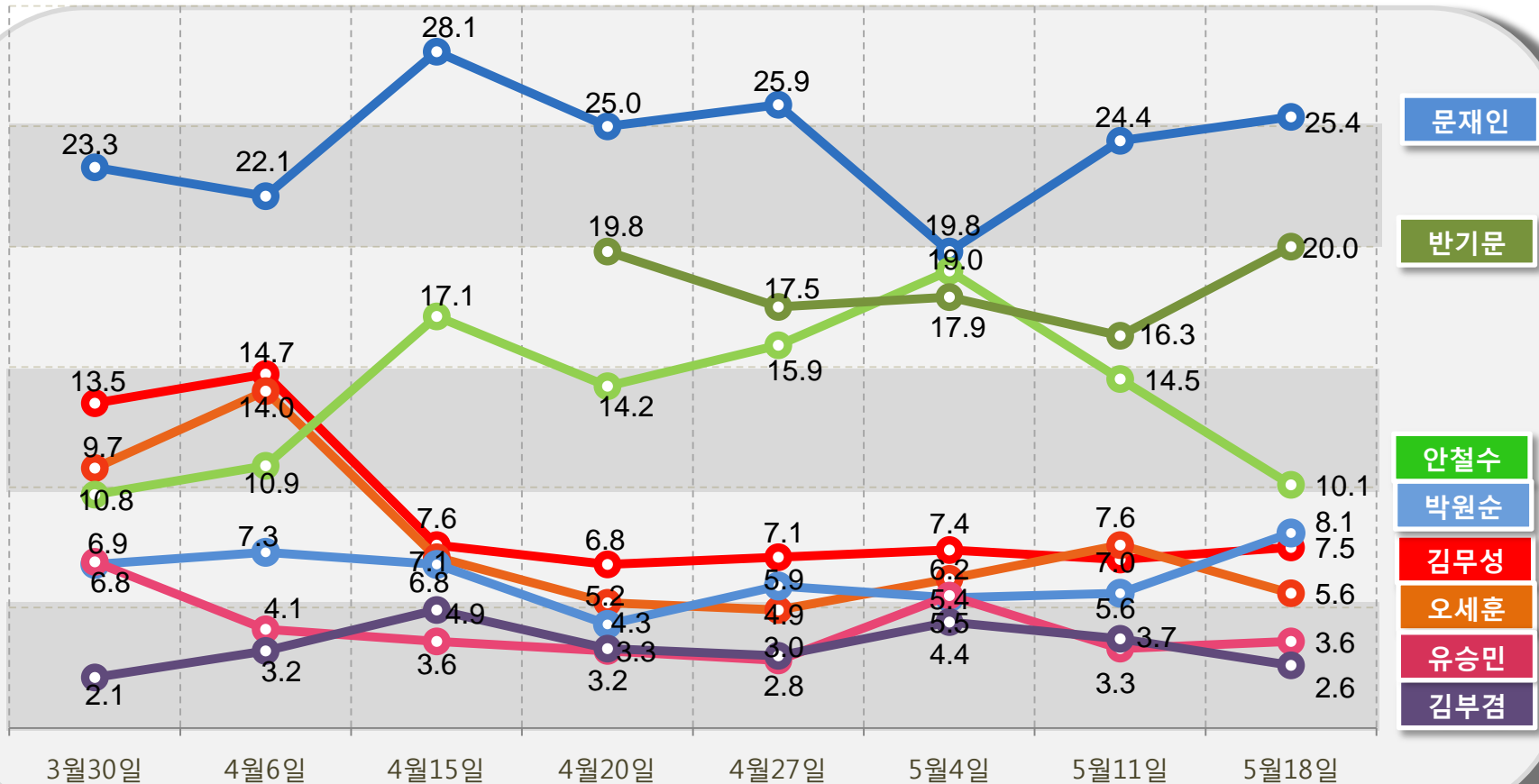


차기 대선 후보 지지율

문재인 25.4% > 반기문 20.0% > 안철수 10.1% > 박원순 8.1% > 김무성 7.5% > 오세훈 5.6% 순으로 조사됨. 이번 조사에서는 반 총장과 박시장의 지지율 상승이 눈에 띈 반면, 안대표 지지율은 2주 연속 하락세임.

-> 한국방문 소식과 충청권 인사들의 약진 등으로 반 총장은 충청권과 경기/인천에서 문재인 대표를 2위로 밀어내고 충청권(21.1%)과 경기/인천(24.6%)에서 지지율 1위를 기록함.

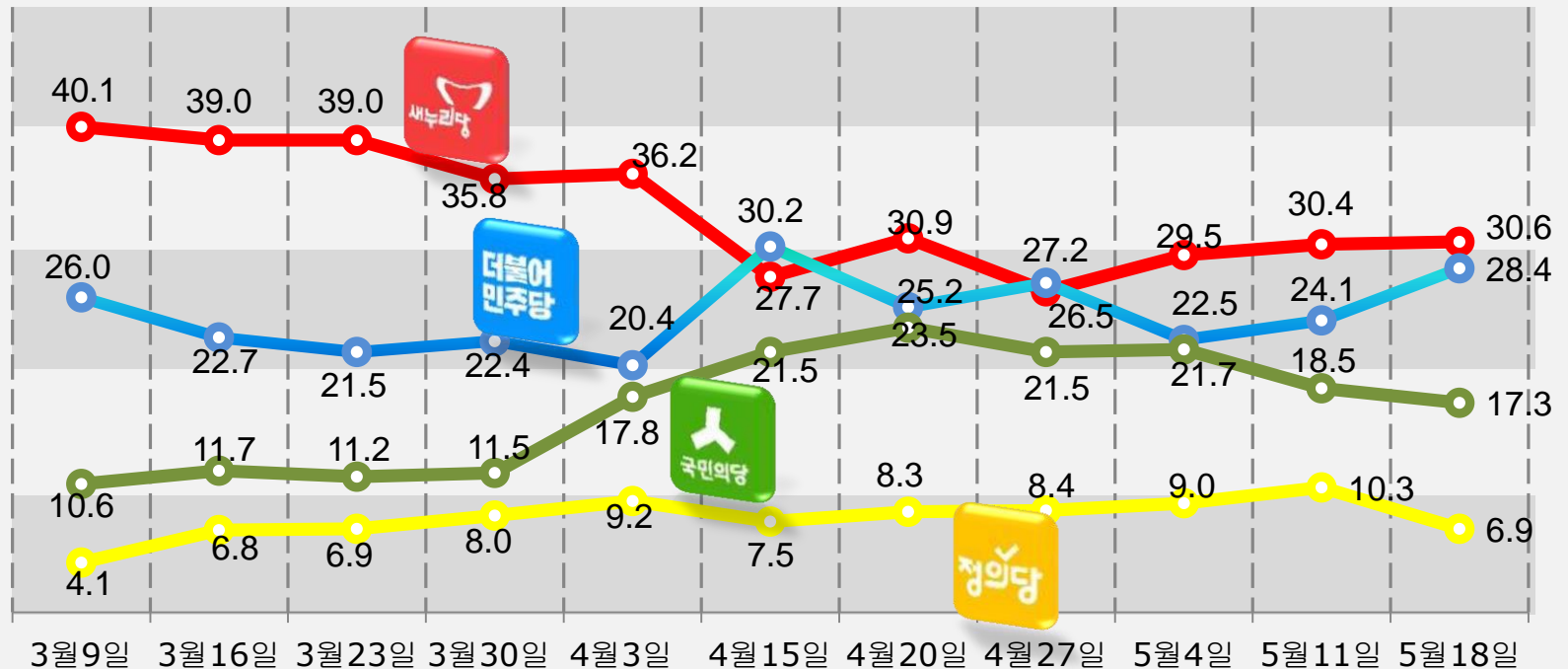
반면, 박시장은 호남방문 효과로 호남에서 지지율이 전주대비 10.3%p 상승하여 안철수 대표를 3위(14%)로 밀어내면서 1위를 기록한 문재인 대표(30.1%) 다음으로 지지율 2위(17%)를 기록함.



정당 지지도

국민의 당 과 정의당 지지율은 하락한 반면, 새누리당과 더 민주 지지율은 상승한 것으로 조사됨.
 새누리 당 지지율은 30.6% 로 전주대비 0.2%p 상승한 반면
 더 민주 지지율은 28.4% 로 전주조사대비 4.3%p 상승함.

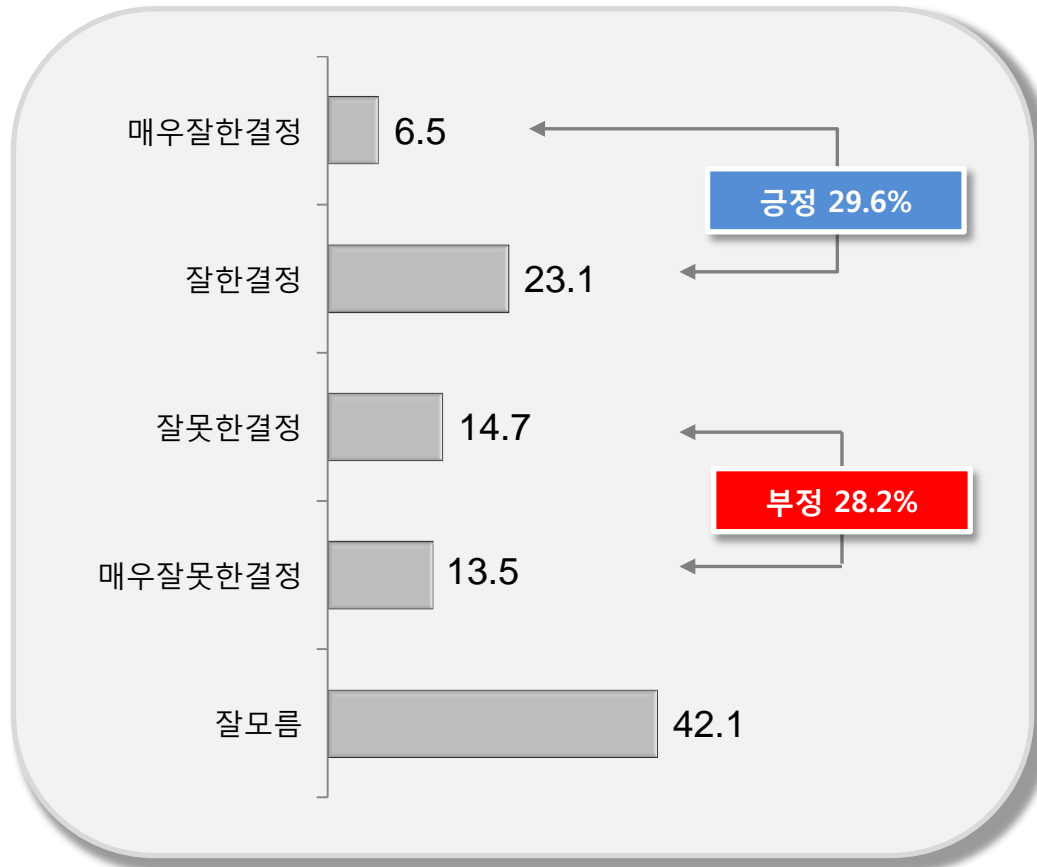
-> 호남에서 더 민주 지지율이(41.6%) 전주 대비 7.9%p 급상승하여 올해 처음으로
 40% 선을 기록한 반면, 국민의 당 지지율은 전주대비 10.1%p 하락한 33.2% 로 조사됨.



새누리당 혁신위원장 김용태의원

긍정적인 의견(29.6%)과 부정적인 의견(28.2%)간의 차이가 별로 없는 것으로 조사 되었지만, 의견 유보 층이 42.1% 매우 높게 조사됨.

But, 새누리당 지지자중 과반 이상이(54.8%) 임명을 긍정적으로 평가하는 것으로 조사됨. 그러나 계파갈등으로 혁신위원장 직에서 김용태의원이 사퇴함 으로서, 당의 안정을 바라는 지지 층 에 미치는 여파가 만만치 않을 것으로 보임.



R&Search

연구개발

III. 통계표

1. 응답자 특성

전체		조사완료		목표할당		가중값 배율
		사례수	비율	사례수	비율	
응답자의 수		1010	1010	1010	1010	1.00
연령	19세이상20대	104	10.3	178	17.6	1.71
	30대	122	12.1	184	18.3	1.51
	40대	145	14.4	214	21.2	1.47
	50대	262	25.9	201	19.9	0.77
	60세이상	377	37.3	234	23.1	0.62
성	남성	759	75.1	501	49.6	0.66
	여성	251	24.9	509	50.4	2.03
지역	서울	192	19.0	202	20.0	1.05
	경기/인천	279	27.6	297	29.5	1.07
	대전/충청/세종	104	10.3	104	10.3	1.00
	강원/제주	43	4.3	43	4.2	0.99
	부산/울산/경남	178	17.6	159	15.7	0.89
	대구/경북	108	10.7	103	10.2	0.95
	전남/광주/전북	106	10.5	102	10.1	0.96

Q1. 선생님께서 생각하시기에 박근혜 대통령이 대통령으로서 국정운영을 얼마나 잘한다고 생각하십니까?

		조사완료 사례수	목표할당 사례수	국정운영				
				매우잘못함	잘못하는편	잘하는편	매우잘함	잘 모름
				%	%	%	%	%
전체		1010	1010	40.9	22.1	18.6	13.8	4.6
연령	19세이상20대	104	178	50.6	34.1	8.9	3.6	2.8
	30대	122	184	60.4	16.3	13.6	6.0	3.7
	40대	145	214	54.9	19.8	11.1	6.9	7.3
	50대	262	201	26.8	21.2	21.7	27.5	2.8
	60세이상	377	234	17.5	20.4	33.9	22.3	5.8
성	남성	759	501	42.1	22.5	20.7	11.8	3.0
	여성	251	509	39.8	21.7	16.5	15.8	6.2
지역	서울	192	202	39.1	22.9	16.3	16.4	5.3
	경기/인천	279	297	41.6	23.6	20.4	11.3	3.1
	대전/충청/세종	104	104	29.2	18.8	26.2	24.3	1.5
	강원/제주	43	43	33.3	20.5	16.9	12.5	16.9
	부산/울산/경남	178	159	42.8	21.3	18.1	14.0	3.9
	대구/경북	108	103	29.7	20.5	24.3	14.9	10.6
	전남/광주/전북	106	102	66.2	23.0	5.6	4.4	0.8

Q2. 선생님께서는 다음 정치인 중에 차기 대통령으로 가장 적합하다고 생각되시는 정치인이 있다면 한 사람만 선택해 주십시오. 후보호명은 가나다 순입니다.

		조사완료 사례수	목표할당 사례수	차기대선주자								
				김무성	김부겸	문재인	박원순	반기문	안철수	오세훈	유승민	지지후 보없음
				%	%	%	%	%	%	%	%	%
전체		1010	1010	7.5	2.6	25.4	8.1	20.0	10.1	5.6	3.6	17.1
연령	19세이상20대	104	178	2.5	1.9	31.5	8.5	17.1	11.0	4.2	4.2	19.2
	30대	122	184	9.9	1.1	40.3	9.2	11.0	8.8	0.4	3.5	15.7
	40대	145	214	6.0	1.4	40.9	11.3	11.8	8.0	0.7	4.0	15.8
	50대	262	201	5.9	3.2	13.6	6.4	26.5	12.1	11.6	3.0	17.9
	60세이상	377	234	12.1	5.1	5.1	5.2	31.2	10.5	9.9	3.5	17.4
성	남성	759	501	6.3	2.7	24.3	8.2	20.7	12.2	5.4	4.6	15.7
	여성	251	509	8.7	2.6	26.6	7.9	19.3	7.9	5.8	2.6	18.6
지역	서울	192	202	10.1	0.4	26.2	8.5	22.1	9.1	8.2	2.5	12.9
	경기/인천	279	297	7.3	0.8	24.3	9.3	24.6	10.6	3.8	2.9	16.5
	대전/충청/세종	104	104	8.0	0.8	11.3	5.4	21.1	18.3	8.7	5.7	20.7
	강원/제주	43	43	13.3	4.0	18.3	4.8	13.0	4.7	4.6	5.5	31.9
	부산/울산/경남	178	159	4.9	2.7	38.0	4.3	20.8	7.0	7.5	2.6	12.3
	대구/경북	108	103	10.8	9.4	20.4	4.6	18.1	5.2	3.2	3.7	24.6
	전남/광주/전북	106	102	0.8	6.9	30.1	17.0	4.8	14.0	2.2	6.6	17.7

Q3. 선생님께서 현재 지지하고 있는 정당은 어디이십니까?
정당호명은 국회 의석 수 순입니다.

		조사완료 사례수	목표할당 사례수	지지정당				
				새누리당	더불어 민주당	국민의당	정의당	지지정당 없음
				%	%	%	%	%
전체		1010	1010	30.6	28.4	17.3	6.9	16.9
연령	19세이상20대	104	178	15.6	37.0	16.2	3.1	28.2
	30대	122	184	16.0	34.6	19.5	14.2	15.7
	40대	145	214	18.4	42.6	15.5	12.2	11.3
	50대	262	201	46.0	15.4	21.1	4.2	13.3
	60세이상	377	234	51.5	15.2	14.6	1.4	17.2
성	남성	759	501	30.5	25.3	21.2	5.8	17.2
	여성	251	509	30.7	31.5	13.4	7.9	16.5
지역	서울	192	202	37.0	31.7	14.4	6.4	10.4
	경기/인천	279	297	32.4	24.1	17.9	7.1	18.5
	대전/충청/세종	104	104	27.2	28.7	20.8	3.8	19.5
	강원/제주	43	43	25.2	18.9	7.2	11.8	36.9
	부산/울산/경남	178	159	29.0	30.7	14.1	11.6	14.6
	대구/경북	108	103	43.3	21.3	10.9	1.6	22.9
	전남/광주/전북	106	102	8.1	41.6	33.2	6.0	11.1

Q4. 선생님께서는 새누리당이 혁신위원장 김용태 의원을 임명한 것에 대해 어떻게 생각하십니까?

		조사완료 사례수	목표할당 사례수	혁신위원장 김용태				
				매우 잘못한결정	잘못한 결정	잘한 결정	매우 잘한결정	잘모름
				%	%	%	%	%
전체		1010	1010	13.5	14.7	23.1	6.5	42.1
연령	19세이상20대	104	178	20.5	17.6	7.9	8.3	45.6
	30대	122	184	15.1	21.8	14.4	2.7	46.0
	40대	145	214	12.5	13.2	20.3	4.0	50.1
	50대	262	201	14.2	9.2	32.7	7.9	36.0
	60세 이상	377	234	7.4	13.1	35.7	9.3	34.4
성	남성	759	501	14.3	15.0	25.9	8.4	36.3
	여성	251	509	12.8	14.5	20.3	4.7	47.8
지역	서울	192	202	16.3	8.8	21.6	5.2	48.0
	경기/인천	279	297	12.0	15.4	24.5	6.7	41.3
	대전/충청/세종	104	104	8.0	17.0	30.9	6.5	37.7
	강원/제주	43	43	19.0	11.1	16.8	16.0	37.1
	부산/울산/경남	178	159	13.8	13.8	22.9	4.5	45.0
	대구/경북	108	103	14.3	11.3	23.2	9.0	42.1
	전남/광주/전북	106	102	14.6	28.5	16.5	5.2	35.1
지지정당	새누리당	380	309	5.9	8.9	43.3	11.5	30.4
	더불어민주당	224	287	19.0	18.3	12.4	6.3	43.9
	국민의당	196	174	20.0	17.7	18.9	4.4	39.0
	정의당	51	70	11.6	27.5	15.6	5.1	40.1
	지지정당없음	159	170	12.3	11.1	11.6	0.6	64.4