



R & Search  
Research & Search

**알앤써치 바로미터 9월 3주차**  
조사 결과 보고서

2018. 9. 19

## I. 조사개요

## II. 주요조사결과

1. 대통령 국정 지지율
2. 이재용 삼성전자 부회장 방북단 포함 찬/반여부
3. 주변국가지도자 호감도
4. 정치성향

## III. 통계표

## I. 조사개요

|             |   |
|-------------|---|
| 1. 조사 명     | R & Search 바로미터 9월3주차 (2018년9월 19일 발표)  |
| 2. 조사 기간    | ▶ 2018년 9월17일   |
| 3. 조사 방법    | ▶ 구조화된 설문지를 이용한 무선(100%)RDD 자동응답  |
| 4. 조사 대상    | ▶ 전국 만 19세 이상 성인 남녀   |
| 5. 표본 크기    | ▶ 1005명(가중1000명)  |
| 6. 표본 추출    | ▶ 성, 연령, 지역별 인구 비례 할당 추출  |
| 7. 표본 오차    | ▶ 95% 신뢰수준 $\pm 3.1\%p$   |
| 8. 응답 율     | ▶ 6.8%  |
| 9. 조사기관/의뢰처 | ▶ (주)알앤써치 / (주)데일리안   |
| 10. 통계보정    | ▶ 성별, 연령별, 지역별 가중 값 부여(셀가중)(2018년 7월말 행정자치부 발표 주민등록 인구 기준)<br>▶ 자세한 내용은 알앤써치(www.rnch.co.kr)에서 확인바람 |

R&Search

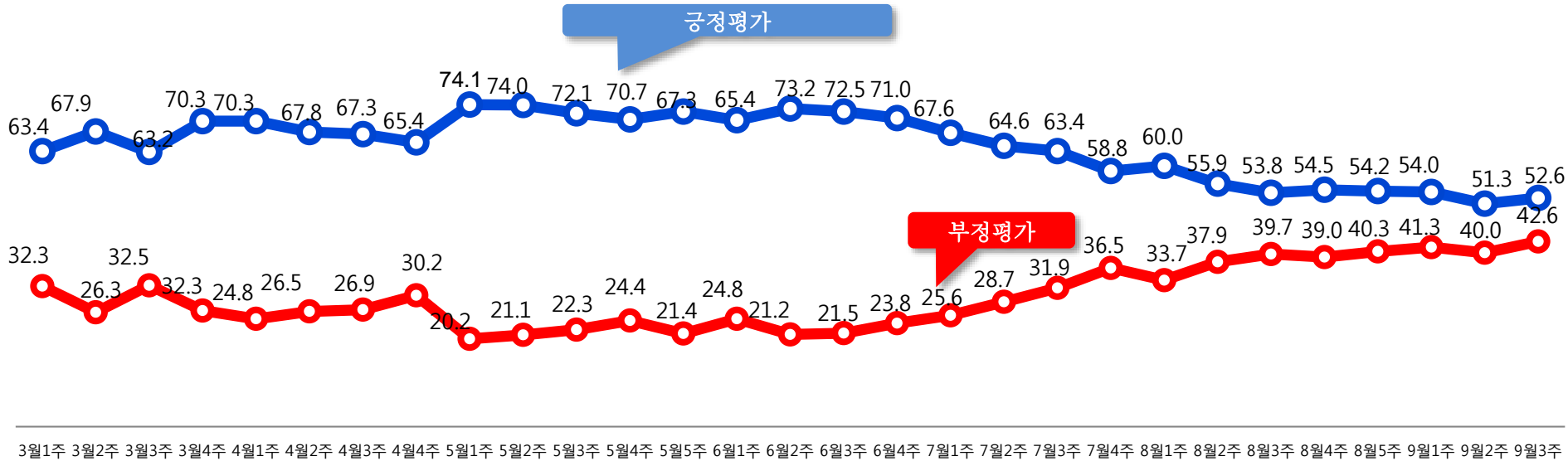
연구개발

## II. 주요 조사 결과

# 국정지지도

문1) 선생님께서는 문재인 대통령이 대통령으로서 얼마나 국정운영을 잘하고 있다고 보십니까?

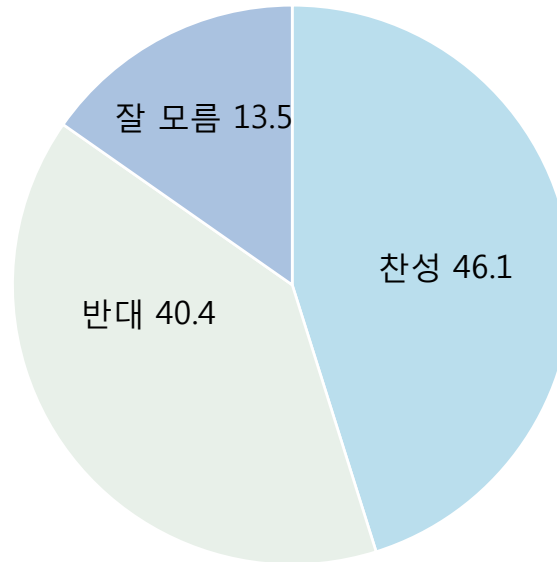
- ▷ 문대통령의 국정지지율은 52.5%로, 전주대비 1.2%p 상승하였지만, 남북정상회담에도 불구하고 부정평가는 42.6%로 최고치를 기록함.
- > 제3차 남북정상회담결과가 완전히 조사에 반영되지는 않았지만, 비핵화 관련 구체적인 성과 여부에 따라 향후 국정 지지율에 영향을 미칠 것으로 전망되지만, 지지율이 큰 폭으로 상승하기는 어려워 보임.



## 이재용 삼성부회장 방북단 포함 찬/반 여부?

문2) 선생님께서는 이재용 삼성전자부회장이 남북정상회담 방북단에 포함된 것에 대하여 어떻게 생각하십니까?

찬성의견이 46,1% 반대 40,4%로 찬성의견이 상대적으로 높게 조사되었지만,  
정치성향별로 큰 차이를 보이고 있음  
보수층에서는 반대의견이 진보층에서는 찬성의견이 상대적으로 높은 것으로 조사됨.



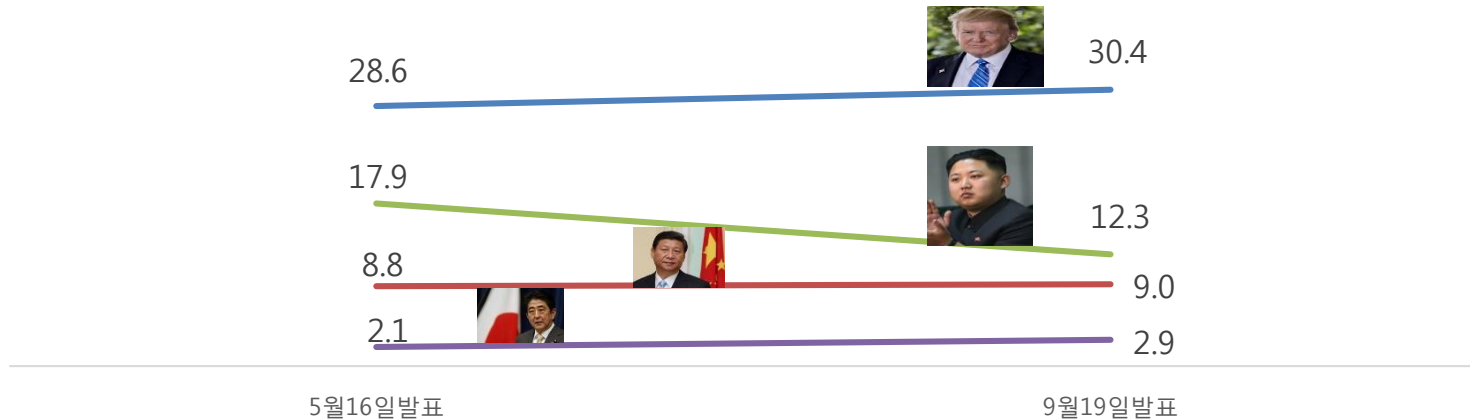
## 주변국가지도자 호감도?

문3) 선생님께서는 다음 주변국 지도자중 누구에게 가장 호감이 가십니까? 호명은 무작위 순입니다.

트럼프 미국대통령 30.4% > 김정은 12.3% > 시진핑 9.0% > 푸틴 3.0% > 아베 2.9% 순으로 조사됨.

지난 조사와 비교해보면, 3차 남북정상회담을 앞두고 김정은 위원장의 지지율은 진전 없는 비핵화의 실망감으로 큰 폭으로 하락한 반면, 트럼프대통령의 지지율은 1.8%p 상승한 것으로 조사됨.

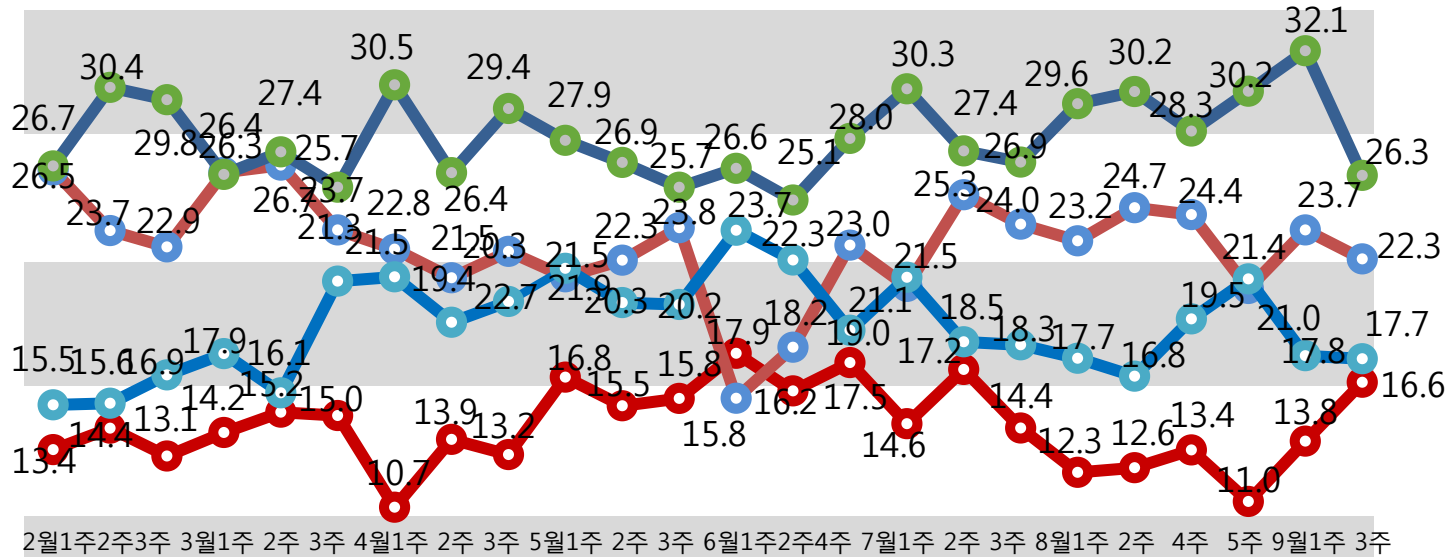
But, 현재 전개되고 있는 평양 3차 남북정상회담의 결과, 주변국 정상들의 호감도가 다시 변화할 수 있어 보임



# 정치성향

문4 선생님 정치성향이 다음 중 어느 쪽에 더 가깝다고 생각하십니까?

중도진보 26.3% > 중도보수 22.3% > 진보 17.7% > 보수 16.6% 순으로 조사됨.



- 중도진보
- 중도보수
- 진보
- 보수



R&Search

연구개발

III. 통계표

## 응답자 특성

|        |          | 조사완료 |      | 목표할당 |      | 가중값배율 |
|--------|----------|------|------|------|------|-------|
|        |          | 사례수  | 비율   | 사례수  | 비율   |       |
| 응답자의 수 |          | 1005 | 100  | 1000 | 100  | 1.0   |
| 연령     | 19세이상20대 | 127  | 12.6 | 174  | 17.4 | 1.4   |
|        | 30대      | 130  | 12.9 | 170  | 17.0 | 1.3   |
|        | 40대      | 187  | 18.6 | 201  | 20.0 | 1.1   |
|        | 50대      | 266  | 26.5 | 200  | 20.0 | 0.8   |
|        | 60세이상    | 295  | 29.4 | 255  | 25.5 | 0.9   |
| 성      | 남성       | 738  | 73.4 | 496  | 49.6 | 0.7   |
|        | 여성       | 267  | 26.6 | 504  | 50.4 | 1.9   |
| 지역     | 서울       | 249  | 24.8 | 195  | 19.5 | 0.8   |
|        | 경기/인천    | 292  | 29.1 | 303  | 30.3 | 1.0   |
|        | 대전/충청/세종 | 115  | 11.4 | 105  | 10.5 | 0.9   |
|        | 강원/제주    | 42   | 4.2  | 42   | 4.3  | 1.0   |
|        | 부산/울산/경남 | 126  | 12.5 | 155  | 15.5 | 1.2   |
|        | 대구/경북    | 94   | 9.4  | 100  | 10.0 | 1.1   |
|        | 전남/광주/전북 | 87   | 8.7  | 100  | 10.0 | 1.1   |

문1)선생님께서서는 문재인 대통령이 대통령으로서 얼마나 국정운영을 잘하고 있다고 보십니까?

|      |          | 조사완료<br>사례수 | 목표할당<br>사례수 | 국정지지율 |        |       |       |       |
|------|----------|-------------|-------------|-------|--------|-------|-------|-------|
|      |          |             |             | 매우 못함 | 못 하는 편 | 잘하는 편 | 매우 잘함 | 잘모르겠다 |
|      |          |             |             | %     | %      | %     | %     | %     |
| 전체   |          | 1005        | 1000        | 25.7  | 16.9   | 21.6  | 31.0  | 4.9   |
| 연령   | 19세이상20대 | 127         | 174         | 31.0  | 13.6   | 22.0  | 27.4  | 6.0   |
|      | 30대      | 130         | 170         | 23.1  | 9.6    | 22.4  | 42.7  | 2.3   |
|      | 40대      | 187         | 201         | 16.8  | 13.0   | 26.1  | 40.0  | 4.1   |
|      | 50대      | 266         | 200         | 28.3  | 19.4   | 18.7  | 30.1  | 3.4   |
|      | 60세 이상   | 295         | 255         | 28.7  | 25.1   | 19.4  | 19.1  | 7.6   |
| 성    | 남성       | 738         | 496         | 25.7  | 18.7   | 21.6  | 29.5  | 4.4   |
|      | 여성       | 267         | 504         | 25.7  | 15.1   | 21.5  | 32.4  | 5.3   |
| 지역   | 서울       | 249         | 195         | 23.1  | 17.6   | 23.5  | 32.0  | 3.8   |
|      | 경기/인천    | 292         | 303         | 27.5  | 14.8   | 17.2  | 37.2  | 3.3   |
|      | 대전/충청/세종 | 115         | 105         | 26.0  | 21.9   | 14.3  | 36.5  | 1.3   |
|      | 강원/제주    | 42          | 42          | 21.1  | 8.6    | 25.6  | 27.7  | 17.0  |
|      | 부산/울산/경남 | 126         | 155         | 35.5  | 21.6   | 17.8  | 18.4  | 6.8   |
|      | 대구/경북    | 94          | 100         | 21.7  | 26.8   | 19.9  | 23.9  | 7.7   |
|      | 전남/광주/전북 | 87          | 100         | 15.7  | 2.8    | 44.4  | 32.3  | 4.7   |
| 정치성향 | 보수       | 176         | 166         | 57.1  | 18.4   | 11.5  | 12.3  | 0.7   |
|      | 중도보수     | 243         | 223         | 34.0  | 28.8   | 14.1  | 19.2  | 3.9   |
|      | 중도진보     | 261         | 263         | 15.9  | 12.5   | 27.0  | 40.4  | 4.3   |
|      | 진보       | 185         | 177         | 7.2   | 9.6    | 30.3  | 52.0  | 1.0   |
|      | 잘모름      | 140         | 172         | 18.7  | 14.2   | 23.7  | 28.3  | 15.1  |

문2) 선생님께서는 이재용 삼성전자부회장이 남북정상회담 방북단에 포함된 것에 대하여 어떻게 생각하십니까?

|      |          | 조사완료<br>사례수 | 목표할당<br>사례수 | 이재용 삼성 부회장 찬/반 여부 |      |      |
|------|----------|-------------|-------------|-------------------|------|------|
|      |          |             |             | 찬성                | 반대   | 잘 모름 |
|      |          |             |             | %                 | %    | %    |
| 전체   |          | 1005        | 1000        | 46.1              | 40.4 | 13.5 |
| 연령   | 19세이상20대 | 127         | 174         | 29.0              | 47.7 | 23.3 |
|      | 30대      | 130         | 170         | 43.3              | 43.1 | 13.7 |
|      | 40대      | 187         | 201         | 57.0              | 36.3 | 6.7  |
|      | 50대      | 266         | 200         | 51.5              | 38.5 | 10.0 |
|      | 60세 이상   | 295         | 255         | 46.9              | 38.2 | 14.9 |
| 성    | 남성       | 738         | 496         | 47.9              | 41.0 | 11.1 |
|      | 여성       | 267         | 504         | 44.3              | 39.7 | 15.9 |
| 지역   | 서울       | 249         | 195         | 47.0              | 38.8 | 14.3 |
|      | 경기/인천    | 292         | 303         | 46.7              | 39.7 | 13.6 |
|      | 대전/충청/세종 | 115         | 105         | 43.5              | 46.1 | 10.4 |
|      | 강원/제주    | 42          | 42          | 35.8              | 24.0 | 40.2 |
|      | 부산/울산/경남 | 126         | 155         | 42.1              | 49.8 | 8.1  |
|      | 대구/경북    | 94          | 100         | 38.5              | 44.9 | 16.6 |
|      | 전남/광주/전북 | 87          | 100         | 63.5              | 27.5 | 9.0  |
| 정치성향 | 보수       | 176         | 166         | 32.0              | 63.4 | 4.5  |
|      | 중도보수     | 243         | 223         | 39.6              | 46.0 | 14.4 |
|      | 중도진보     | 261         | 263         | 57.4              | 32.8 | 9.8  |
|      | 진보       | 185         | 177         | 53.3              | 33.7 | 13.0 |
|      | 잘모름      | 140         | 172         | 43.3              | 29.3 | 27.3 |

문3) 선생님께서는 다음 주변국 지도자중 누구에게 가장 호감이 가십니까? 호명은 무작위 순입니다.

|      |          | 조사완료 사례수 | 목표할당 사례수 | 주변국가 지도자 호감도 |              |              |            |              | 잘모름  |
|------|----------|----------|----------|--------------|--------------|--------------|------------|--------------|------|
|      |          |          |          | 미국<br>트럼프대통령 | 중국<br>시진핑국주석 | 북한<br>김정은위원장 | 일본<br>아베총리 | 러시아<br>푸틴대통령 |      |
|      |          |          |          |              | %            | %            | %          | %            |      |
| 전체   |          | 1005     | 1000     | 30.4         | 9.0          | 12.3         | 2.9        | 3.0          | 42.5 |
| 연령   | 19세이상20대 | 127      | 174      | 49.4         | 1.3          | 9.5          | 4.6        | 3.3          | 31.9 |
|      | 30대      | 130      | 170      | 32.4         | 6.0          | 16.2         | 1.7        | 4.8          | 38.9 |
|      | 40대      | 187      | 201      | 24.1         | 15.3         | 18.3         | 2.1        | 2.2          | 38.0 |
|      | 50대      | 266      | 200      | 21.6         | 11.3         | 15.4         | 2.0        | 4.0          | 45.7 |
|      | 60세 이상   | 295      | 255      | 27.8         | 9.3          | 4.4          | 3.8        | 1.4          | 53.3 |
| 성    | 남성       | 738      | 496      | 33.5         | 10.0         | 12.4         | 3.3        | 3.6          | 37.3 |
|      | 여성       | 267      | 504      | 27.3         | 7.9          | 12.2         | 2.5        | 2.4          | 47.7 |
| 지역   | 서울       | 249      | 195      | 30.8         | 8.7          | 13.9         | 2.2        | 1.9          | 42.5 |
|      | 경기/인천    | 292      | 303      | 34.7         | 8.0          | 11.8         | 2.7        | 4.3          | 38.6 |
|      | 대전/충청/세종 | 115      | 105      | 22.2         | 15.8         | 10.3         | 3.9        | 2.6          | 45.2 |
|      | 강원/제주    | 42       | 42       | 33.9         | 15.5         | 21.8         | 0.9        | -            | 28.0 |
|      | 부산/울산/경남 | 126      | 155      | 35.8         | 5.9          | 7.8          | 2.6        | 3.0          | 44.9 |
|      | 대구/경북    | 94       | 100      | 22.5         | 8.0          | 5.7          | 3.2        | 4.2          | 56.3 |
|      | 전남/광주/전북 | 87       | 100      | 22.9         | 8.3          | 22.2         | 4.7        | 1.6          | 40.4 |
| 정치성향 | 보수       | 176      | 166      | 48.7         | 5.2          | 5.0          | 3.2        | 1.6          | 36.3 |
|      | 중도보수     | 243      | 223      | 39.3         | 8.9          | 8.6          | 4.3        | 1.5          | 37.5 |
|      | 중도진보     | 261      | 263      | 24.0         | 10.2         | 18.9         | 2.9        | 4.8          | 39.2 |
|      | 진보       | 185      | 177      | 22.6         | 10.9         | 21.5         | 2.1        | 4.8          | 38.1 |
|      | 잘모름      | 140      | 172      | 18.6         | 9.0          | 4.5          | 1.4        | 1.7          | 64.7 |

문4) 선생님의 정치성향은 ?

|    |          | 조사완료<br>사례수 | 목표할당<br>사례수 | 정치성향 |      |      |      |      |
|----|----------|-------------|-------------|------|------|------|------|------|
|    |          |             |             | 보수   | 중도보수 | 중도진보 | 진보   | 잘모름  |
|    |          |             |             | %    | %    | %    | %    | %    |
| 전체 |          | 1005        | 1000        | 16.6 | 22.3 | 26.3 | 17.7 | 17.2 |
| 연령 | 19세이상20대 | 127         | 174         | 14.8 | 25.4 | 21.0 | 22.0 | 16.8 |
|    | 30대      | 130         | 170         | 8.7  | 25.3 | 36.6 | 16.3 | 13.1 |
|    | 40대      | 187         | 201         | 7.3  | 20.6 | 33.6 | 24.5 | 14.1 |
|    | 50대      | 266         | 200         | 18.8 | 18.4 | 28.6 | 14.5 | 19.6 |
|    | 60세 이상   | 295         | 255         | 28.5 | 22.7 | 15.3 | 12.7 | 20.7 |
| 성  | 남성       | 738         | 496         | 15.2 | 27.6 | 28.3 | 18.6 | 10.3 |
|    | 여성       | 267         | 504         | 17.9 | 17.2 | 24.2 | 16.7 | 24.0 |
| 지역 | 서울       | 249         | 195         | 15.8 | 24.4 | 24.5 | 19.6 | 15.7 |
|    | 경기/인천    | 292         | 303         | 15.7 | 23.4 | 27.9 | 16.8 | 16.2 |
|    | 대전/충청/세종 | 115         | 105         | 17.8 | 17.6 | 29.5 | 18.2 | 16.9 |
|    | 강원/제주    | 42          | 42          | 20.4 | 18.1 | 37.2 | 13.5 | 10.9 |
|    | 부산/울산/경남 | 126         | 155         | 22.6 | 22.0 | 18.6 | 14.4 | 22.3 |
|    | 대구/경북    | 94          | 100         | 14.8 | 34.5 | 21.2 | 16.8 | 12.7 |
|    | 전남/광주/전북 | 87          | 100         | 9.9  | 10.5 | 33.4 | 23.5 | 22.7 |