



# R & Search

Research & Search

**아시아 투데이 9월(2019년)**

**조사 결과**

2019. 9.23

## I. 조사개요

## II. 주요조사결과

1. 국정지지율
2. 차기정치지도자
3. 조국법무부장관 사퇴여부
4. 21대총선 기대하는 제1당
5. 정당지지율

## III. 통계표

# I. 조사개요

1. 조사 명	아시아투데이 9월 HOT 이슈
2. 조사 기간	▶ 2019년 9월20일/21일(2일간)
3. 조사 방법	▶ 구조화된 설문지를 이용한 무선(100%)RDD 자동응답
4. 조사 대상	▶ 전국 만 19세 이상 성인 남녀
5. 표본 크기	▶ 1065명(가중1000명)
6. 표본 추출	▶ 성, 연령, 지역별 인구 비례 할당 추출
7. 표본 오차	▶ 95% 신뢰수준 $\pm 3.0\%p$
8. 응답율	▶ 10.9%
9. 조사기관/의뢰처	▶ (주)알앤씨치 / (주)아시아투데이
10. 통계보정	▶ 성별, 연령별, 지역별 가중 값 부여(셀가중)(2019년 7월말 행정자치부 발표 주민등록 인구 기준) ▶ 자세한 내용은 중앙선거여론조사 심의위원회에서 확인바람

R&Search

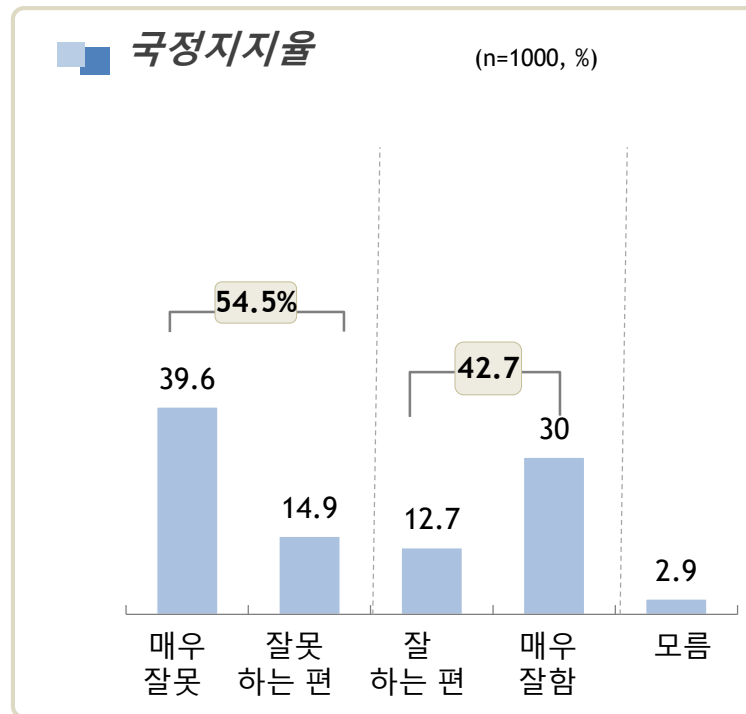
R&Search

## 1. 주요조사결과

# 국정지지율

문1) 선생님께서는 문재인 대통령이 대통령으로서 얼마나 국정운영을 잘하고 있다고 생각하십니까? 답변은 로테이션입니다.

- ▷ 부정평가가 54.5%로 긍정평가 42.7%보다 11.8P 높은 것으로 조사됨.
- ▷ 29/50/60세이상에서 부정평가가 긍정평가보다 상대적으로 높은 것으로 조사됨.
- ▷ 특히 60세이상 과 TK 에서는 부정평가가 69.6%/ 70%로 조사이래 최고치를 기록함으로 60세이상과 TK에서 문대통령 지지율 하락을 견인하는 반면, 호남에서는 긍정평가가 79.5% 로 결집하는 것으로 조사됨.
- ▷ 지지정당별로 보면,더민주 지지층에서는 90.2% 가 긍정평가하는 반면, 자유한국당 지지층 에서는 96.4% 가 부정평가 하는 것으로 조사됨.

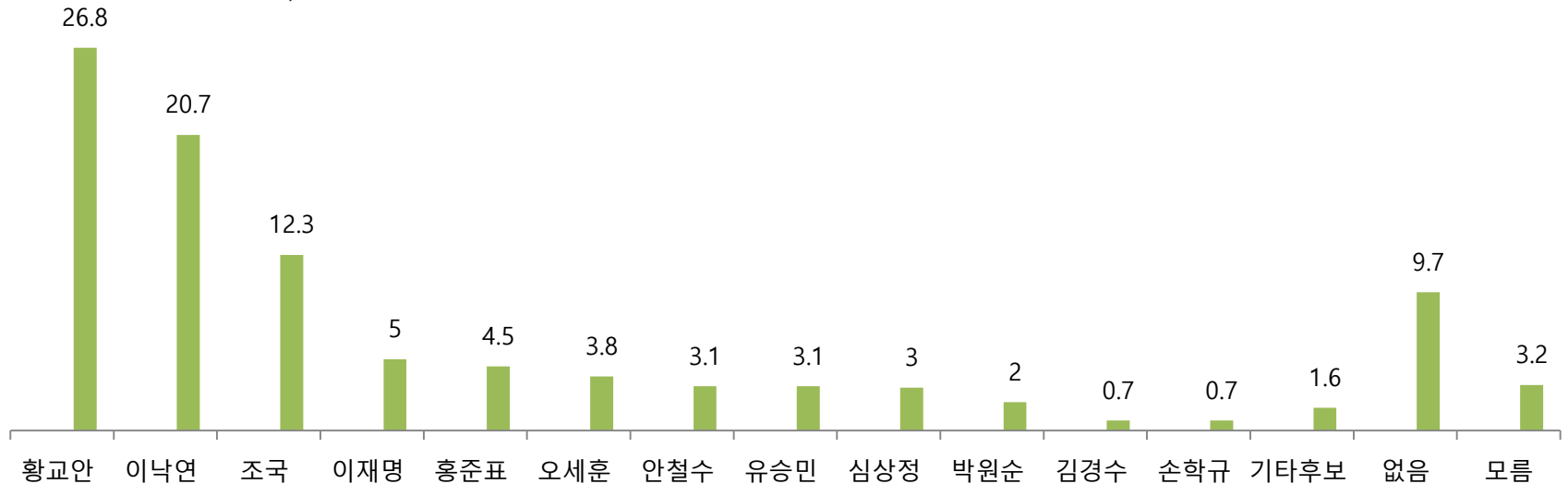


# 차기정치지도자

문2) 선생님께서는 다음 12명의 인물 중 누가 차기 정치지도자로 가장 적합하다고 생각하십니까? 호명은 로테이션입니다.

- ▷ 조국논란 이후 차기정치지도자 지지율에 큰 변화가 있는 것으로 조사됨.
- ▷ 황교안 대표가 1위를 한 것으로 조사되었으며, 조국장관이 첫 다자대결에서 지지율 12.3%로 전체 3위를 한 것으로 조사됨.
- ▷ 황대표는 5월2주차(아시아)조사 때(28.2%)보다 1.4%p 하락한 반면, 이총리(25.2%)는 4.5%p 하락함으로 1.2위간의 격차는 6.1%p 차로 더 벌어진것으로 조사됨.
- ▷ 황대표는 자유한국당 지지층/60세이상/TK 에서 상대적으로 높은 지지를 받는 것으로 조사됨.
- ▷ 더민주지지층에서 29.2%

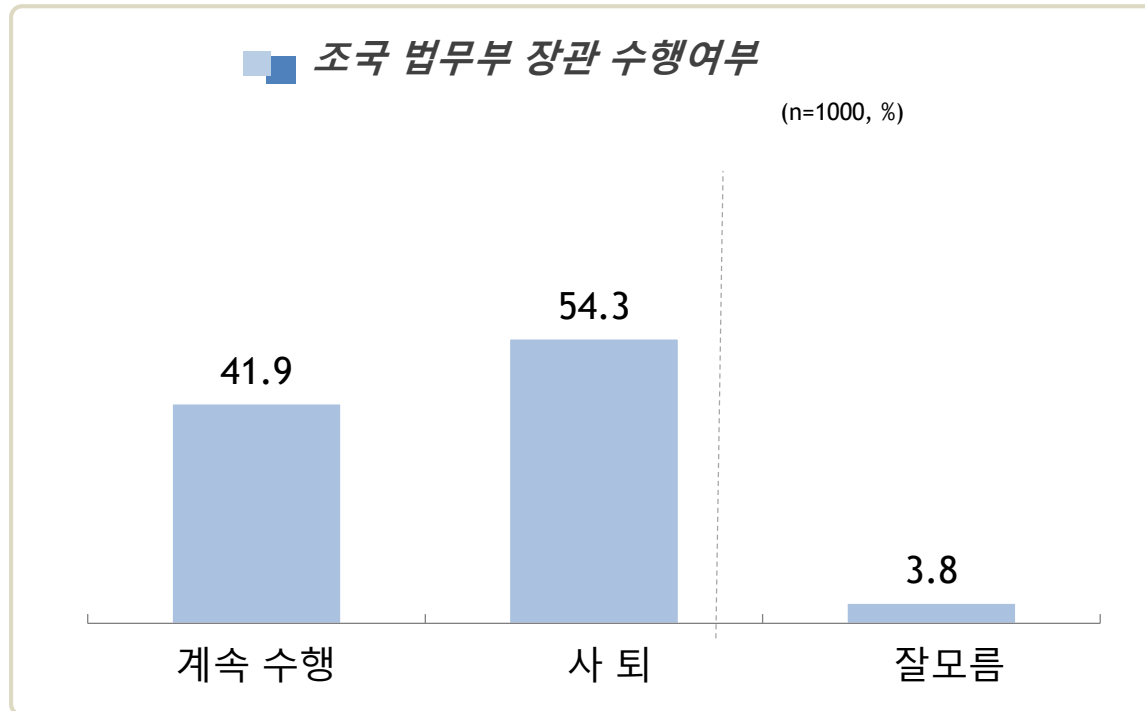
문대통령 적극지지층에서 33.1% 지지로 첫 다자대결에서 10%가 넘는 지지율로 3위를 한 조국장관지지율은 가변성이 매우 클 것으로 보임. 현재는 문대통령 지지층 에서 조국장관 방어= 문대통령 방어 라는 프레임 때문으로 인한 일시적인 쏠림 현상으로 보임. 반면, 이총리는 조국국면에도 불구하고 지지율 20% 선을 유지하고 있는 것으로 조사됨.



# 조국 법무부 장관 수행여부

문3) 조국 법무부 장관이 계속 장관직을 수행해야 한다고 보십니까?  
아니면 사퇴해야 된다고 생각하십니까? 답변은 로테이션입니다.

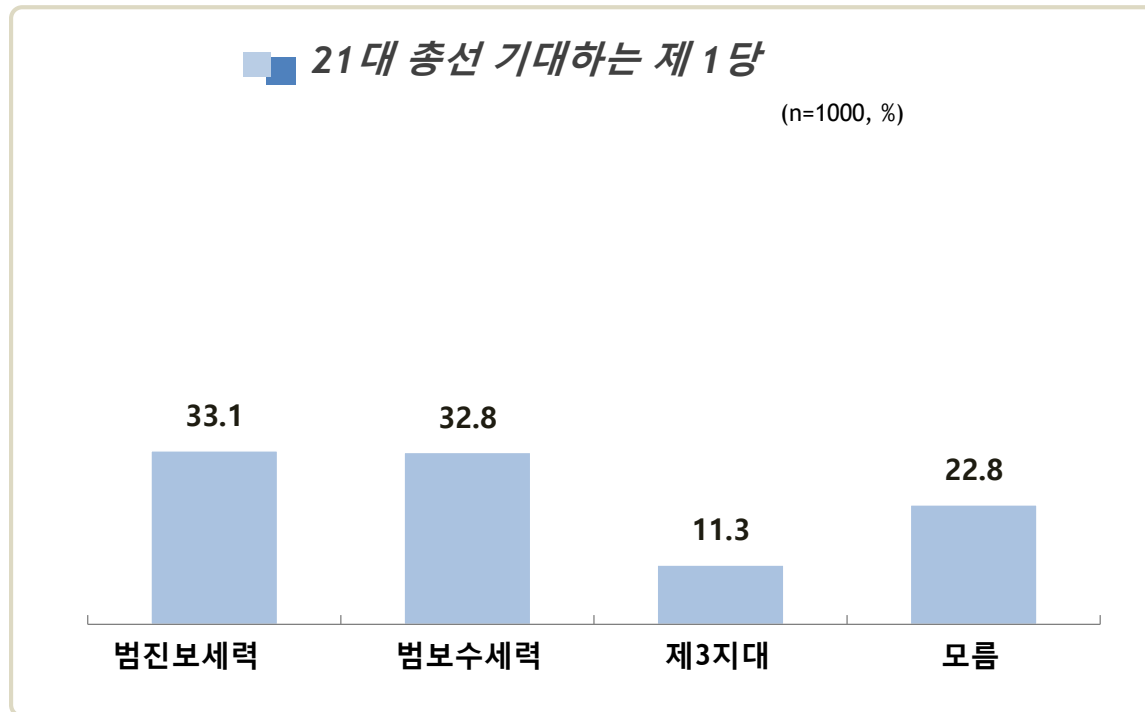
- ▷ 사퇴의견이 54.3%로 계속 장관직을 수행하여야 한다는 의견 41.9%보다 12.4%p 높은 것으로 조사됨.
- ▷ 20대에서는 양의견이 팽팽한 반면, 30/40대에서는 수행의견이 50/60세이상에서는 사퇴의견이 상대적으로 높은 것으로 조사되었으며 특히 60세이상에서는 71.3%가 사퇴하여야 한다고 생각하는 것으로 조사됨.
- ▷ 호남을 제외한 전지역에서 사퇴의견이 상대적으로 높은 것으로 조사되었으며, 특히 TK에서는 69.2%로 조사됨.
- ▷ 지지정당별로 보면, 더민주 지지층에서는 87.2%가 계속수행을, 자유한국당 지지층에서는 97.3%가 사퇴하여야 한다고 생각하는 것으로 조사됨.



# 21대 총선 기대하는 제 1당

문4) 선생님께서는 21대 총선에서 다음 중 어느 정치세력이 제1 당이 되기를 기대하십니까?  
답변은 로테이션입니다.

- ▶ 범진보세력 33.1% 범보수세력 32.8% 로 팽팽하게 조사되었지만, 유보층이 22.8% 로 매우 높은 것으로 조사됨.
- ▶ 제3지대도 11.3% 로 새로운 정치세력 출현을 기대하는 심리도 만만치않음 을 알 수 있음





# 지지정당

문5) 선생님께서는 다음 정당 중 어느 정당을 지지하십니까? 호명은 가나다순으로 로 테이션입니다.

더불어민주당 36.5% > 자유한국당 32.9% > 정의당 6.2% > 바른미래당 5.6% > 우리공화당 2.1% > 민주평화당 1.4% 순으로 조사됨.

더민주와 자유한국당 지지율 차이는 3.6%p 차로 초박빙으로 조사됨.

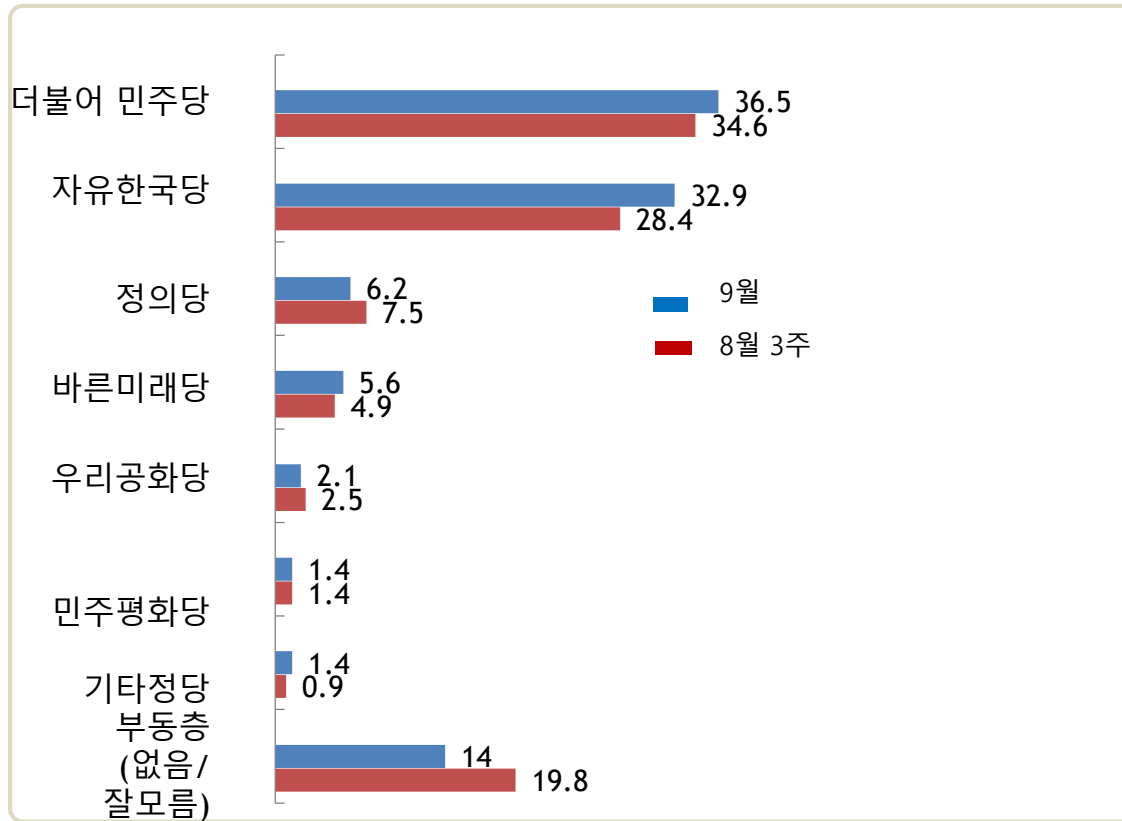
자유한국당은 8월3주차 대비 4.5%p 상승한 것으로 조사되었는데,

60세이상, TK 에서 지지율 상승때문으로 보임.

전통적인 보수 지지층이라고 할수 있는 60세이상/ TK에서 결집력이 최고조임을 알 수 있음.

정당지지율

(n=1000, %)



R&Search

II. 통계표

R&Search

## 응답자 특성

		조사완료		목표할당		가중값배율
		사례수	비율	사례 수	비율	
(응답자의 수)		1065	100	1000	100	0.9
연령	19세이상20대	107	10.0	172	17.2	1.6
	30대	138	13.0	166	16.6	1.2
	40대	236	22.2	195	19.5	0.8
	50대	287	26.9	201	20.1	0.7
	60세이상	297	27.9	267	26.7	0.9
성	남성	740	69.5	496	49.6	0.7
	여성	325	30.5	504	50.4	1.6
지역	서울	265	24.9	193	19.3	0.7
	경기/인천	299	28.1	306	30.6	1.0
	대전/충청/세종	109	10.2	105	10.5	1.0
	강원/제주	38	3.6	43	4.3	1.1
	부산/울산/경남	164	15.4	154	15.4	0.9
	대구/경북	100	9.4	100	10.0	1.0
	전남/광주/전북	90	8.5	99	9.9	1.1

문1) 선생님께서는 문재인 대통령이 대통령으로서 얼마나 국정운영을 잘하고 있다고 생각하십니까?  
 답변은 로테이션입니다.

		조사 완료 사례수	가중값 적용 사례수	국정지지율				
				매우 잘못하고있다	잘못하고 있는편이다	잘하는편이다	매우 잘하고있다	잘모름
				%	%	%	%	%
전체		1065	1000	39.6	14.9	12.7	30.0	2.9
연령	19세이상20대	107	172	34.8	16.2	18.6	26.9	3.5
	30대	138	166	36.9	10.1	11.1	40.1	1.8
	40대	236	195	27.9	14.7	15.6	38.8	3.0
	50대	287	201	44.3	10.7	10.9	31.7	2.5
	60세이상	297	267	49.2	20.4	9.0	18.0	3.4
성	남성	740	496	41.6	13.9	11.9	29.7	2.9
	여성	325	504	37.5	15.8	13.5	30.2	2.9
지역	서울	265	193	40.4	14.9	12.1	29.2	3.4
	경기/인천	299	306	40.5	15.8	11.2	29.0	3.6
	대전/충청/세종	109	105	38.5	16.3	12.6	29.9	2.6
	강원/제주	38	43	59.1	23.7	5.9	11.3	-
	부산/울산/경남	164	154	40.7	14.5	14.5	28.1	2.2
	대구/경북	100	100	52.8	17.2	10.1	17.3	2.6
	전남/광주/전북	90	99	12.8	5.1	21.0	58.5	2.6
지지 정당	더불어 민주당	369	365	2.7	6.6	22.6	67.6	0.5
	민주 평화당	19	14	17.6	12.2	24.9	41.4	3.8
	바른 미래당	56	56	63.2	16.1	4.0	15.1	1.7
	우리 공화당	26	21	72.8	7.3	3.2	7.3	9.3
	자유 한국당	358	329	77.3	19.1	2.1	0.7	0.8
	정의당	73	62	11.7	20.2	24.4	38.5	5.3
	기타정당	14	14	55.3	9.7	25.0	10.0	-
	지지정당 없음	130	120	45.4	27.3	7.8	8.4	10.9
	잘 모름	20	20	48.2	15.7	14.4	-	21.6

문2) 선생님께서는 다음 12명의 인물 중 누가 차기 정치지도자로 가장 적합하다고 생각하십니까?  
호명은 로테이션입니다.

			적합한 차기 정치지도자															
		조사 완료 사례수	가중값 적용 사례수	김경수	박원순	손학규	심상정	안철수	오세훈	유승민	이낙연	이재명	조국	홍준표	황교안	기타 후보	적합 후보 없음	잘 모름
				%	%	%	%	%	%	%	%	%	%	%	%	%	%	%
전체		1065	1000	0.7	2.0	0.7	3.0	3.1	3.8	3.1	20.7	5.0	12.3	4.5	26.8	1.6	9.7	3.2
연령	19세이상20대	107	172	-	-	0.8	5.9	4.0	0.4	7.4	25.3	5.4	12.1	6.6	20.3	0.8	6.8	4.1
	30대	138	166	1.2	6.1	-	2.6	0.6	4.3	3.4	22.5	4.9	14.6	4.2	23.6	2.4	8.2	1.5
	40대	236	195	1.2	0.8	-	4.3	2.6	2.7	2.4	25.6	9.6	16.2	3.1	17.8	1.7	9.4	2.5
	50대	287	201	0.3	3.1	0.5	1.5	2.8	6.3	1.1	21.0	5.5	12.1	3.7	25.8	1.6	12.4	2.4
	60세이상	297	267	0.8	1.0	1.7	1.5	4.7	4.5	2.1	12.6	1.1	8.2	4.8	40.2	1.6	10.6	4.6
성	남성	740	496	1.4	1.8	0.5	2.2	3.7	4.1	4.0	22.5	7.4	10.2	4.8	23.6	2.1	8.9	2.9
	여성	325	504	-	2.3	0.8	3.8	2.5	3.4	2.2	18.8	2.7	14.3	4.2	29.9	1.1	10.5	3.4
지역	서울	265	193	1.0	3.7	1.2	1.5	3.8	3.1	4.8	20.0	3.4	10.5	5.8	26.1	2.0	9.4	3.7
	경기/인천	299	306	0.4	2.2	0.8	4.8	5.0	3.5	2.8	18.7	5.1	12.8	2.6	25.9	2.5	10.5	2.5
	대전/충청/세종	109	105	0.5	1.6	-	0.9	3.6	4.9	4.3	17.8	8.4	14.3	4.3	28.5	-	8.9	2.3
	강원/제주	38	43	1.6	-	-	1.0	-	9.0	-	8.3	5.0	6.9	6.8	56.9	-	4.6	-
	부산/울산/경남	164	154	1.8	2.4	-	3.1	1.0	1.8	0.9	17.8	5.2	9.8	8.0	28.3	1.6	13.3	5.1
	대구/경북	100	100	-	1.2	0.4	5.3	1.2	7.5	5.5	15.2	2.7	7.0	5.8	34.6	1.9	8.5	3.3
국정지지율	매우잘못하고있다	440	396	0.5	-	0.5	0.1	4.0	7.5	5.7	1.8	1.7	0.7	10.4	50.6	2.5	11.4	2.6
	잘못하고있는편	156	149	1.5	1.9	0.8	8.1	6.1	3.7	0.9	9.9	4.8	1.5	1.0	37.9	1.2	17.2	3.6
	잘하는편	131	127	-	7.8	1.6	9.0	1.0	-	4.4	36.9	10.0	13.5	0.3	1.9	1.3	6.0	6.4
	매우잘함	310	300	0.9	2.3	0.6	0.7	1.0	0.5	0.4	44.9	7.7	33.1	-	1.6	0.8	4.5	1.0
	잘모름	28	29	-	3.1	-	13.3	4.9	2.4	-	12.0	2.3	5.0	6.6	14.4	1.9	17.1	17.1
지지 정당	더불어 민주당	369	365	0.6	3.4	0.6	0.5	1.5	0.1	1.4	45.0	7.5	29.2	0.1	2.2	0.8	5.6	1.5
	민주 평화당	19	14	4.9	-	3.8	3.6	-	-	-	12.9	6.9	27.9	-	11.4	3.8	9.1	15.8
	바른 미래당	56	56	-	-	3.5	3.3	18.3	4.4	24.3	10.8	5.7	1.2	2.3	15.8	1.6	8.8	-
	우리 공화당	26	21	2.4	-	-	-	-	6.5	1.9	3.2	9.0	-	14.3	21.6	21.7	16.7	2.6
	자유 한국당	358	329	0.8	0.4	0.7	1.9	0.8	4.7	1.8	0.6	-	0.4	10.7	68.8	1.2	5.7	1.4
	정의당	73	62	1.7	3.3	-	22.8	3.4	1.1	0.7	26.1	16.0	7.7	0.7	5.8	-	9.8	0.9
	기타정당	14	14	-	-	-	-	13.6	13.1	10.0	20.3	4.6	-	2.6	-	4.7	31.1	-
	지지정당 없음	130	120	-	2.3	-	4.2	6.1	12.8	3.5	9.9	5.1	4.3	3.3	9.4	2.0	28.2	9.1
잘 모름	20	20	-	9.5	-	-	-	7.9	-	-	5.4	-	-	20.9	-	19.6	36.7	

문3) 조국 법무부 장관이 계속 장관직을 수행해야 한다고 보십니까? 아니면 사퇴해야 된다고 생각하십니까?  
 답변은 로테이션입니다.

		조사완료 사례수	가중값 적용 사례수	조국 법무부장관 수행여부		
				장관직을 계속 수행하여야 한다	사퇴 하여야 한다	잘 모름
				%	%	%
전체		1065	1000	41.9	54.3	3.8
연령	19세이상20대	107	172	45.4	48.0	6.5
	30대	138	166	51.4	44.5	4.1
	40대	236	195	54.0	41.7	4.3
	50대	287	201	41.1	57.2	1.7
	60세이상	297	267	25.5	71.3	3.2
성	남성	740	496	42.1	54.8	3.2
	여성	325	504	41.8	53.7	4.5
지역	서울	265	193	39.0	57.1	3.9
	경기/인천	299	306	42.3	52.7	5.0
	대전/충청/세종	109	105	41.4	58.1	0.5
	강원/제주	38	43	16.1	83.9	-
	부산/울산/경남	164	154	39.1	57.1	3.9
	대구/경북	100	100	25.7	69.2	5.2
	전남/광주/전북	90	99	79.0	17.2	3.8
지지 정당	더불어 민주당	369	365	87.0	9.3	3.7
	민주 평화당	19	14	39.4	41.1	19.6
	바른 미래당	56	56	21.7	78.3	-
	우리 공화당	26	21	6.9	83.7	9.3
	자유 한국당	358	329	1.4	97.3	1.3
	정의당	73	62	73.9	19.8	6.3
	기타정당	14	14	35.0	65.0	-
	지지정당 없음	130	120	21.1	73.6	5.3
	잘 모름	20	20	9.9	61.3	28.8

문4) 선생님께서는 21대 총선에서 다음 중 어느 정치세력이 제1 당이 되기를 기대하십니까?  
 답변은 로테이션입니다.

		조사 완료 사례수	가중값 적용 사례수	21대 총선 기대하는 제1당			
				법진보세력	범보수세력	제3지대	잘 모름
				%	%	%	%
전체		1065	1000	33.1	32.8	11.3	22.8
연령	19세이상20대	107	172	36.0	32.6	9.8	21.6
	30대	138	166	39.5	31.0	12.7	16.9
	40대	236	195	46.4	22.0	10.8	20.8
	50대	287	201	32.6	35.1	7.9	24.3
	60세이상	297	267	17.8	40.3	14.1	27.8
성	남성	740	496	35.1	36.1	11.9	16.9
	여성	325	504	31.0	29.6	10.6	28.7
지역	서울	265	193	31.5	36.4	9.8	22.4
	경기/인천	299	306	31.8	34.5	9.7	24.0
	대전/충청/세종	109	105	36.7	31.0	12.3	19.9
	강원/제주	38	43	24.5	47.6	12.2	15.7
	부산/울산/경남	164	154	29.8	33.1	11.0	26.1
	대구/경북	100	100	25.3	38.2	11.8	24.7
	전남/광주/전북	90	99	52.9	10.4	17.3	19.4
지지 정당	더불어 민주당	369	365	70.4	5.7	8.2	15.7
	민주 평화당	19	14	20.3	24.4	37.3	18.1
	바른 미래당	56	56	9.5	37.7	33.3	19.4
	우리 공화당	26	21	10.6	62.4	5.9	21.1
	자유 한국당	358	329	4.1	71.6	5.9	18.3
	정의당	73	62	47.6	12.0	27.2	13.2
	기타정당	14	14	2.8	10.0	34.0	53.3
	지지정당 없음	130	120	15.6	18.5	12.1	53.7
	잘 모름	20	20	7.9	19.2	9.7	63.2

문5) 선생님께서는 다음 정당 중 어느 정당을 지지하십니까? 호명은 가나다순으로 로테이션입니다.

		조사완료 사례수	가중값 적용 사례수	지지정당								
				더불어 민주당	민주 평화당	바른 미래당	우리 공화당	자유 한국당	정의당	기타정당	지지정당 없음	잘모 름
				%	%	%	%	%	%	%	%	%
전체		1065	1000	36.5	1.4	5.6	2.1	32.9	6.2	1.4	12.0	2.0
연령	19세이상20대	107	172	37.2	-	12.0	2.2	23.2	8.3	1.8	15.3	-
	30대	138	166	46.1	1.1	5.6	1.4	27.9	3.9	1.3	10.5	2.0
	40대	236	195	47.9	0.6	3.8	-	25.5	8.3	2.2	10.0	1.7
	50대	287	201	34.4	4.0	2.4	2.5	33.9	6.9	1.3	12.6	2.0
	60세이상	297	267	23.4	1.1	5.0	3.5	46.8	4.0	0.8	11.9	3.4
성	남성	740	496	34.9	1.5	7.4	2.5	31.5	6.7	1.3	13.0	1.2
	여성	325	504	38.0	1.3	3.8	1.6	34.2	5.7	1.6	11.1	2.8
지역	서울	265	193	34.3	2.6	5.7	2.6	31.5	6.0	0.7	13.8	2.8
	경기/인천	299	306	38.0	0.7	7.8	2.2	28.4	6.2	1.5	12.4	2.9
	대전/충청/세종	109	105	33.8	1.5	8.8	1.7	33.9	5.3	3.1	11.0	0.9
	강원/제주	38	43	24.0	1.6	-	-	60.7	3.5	-	10.2	-
	부산/울산/경남	164	154	31.1	0.3	2.1	2.8	36.3	7.0	2.4	16.8	1.2
	대구/경북	100	100	26.0	0.4	1.5	2.9	54.6	2.9	0.4	8.3	2.9
	전남/광주/전북	90	99	63.1	4.0	6.9	-	9.1	10.2	1.1	5.6	-



R&Search

II. Oid조사 통계표(비교분석용)

R&Search