



R & Search

Research & Search

아시아 투데이 5월 2주차(2019년)

조사 결과

2019. 5. 14

I. 조사개요

II. 주요조사결과

- 1. 북한의 군사적 도발 대응방안
- 2. 차기정치지도자
- 3. 정당 지지율

III. 통계표

I. 조사개요

1. 조사 명	아시아투데이 HOT 이슈 5월 2주차
2. 조사 기간	▶ 2019년 5월 10일/11일/12일(3일간)
3. 조사 방법	▶ 구조화된 설문지를 이용한 무선(100%)RDD 자동응답
4. 조사 대상	▶ 전국 만 19세 이상 성인 남녀
5. 표본 크기	▶ 1036명(가중1000명)
6. 표본 추출	▶ 성, 연령, 지역별 인구 비례 할당 추출
7. 표본 오차	▶ 95% 신뢰수준 ±3.0%p
8. 응답율	▶ 7.3%
9. 조사기관/의뢰처	▶ (주)알앤씨치 / (주)아시아투데이
10. 통계보정	▶ 성별, 연령별, 지역별 가중 값 부여(셀가중)(2019년 4월말 행정자치부 발표 주민등록 인구 기준) ▶ 자세한 내용은 중앙선거여론조사심의위원회 에서 확인바람

북한의 군사적 도발 대응방안

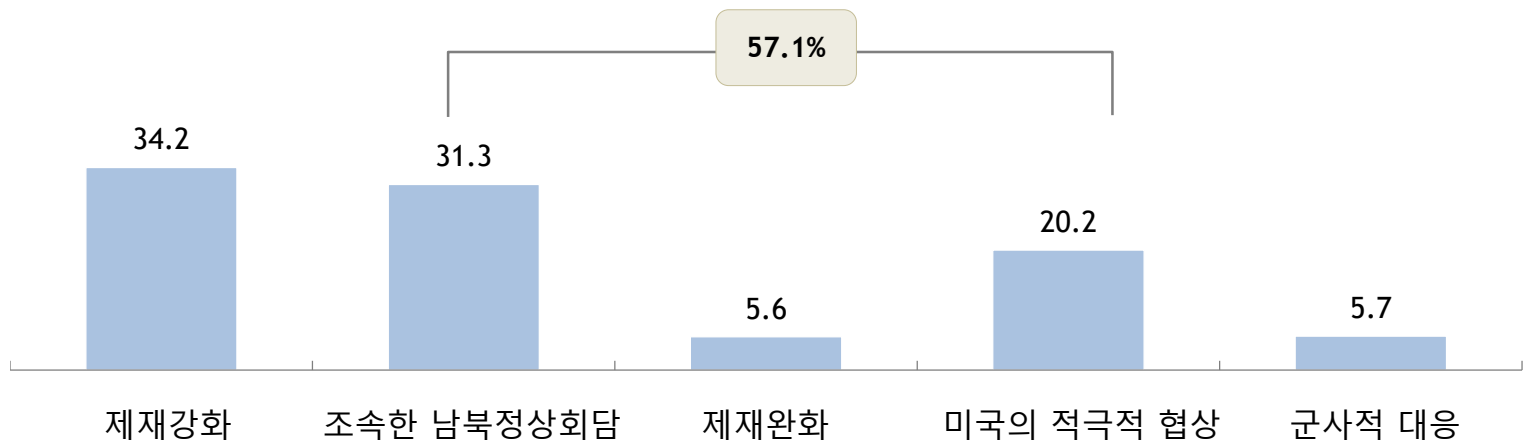
문1) 선생님께서는 북한의 잇따른 군사적 도발에 대하여 어떻게 대응해야 한다고 생각하십니까?

※ 대화가 57.1% 제재강화 및 군사적 맞대응 등 강력 대응이 39.9%로 조사됨.

※ 대화방법으로는 조속한 남북정상회담으로 대화의 돌파구를 찾기를 바라는 것으로 조사됨.

※ 더 민주 지지층에서는 77.1%(남북정상회담47.7%)과 미국의 적극적인 대화(29.4%)가 대화가 해결방안으로 압도적으로 높은 반면,
자유 한국당 지지층에서는 제재 강화가 64.6% 군사적대응이 12.5%로 대화보다는 힘의 우위가 주요 방안으로 생각하는 것으로 조사됨. 특히 TK에서는 군사적대응이 12.1%로 매우 높게 조사됨.

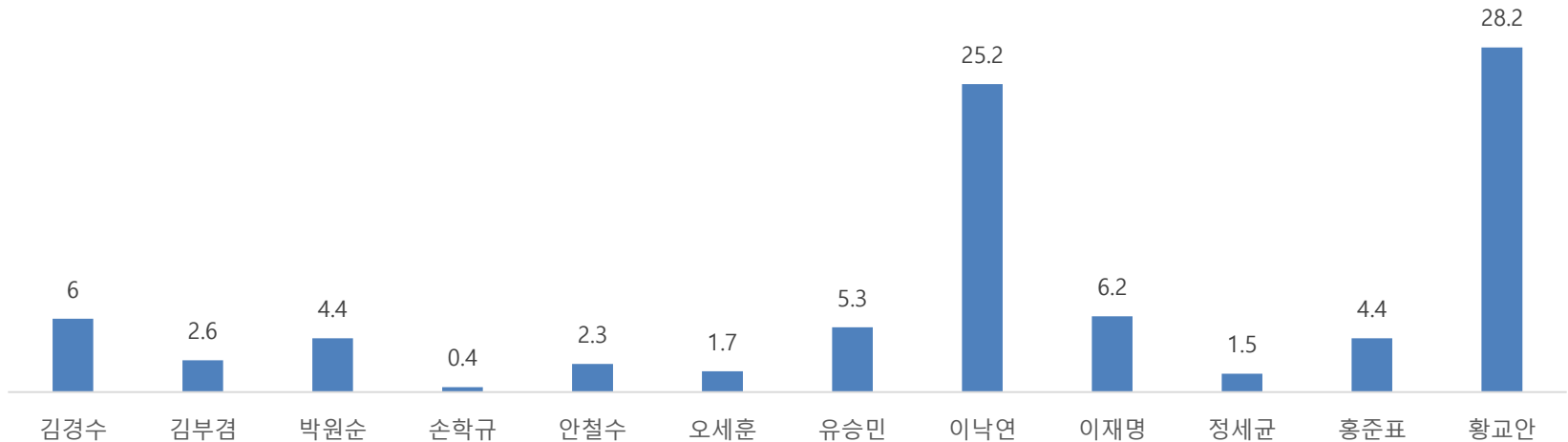
(n=1000, %)



차기정치지도자

문2) 선생님께서는 다음 12명의 인물 중 누가 차기 정치지도자로 가장 적합하다고 생각하십니까?
호명은 로테이션입니다

- ▷ 황교안 28.2% > 이낙연 25.2% > 이재명 6.2% > 김경수 6.0% > 유승민 5.3% > 박원순 / 홍준표 4.4% 순으로 조사됨.
- ▷ 황대표와 이낙연 총리 지지율은 직전조사대비 황대표는 2.4%p 이총리는 2.9%p 상승함으로 양후보의 격차는 오차범위내에서 초접전으로 조사됨.
- ▷ 황대표는 자유한국당 지지층에서 직전조사대비 8.5%p 상승한 72.3%로 압도적인 지지를 받는 것으로 조사됨.

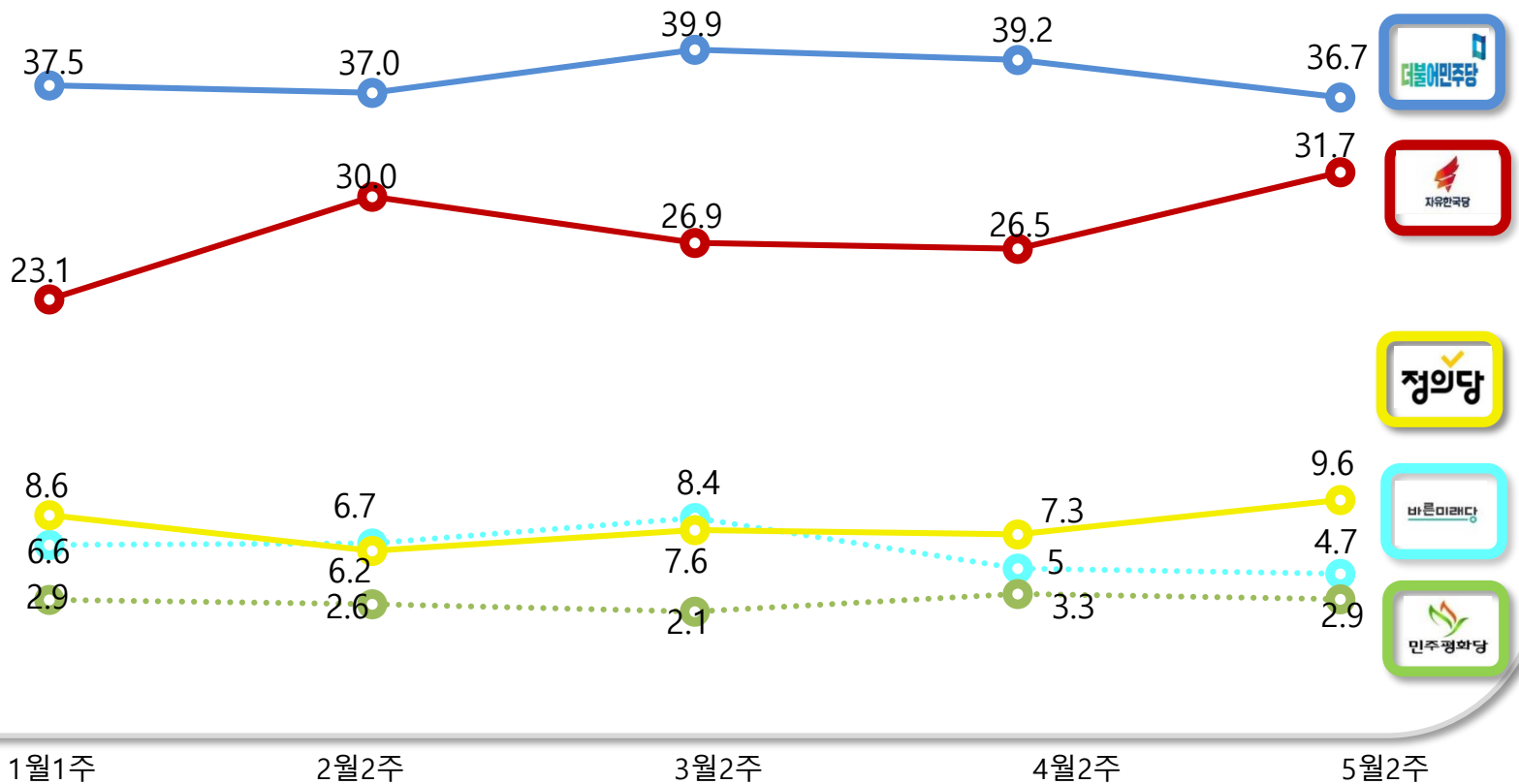


정당 지지율

문3)선생님께서 지지하시는 정당은 어디이십니까 (호명은 로테이션입니다)

더민주 36.7% > 자유한국당 31.7% > 정의당 9.6% > 바른미래당 4.7% > 민주평화당 2.9% 순으로 조사됨.
 더민주 지지율은 하락내지 답보상태인 반면, 자유한국당과 정의당 지지율은 상승세로 조사됨.

(단위:%)



R&Search

연구개발

II. 통계표

문1) 선생님께서는 북한의 잇따른 군사적 도발에 대하여 어떻게 대응해야 한다고 생각하십니까?

		조사 완료 사례수	목표 할당 사례수	북한 도발 대응방안					
				제재 더 강화	남북정상 회담 하루속히 개최	제재 완화	미국이 협상 에 적극적 나서야 함	군사적 으로 대응	잘모름
				%	%	%	%	%	%
전체		1036	1000	34.2	31.3	5.6	20.2	5.7	2.9
연령	19세이상20대	102	174	31.2	28.2	6.1	23.9	5.9	4.7
	30대	131	167	28.8	32.5	7.1	21.8	7.6	2.1
	40대	210	195	29.0	34.4	7.0	27.1	2.4	-
	50대	265	200	42.3	24.1	6.3	18.2	6.0	3.2
	60세 이상	328	263	37.2	35.6	2.9	13.3	6.7	4.3
성	남성	705	495	38.6	29.9	5.9	16.8	7.5	1.3
	여성	331	505	29.8	32.7	5.4	23.6	4.0	4.5
지역	서울	246	192	36.4	35.8	4.1	15.2	4.6	3.9
	경기/인천	292	306	33.3	29.4	3.0	25.6	4.9	3.8
	대전/충청/세종	118	106	44.1	27.4	6.3	15.8	5.1	1.3
	강원/제주	42	43	23.9	45.0	11.4	9.6	7.7	2.4
	부산/울산/경남	135	154	38.1	25.2	9.9	20.7	5.0	1.2
	대구/경북	96	100	31.7	25.5	5.6	21.6	12.1	3.6
	전남/광주/전북	107	100	22.6	41.9	7.1	20.9	5.2	2.3
지지 정당	더불어 민주당	342	367	9.9	47.7	9.9	29.4	0.9	2.1
	자유한국당	351	317	64.6	8.1	2.3	8.9	12.5	3.6
	바른미래당	45	47	49.6	28.5	3.3	12.6	6.1	-
	민주평화당	37	29	9.8	70.1	3.2	16.9	-	-
	정의당	98	96	11.6	46.9	4.2	29.8	4.0	3.6
	기타정당	37	33	30.3	17.6	9.9	29.6	7.5	5.1
	지지정당없음	117	104	50.3	24.1	2.8	15.5	4.7	2.5
	잘모름/무응답	9	8	13.1	34.0	-	14.8	8.0	30.0

문2) 선생님께서는 다음 12명의 인물 중 누가 차기 정치지도자로서 가장 적합하다고 생각하십니까? 호명은 로테이션입니다

				적합한 차기 정치지도자															
		조사 완료 사례수	목표 할당 사례수	김경수	김부 겸	박원순	손학 규	안철 수	오세 훈	유승 민	이낙연	이재명	정세균	홍준 표	황교 안	기타 후보	지지 후보 없음	잘 모름	
				%	%	%	%	%	%	%	%	%	%	%	%	%	%	%	%
전체				1036	1000	6.0	2.6	4.4	0.4	2.3	1.7	5.3	25.2	6.2	1.5	4.4	28.2	2.4	8.1
연령	19세이상20대	102	174	9.4	3.6	4.5	0.9	4.1	3.4	11.9	19.9	2.8	1.7	8.2	15.6	2.7	10.8	0.6	
	30대	131	167	5.5	1.0	5.0	0.4	1.1	-	3.6	33.3	7.9	0.4	5.8	17.7	2.7	14.3	1.2	
	40대	210	195	8.5	2.6	3.7	-	1.3	0.3	6.5	33.2	10.0	2.3	2.5	17.7	3.6	7.8	-	
	50대	265	200	4.7	3.4	4.5	0.2	1.5	2.7	3.9	21.2	7.7	1.3	2.7	36.9	2.0	6.1	1.1	
	60세 이상	328	263	3.2	2.4	4.3	0.6	3.3	1.8	2.3	20.7	3.2	1.7	3.8	44.3	1.4	4.0	3.0	
성	남성	705	495	2.6	3.1	4.7	0.7	1.2	2.0	5.6	26.0	8.4	1.0	6.4	28.7	2.2	6.8	0.5	
	여성	331	505	9.3	2.1	4.1	0.1	3.4	1.3	5.1	24.4	4.0	2.0	2.5	27.7	2.6	9.3	2.1	
지역	서울	246	192	4.3	1.0	3.5	1.0	0.8	2.4	3.2	25.0	6.0	0.6	6.6	30.8	2.3	11.9	0.8	
	경기/인천	292	306	6.1	3.3	3.0	0.1	2.2	1.3	8.1	29.0	6.4	2.1	2.5	25.2	2.9	6.7	1.1	
	대전/충청/세 종	118	106	3.2	0.6	7.4	0.4	3.4	1.5	1.5	23.3	3.9	2.8	4.5	29.7	0.8	12.2	5.0	
	강원/제주	42	43	2.4	1.3	4.6	-	4.7	5.8	13.4	31.2	1.4	1.4	6.7	20.4	-	4.3	2.4	
	부산/울산/경 남	135	154	9.3	2.4	5.1	1.0	1.7	0.8	7.6	18.2	6.5	0.3	4.7	34.6	3.6	3.0	1.2	
	대구/경북	96	100	5.6	4.5	1.1	-	2.8	3.1	2.5	17.1	6.1	-	5.7	37.5	3.7	10.3	-	
	전남/광주/전 북	107	100	8.6	4.7	9.3	-	4.1	-	0.9	32.4	9.9	3.4	3.3	14.8	0.9	7.7	-	
지지 정당	더불어 민주당	342	367	10.2	3.3	6.7	0.6	1.5	0.7	3.9	46.5	11.0	1.7	0.9	2.5	1.7	7.6	1.3	
	자유한국당	351	317	1.6	1.3	1.7	-	2.6	2.2	2.5	2.7	-	0.7	9.9	72.3	1.0	0.8	0.7	
	바른미래당	45	47	2.4	2.9	7.6	2.4	7.5	3.0	22.0	26.8	1.4	0.9	3.6	9.5	6.5	2.6	1.0	
	민주평화당	37	29	3.2	5.7	4.7	1.6	1.9	-	-	35.6	15.3	8.5	8.0	2.2	4.7	8.7	-	
	정의당	98	96	13.2	4.5	5.5	0.4	1.9	2.0	6.2	31.9	8.2	3.0	1.2	4.8	4.2	11.0	2.1	
	기타정당	37	33	3.6	-	2.7	-	2.5	2.4	-	14.1	11.8	-	5.8	27.7	8.0	15.8	5.6	
	지지정당없음	117	104	1.6	2.0	2.4	-	2.8	2.9	13.6	12.4	4.2	1.0	2.6	21.9	3.6	28.3	0.8	
	잘모름/무응답	9	8	-	7.3	-	-	-	-	8.0	26.7	-	-	-	28.0	-	19.9	10.1	

문3) 선생님께서 현재 지지하시는 정당은 다음 중 어디이십니까? 호명은 로테이션입니다.

		조사완료 사례수	목표할당 사례수	지지정당							
				더불어 민주당	자유한국당	바른미래당	민주평화당	정의당	기타정당	지지정당 없음	잘모름
				%	%	%	%	%	%	%	%
전체		1036	1000	36.7	31.7	4.7	2.9	9.6	3.3	10.4	0.8
연령	19세이상20대	102	174	42.2	20.2	10.5	-	8.8	4.6	13.6	-
	30대	131	167	44.7	20.7	1.9	3.0	10.9	4.1	14.7	-
	40대	210	195	50.5	18.3	2.9	4.1	10.9	1.7	11.3	0.3
	50대	265	200	28.3	41.5	2.7	3.8	10.6	2.8	7.9	2.5
	60세이상	328	263	24.0	48.7	5.4	3.4	7.5	3.4	6.7	0.8
성	남성	705	495	30.5	32.6	4.8	3.6	10.5	4.1	13.3	0.6
	여성	331	505	42.7	30.7	4.5	2.3	8.7	2.5	7.6	1.0
지역	서울	246	192	34.4	32.6	5.4	2.7	6.6	2.1	15.5	0.8
	경기/인천	292	306	35.1	30.0	3.8	3.1	12.6	2.8	11.6	0.9
	대전/충청/세종	118	106	45.2	27.0	6.3	0.8	3.9	4.7	10.7	1.3
	강원/제주	42	43	42.3	25.5	-	7.6	13.3	1.3	8.6	1.3
	부산/울산/경남	135	154	35.9	39.0	3.5	0.9	9.9	3.4	7.3	-
	대구/경북	96	100	22.5	45.8	4.3	2.9	10.1	8.5	5.9	-
	전남/광주/전북	107	100	50.1	16.9	8.3	6.3	9.6	0.9	6.6	1.4