



# R & Search

Research & Search

알앤써치 바로미터 6월 2주차

- I. 조사개요
- II. 주요조사결과
  - 1. 국정지지율
  - 2. 북한의 '벼랑 끝 전술' 대응방안
  - 3. **대북전단살포금지법 시의적절여부**
  - 4. 정치성향
- III. 통계표

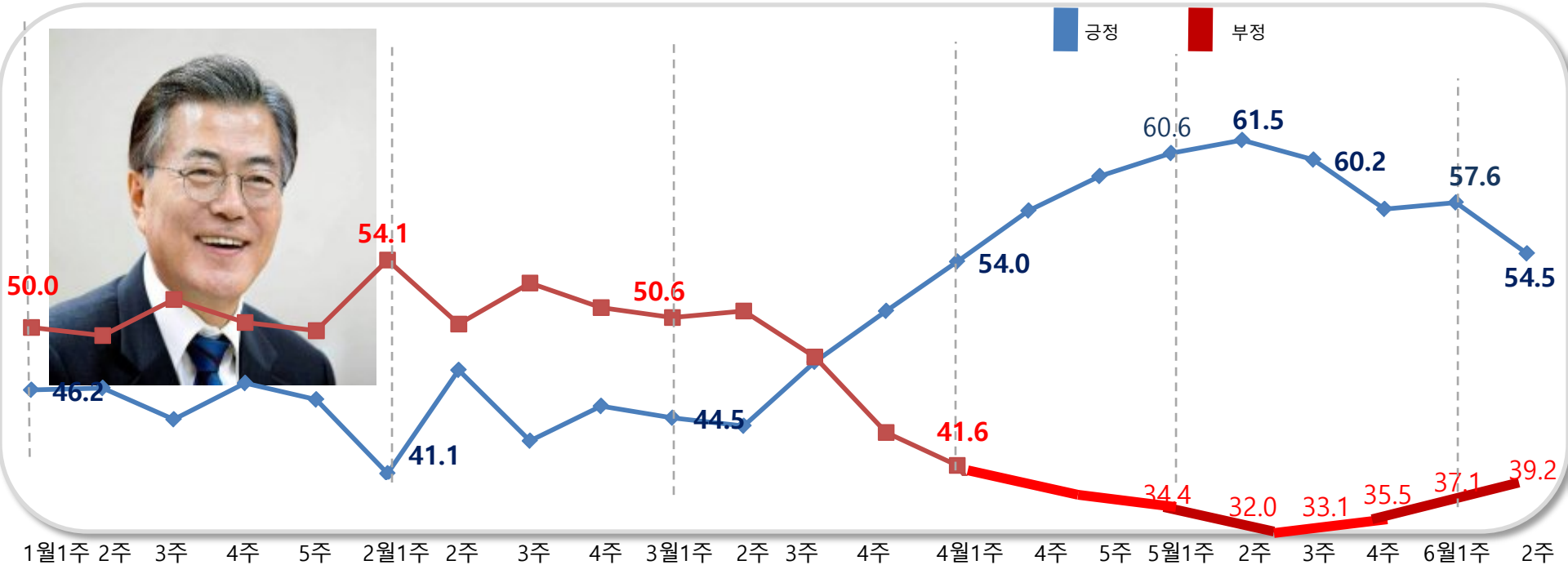
# I. 조사개요

1. 조사 명	알앤써치 바로미터 6월 2주차(202년)
2. 조사 기간	▶ 2020년 6월 9일
3. 조사 방법	▶ 구조화된 설문지를 이용한 무선100%자동응답
4. 조사 대상	▶ 전국 만 18세 이상 성인 남녀
5. 표본 크기	▶ 1003명(가중1000명)
6. 표본 추출	▶ 성, 연령, 지역별 인구 비례 할당 추출 무선 RDD
7. 표본 오차	▶ 95% 신뢰수준 $\pm 3.1\%p$
8. 응 답 율	▶ 5.4%
9. 조사기관/의뢰처	▶ (주) 알 앤 써 치 / (주) 데일리안
10. 통계보정	▶ 성별, 연령별, 지역별 가중 값 부여 (셀가중 2020년 2월말 행정안전부 발표 주민등록 인구 기준) ▶ 자세한 내용은 알앤써치 ( <a href="http://www.rnch.co.kr">www.rnch.co.kr</a> ) 에서 확인바람

# 국정 지지율

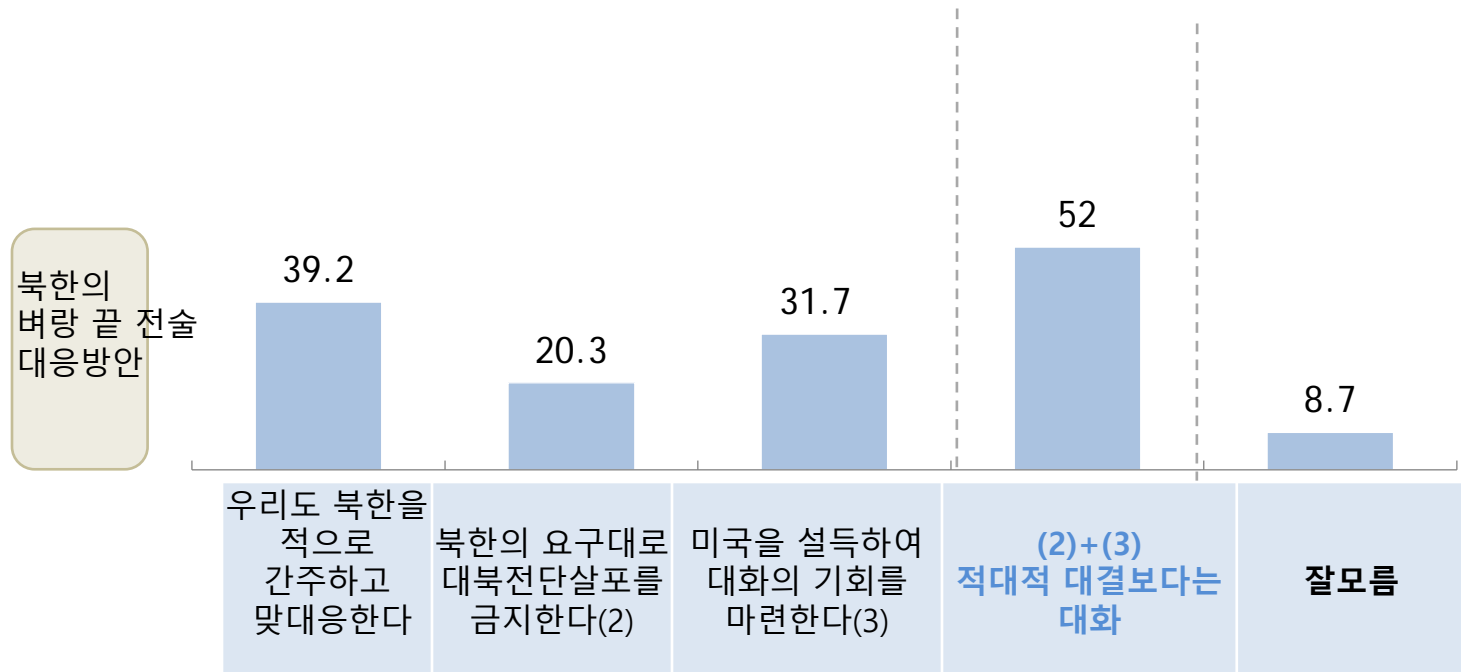
문1)선생님께서서는 문재인 대통령이 대통령으로서 얼마나 국정운영을 잘하고 있다고 보십니까?

- ▶ 문 대통령의 국정지지율은 54.5% 대 39.2%로  
 긍정평가는 3.1%p 하락한 반면, 부정평가는 2.1%p 상승함  
 북한의 영향으로 TK에서 지지율이 18.1%p급락함.




## 2. 북한의 '벼랑 끝 전술' 대응방안

- ▶ 국민 10명중 4명은 적대적 관계를 5명은 대화를 선호하는 것으로 조사됨.



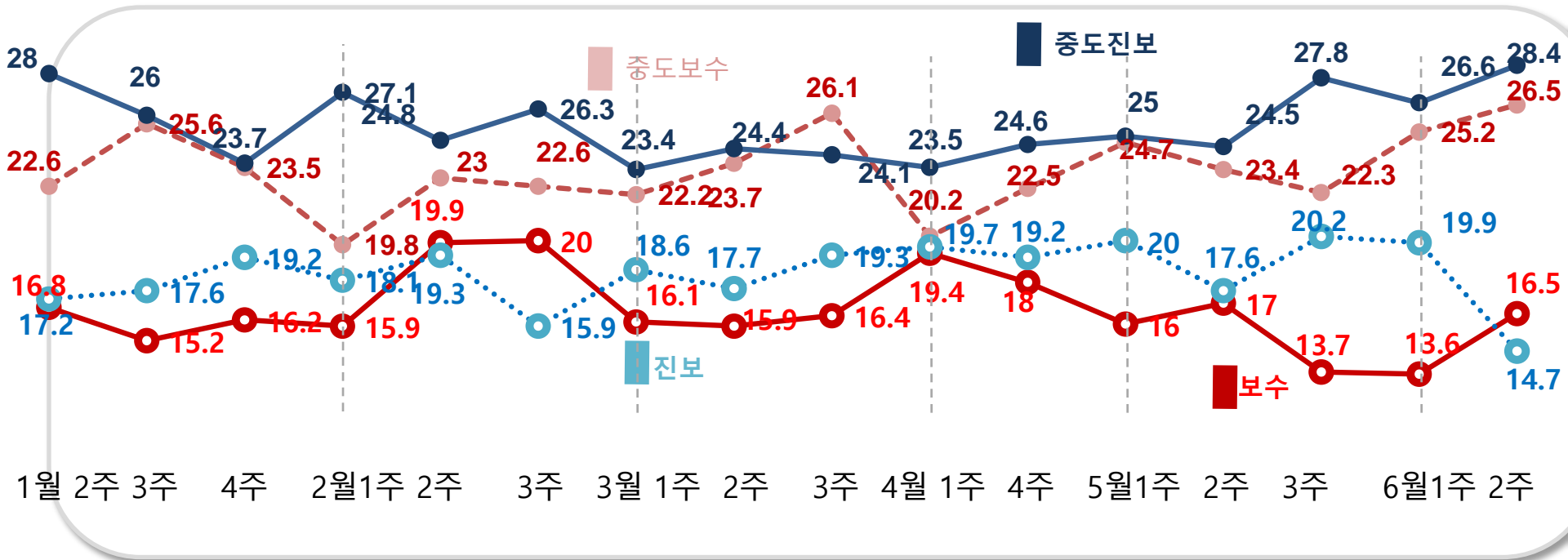
### 3. 대북전단살포금지법 시의적절여부

▶ 39.2% 대 44.5% 로 양 의견이 매우 비등한 것으로 조사됨.



# 4. 정치성향

중도진보 28.4% > 중도보수 26.5% > 보수 16.5% > 진보 14.7% 순으로 조사됨.



R&Search

연구개발

II. 통계표



## 응답자 특성

		조사완료		목표할당		가중값배율
		사례수	비율	사례 수	비율	
응답자의 수		(1003)	(100)	(1000)	(100)	1.0
연령	18세이상20대	125	12.5	<b>181</b>	18.1	1.4
	30대	144	14.4	<b>160</b>	16.0	1.1
	40대	180	17.9	<b>191</b>	19.1	1.1
	50대	224	22.3	<b>197</b>	19.7	0.9
	60세이상	330	32.9	<b>271</b>	27.1	0.8
성	남성	663	66.1	494	49.4	0.7
	여성	340	33.9	506	50.6	1.5
지역	서울	271	27.0	192	19.2	0.7
	경기/인천	276	27.5	308	30.8	1.1
	대전/충청/세종	88	8.8	106	10.6	1.2
	강원/제주	54	5.4	42	4.2	0.8
	부산/울산/경남	140	14.0	153	15.3	1.1
	대구/경북	87	8.7	100	10.0	1.1
	전남/광주/전북	87	8.7	99	9.9	1.1

문1)선생님께서서는 문재인 대통령이 대통령으로서 얼마나 국정운영을 잘하고 있다고 생각하십니까?  
 답변은 로테이션입니다.

		조사완 료 사례수	가중값 적용 사례 수	국정지지율						
				매우 잘못하고 있다	잘못하고 있는 편이 다	부정	잘하는 편이다	매우 잘하고 있다	긍정	잘 모름
				%	%	%	%	%	%	%
전체		(1003)	(1000)	20.4	18.8	39.2	16.9	37.6	54.5	6.3
연령	18세이상20대	125	181	24.2	18.2	42.5	18.3	31.3	49.6	8.0
	30대	144	160	15.4	16.1	31.5	15.9	44.7	60.6	7.9
	40대	180	191	21.8	11.1	32.9	13.3	45.7	59.0	8.1
	50대	224	197	18.9	22.4	41.3	14.8	39.1	53.9	4.8
	60세이상	330	271	21.0	23.6	44.7	20.5	30.7	51.2	4.2
성	남성	663	494	23.8	19.4	43.2	15.7	36.5	52.2	4.6
	여성	340	506	17.1	18.2	35.4	18.0	38.6	56.6	8.0
지역	서울	271	192	19.9	16.0	36.0	16.5	42.2	58.8	5.2
	경기/인천	276	308	17.1	18.4	35.5	16.9	41.2	58.1	6.4
	대전/충청/세종	88	106	28.0	16.3	44.3	20.4	30.0	50.3	5.4
	강원/제주	54	42	26.0	20.1	46.1	17.7	21.2	38.9	15.0
	부산/울산/경남	140	153	20.3	21.0	41.3	14.2	40.9	55.1	3.6
	대구/경북	87	100	32.1	24.5	56.6	17.5	9.7	27.2	16.2
	전남/광주/전북	87	99	9.6	18.5	28.2	16.6	55.2	71.8	-
정치성향	보수	167	165	39.4	19.4	58.8	13.5	25.6	39.1	2.1
	중도보수	273	265	28.2	29.8	58.0	13.1	24.1	37.2	4.8
	중도진보	284	284	10.8	16.1	26.8	18.1	51.3	69.4	3.8
	진보	161	147	12.3	5.8	18.1	18.4	61.6	80.0	1.9
	잘 모름	118	139	11.4	16.5	27.9	23.8	24.2	48.0	24.0

문2) 선생님께서는 북한이 남북한 간 모든 통신연락 채널을 완전히 차단·폐기하고 남측을 적으로 규정하는등의 조치를 취한 것에 대해 어떻게 대응하는 것이 가장 좋다고 생각하십니까?

		조사 완료 사례 수	가중값 적용 사례 수	북한의 '벼랑 끝 전술 대응방안'				
				우리도 북한을 적으로 간주하고 맞대응한다 (1)	북한의 요구대로 대북전 단살포를 금지한다(2)	미국을 설득하여 대화의 기회를 마련한다(3)	(2)+(3)	잘 모름
				%	%	%	%	%
전체		(1003)	(1000)	39.2	20.3	31.7	52.0	8.7
연령	18세이상20대	125	181	44.6	10.0	40.5	50.5	4.9
	30대	144	160	40.1	22.4	29.4	51.8	8.1
	40대	180	191	35.3	27.1	27.8	55.0	9.7
	50대	224	197	35.5	26.2	26.9	53.1	11.4
	60세이상	330	271	40.6	16.8	33.6	50.3	9.1
성	남성	663	494	46.4	21.8	26.4	48.1	5.4
	여성	340	506	32.1	18.8	37.0	55.9	12.0
지역	서울	271	192	35.6	21.9	33.4	55.3	9.0
	경기/인천	276	308	36.5	25.1	33.6	58.7	4.7
	대전/충청/세종	88	106	43.7	15.3	33.8	49.1	7.1
	강원/제주	54	42	46.8	15.4	25.0	40.4	12.8
	부산/울산/경남	140	153	38.8	16.0	36.8	52.8	8.4
	대구/경북	87	100	51.8	13.4	16.2	29.6	18.6
	전남/광주/전북	87	99	34.6	23.0	31.1	54.1	11.4
정치성향	보수	167	165	56.6	16.5	21.5	38.0	5.4
	중도보수	273	265	49.7	14.9	27.1	41.9	8.4
	중도진보	284	284	27.0	25.1	41.9	67.1	6.0
	진보	161	147	25.2	35.0	35.6	70.6	4.1
	잘 모름	118	139	38.5	9.6	28.0	37.6	23.9

문3)그럼 선생님께서는 북한의 강경조치 하에서 대북전단살포금지법이 시의적절 하다고 생각하십니까?  
아니면 시의 적절 하지 않다고 생각하십니까?

		조사완료 사례수	가중값 적용 사례 수	대북전단살포금지법 시의적절여부		
				시의 적절하다	시의 적절 하지않다	잘 모름
				%	%	%
전체		(1003)	(1000)	39.2	44.5	16.3
연령	18세이상20대	125	181	31.1	40.7	28.2
	30대	144	160	42.8	44.2	13.0
	40대	180	191	44.3	37.1	18.6
	50대	224	197	44.1	46.2	9.7
	60세이상	330	271	35.4	51.0	13.6
성	남성	663	494	44.9	45.3	9.8
	여성	340	506	33.6	43.7	22.8
지역	서울	271	192	40.5	41.5	18.0
	경기/인천	276	308	43.9	41.2	14.9
	대전/충청/세종	88	106	29.9	52.2	17.9
	강원/제주	54	42	51.6	40.7	7.6
	부산/울산/경남	140	153	32.9	50.2	16.9
	대구/경북	87	100	35.8	48.2	16.0
	전남/광주/전북	87	99	40.0	40.9	19.0
정치성향	보수	167	165	42.5	45.2	12.3
	중도보수	273	265	31.2	58.0	10.8
	중도진보	284	284	46.9	40.4	12.8
	진보	161	147	54.8	29.4	15.8
	잘 모름	118	139	18.5	42.0	39.5

문4) 선생님의 정치성향은 다음중 어느쪽에 더 가깝다고 생각하십니까?

		조사 완료 사례수	가중값 적용 사례 수	정치성향				
				보수	중도보수	중도진보	진보	잘모름
				%	%	%	%	%
전체		(1003)	(1000)	16.5	26.5	28.4	14.7	13.9
연령	18세이상20대	125	181	13.8	23.4	33.4	17.2	12.1
	30대	144	160	16.4	30.5	28.3	12.7	12.0
	40대	180	191	14.1	24.6	30.5	12.8	18.0
	50대	224	197	12.2	28.8	33.2	15.9	9.9
	60세이상	330	271	23.2	25.9	20.1	14.6	16.2
성	남성	663	494	17.2	26.7	30.7	14.7	10.6
	여성	340	506	15.9	26.2	26.1	14.6	17.1
지역	서울	271	192	14.7	26.1	30.0	20.0	9.2
	경기/인천	276	308	14.9	30.6	27.7	14.5	12.2
	대전/충청/세종	88	106	20.6	25.7	27.8	13.1	12.8
	강원/제주	54	42	15.4	32.4	31.1	10.5	10.6
	부산/울산/경남	140	153	15.9	26.4	27.8	14.3	15.6
	대구/경북	87	100	28.3	26.3	16.8	7.4	21.3
	전남/광주/전북	87	99	10.6	13.0	39.3	16.2	21.0