

R&Search

알앤써치 바로미터 9월 1주차
(2016.9.7)

R&Search

- I. 조사개요
- II. 주요조사결과
 1. 국정지지율
 2. 차기 대권 후보 지지율
 3. 정당 지지율
- III. 통계표

1. 조사 명	R & Search 바로미터 9월 1주차 (2016년 9월 7일 발표)
2. 조사 기간	➢ 2016년 9월4일 / 9월6일 (2일)
3. 조사 방법	➢ 구조화된 설문지를 이용한 무선(83%) 유선(17%)RDD 자동응답
4. 조사 대상	➢ 전국 19세 이상 성인 남녀
5. 표본 크기	➢ 1,091명
6. 표본 추출	➢ 성, 연령, 지역별 인구 비례 알당 추출
7. 표본 오차	➢ 95% 신뢰수준 $\pm 3.0\%p$
8. 응답율	➢ 3.2%
9. 조사기관/의뢰처	➢ (주)알앤씨 / (주)데일리안
10. 통계보정	➢ 성별, 연령별, 지역별 가중 값 부여(2016년 7월말 행정자치부 발표 주민등록 인구 기준)

R&Search

연구개발

II. 주요 조사 결과

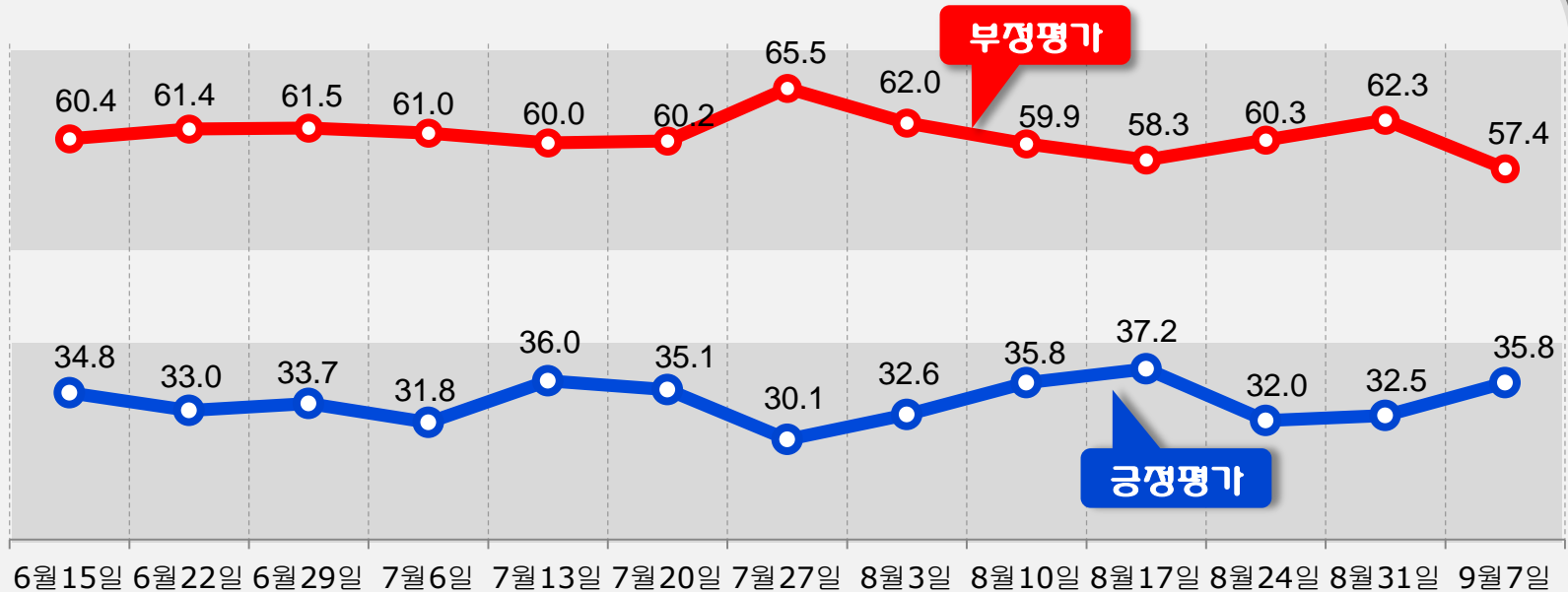
박근혜 대통령 국정 지지율

순방효과와 위기감을 느낀 보수층의 결집으로

부정평가는 3 주만에 60% 아래로 조사 되었으며,

긍정적인 평가는 전주대비 3.3%p 상승한 35.8% 로 조사됨.

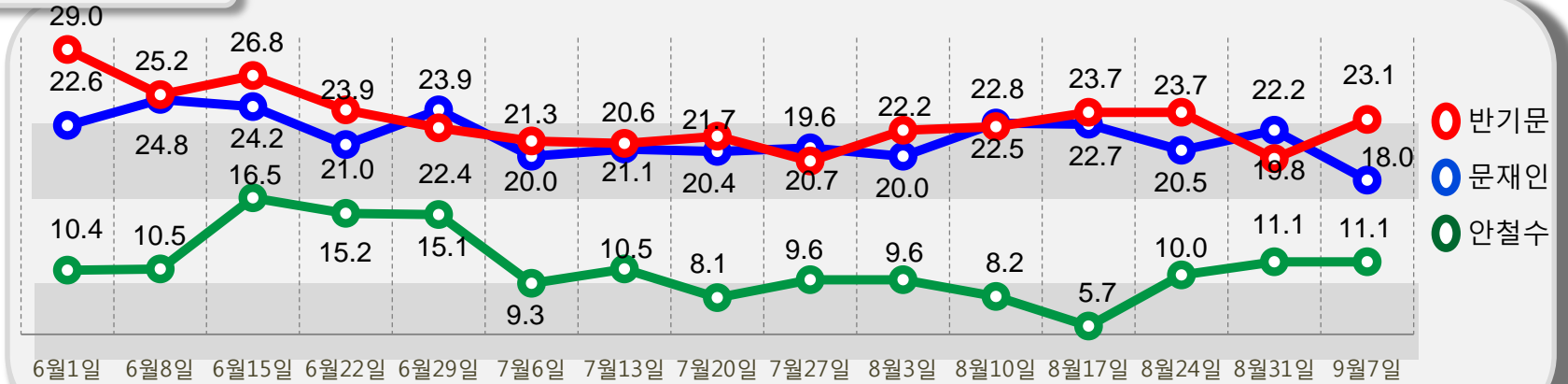
->TK(56.7%) 와 PK(54.2%)에서 지지율이 50%선을 회복하면서 큰 폭으로 상승함.



차기 대선 후보 지지율

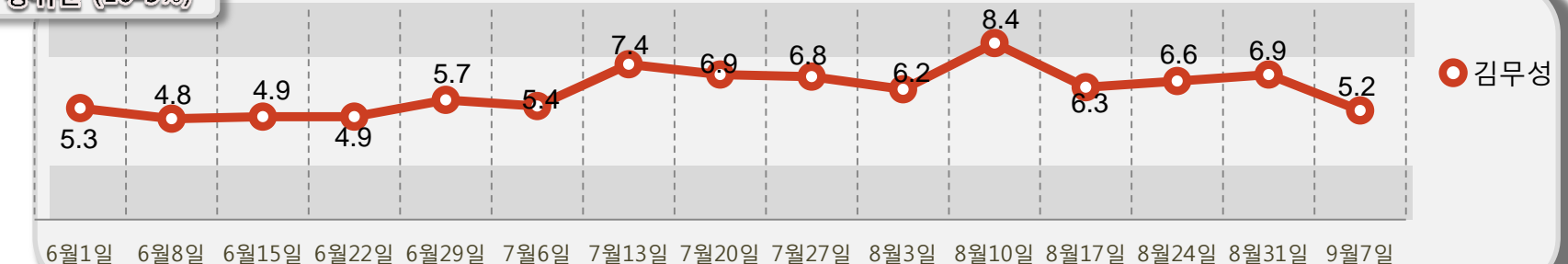
차기 대권주자 후보 12명중, 반 총장과 문재인 전대표는 이번 주에도 선두그룹을 형성하면서 오차 범위 내에서 1위 자리를 놓고 각축을 벌이고 있는 것으로 조사 됨. 그러나 이번 조사에서는 문 전대표 지지율이 전주대비 4.2%p 하락한 18%로 조사됨. 5월4일 발표(19.8%)이후 4달 만에 최저치임.-> 대항 마 들의 대선도전선언+문재인 대세론 경계심리 반면, 반 총장은 지지율이 전주대비 3.3%p 상승한 23.1%로 일주일만에 1위 자리를 재탈환함.

상위권 (10% 이상)



이번 조사에서는 김무성 전대표만이 지지율 5.2%로 중위권주자중 홀로 살아남음.

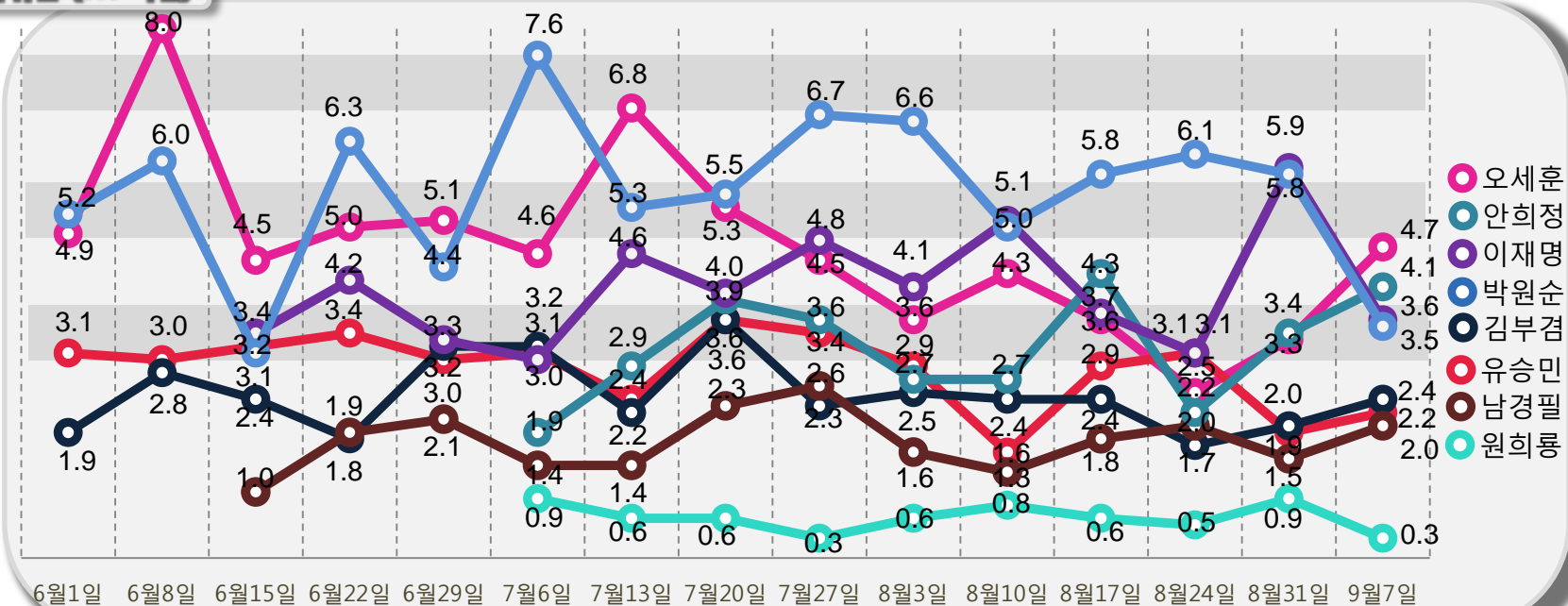
중위권 (10-5%)



차기 대선 후보 지지율

중위권으로 도약하기 위한 하위권 주자들 간의 치열한 접전이 이번 주에도 이어짐.
 이번 주 조사에서는 오세훈 전시장의 안희정지사를 0.6%차로 2위로 밀어내고 하위권 선두주자로 랭킹 되었으며,
 오세훈 4.7% > 안희정 4.1% > 이재명 3.6% > 박원순 3.5% > 김부겸 2.4% > 유승민 2.2% > 남경필 2.0% > 원희룡 0.3% 순으로 조사됨.
 대선도전을 선언한 안희정지사, 김부겸 의원의 지지율이 전주대비 각각 0.7%p 와 0.4%p 상승하였지만, 두 사람 모두 마의 지지율 5% 를 아직까지는 기록하지 못하고 있음.
 특히, 하위권 주자들 중 충분히 도약할 수 있는 대중성을 겸비함에도 불구하고 여권주자 중 유승민의원과 남경필 지사, 야권주자 중 박원순 시장 지지율은 하락내지 정체상태를 보이면서 유승민의원과 남지사는 좀처럼 하위권에서 탈출하지 못하고 있으며, 박시장은 중위권에서 하위권으로 떨어짐.

하위권 (5% 미만)



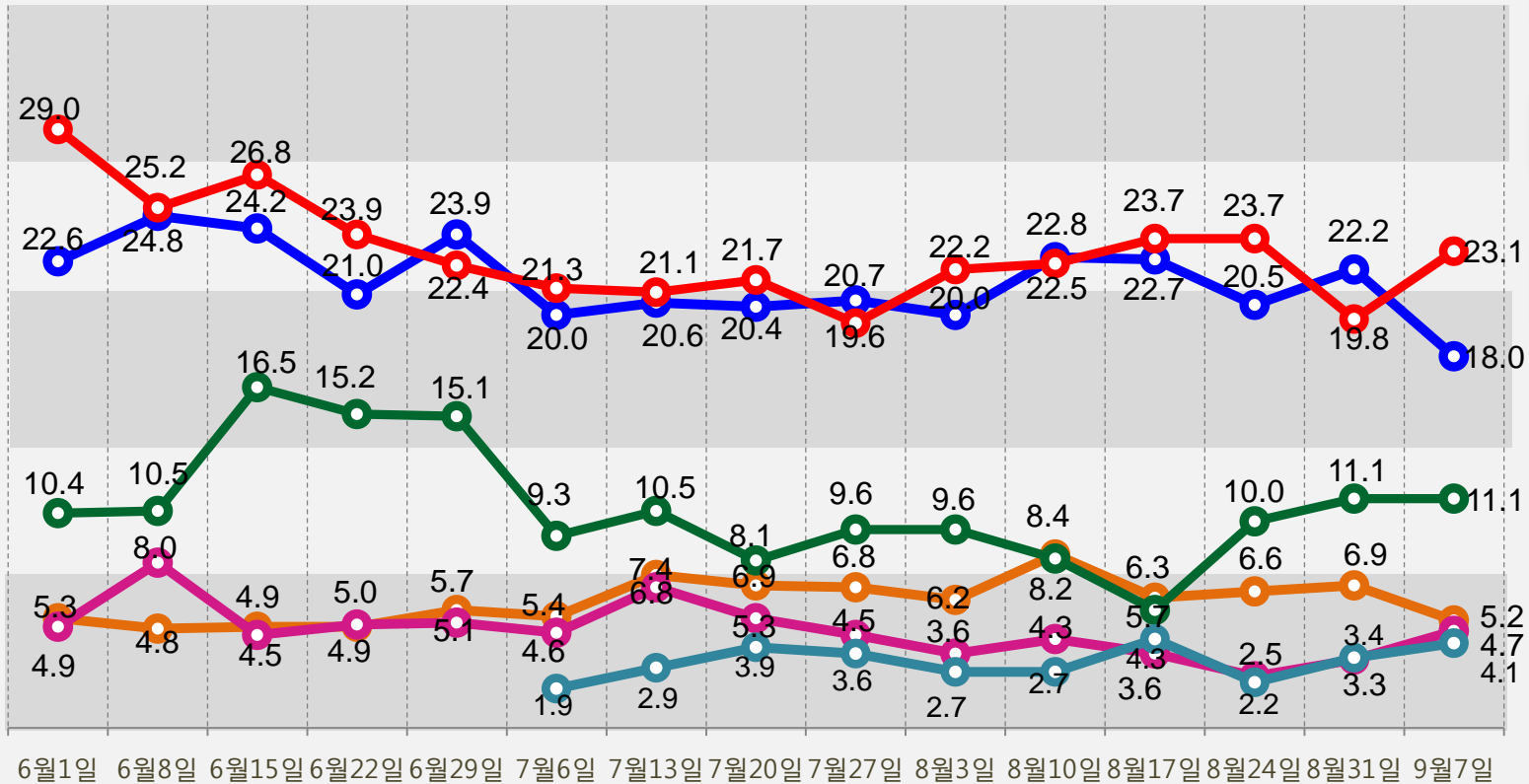
BIG 6 싸기 대선 후보 지지율

반기문 23.1% > 문재인 18.0% > 안철수 11.1% > 김무성 5.2% > 오세훈 4.7% > 안희정 4.1% 순으로 조사됨.
 오세훈 전시장이 5위에 랭킹 되었으며, 대선도전의지를 보인 안지사는 6위에 랭킹 됨.

새누리당 지지 층에서는 반기문 49.8% > 김무성 9.5% > 오세훈 9.3%

더민주 층에서는 문재인 52.2% > 안희정, 이재명 8.4% > 박원순 5.8% > 안철수 4.2%

국민의 당 지지 층에서는 안철수 44.4% > 반기문 8.6% > 김무성 6.4% > 유승민 6.1% > 순으로 조사됨.



반기문



문재인



안철수



김무성



오세훈



안희정

정당 지지도

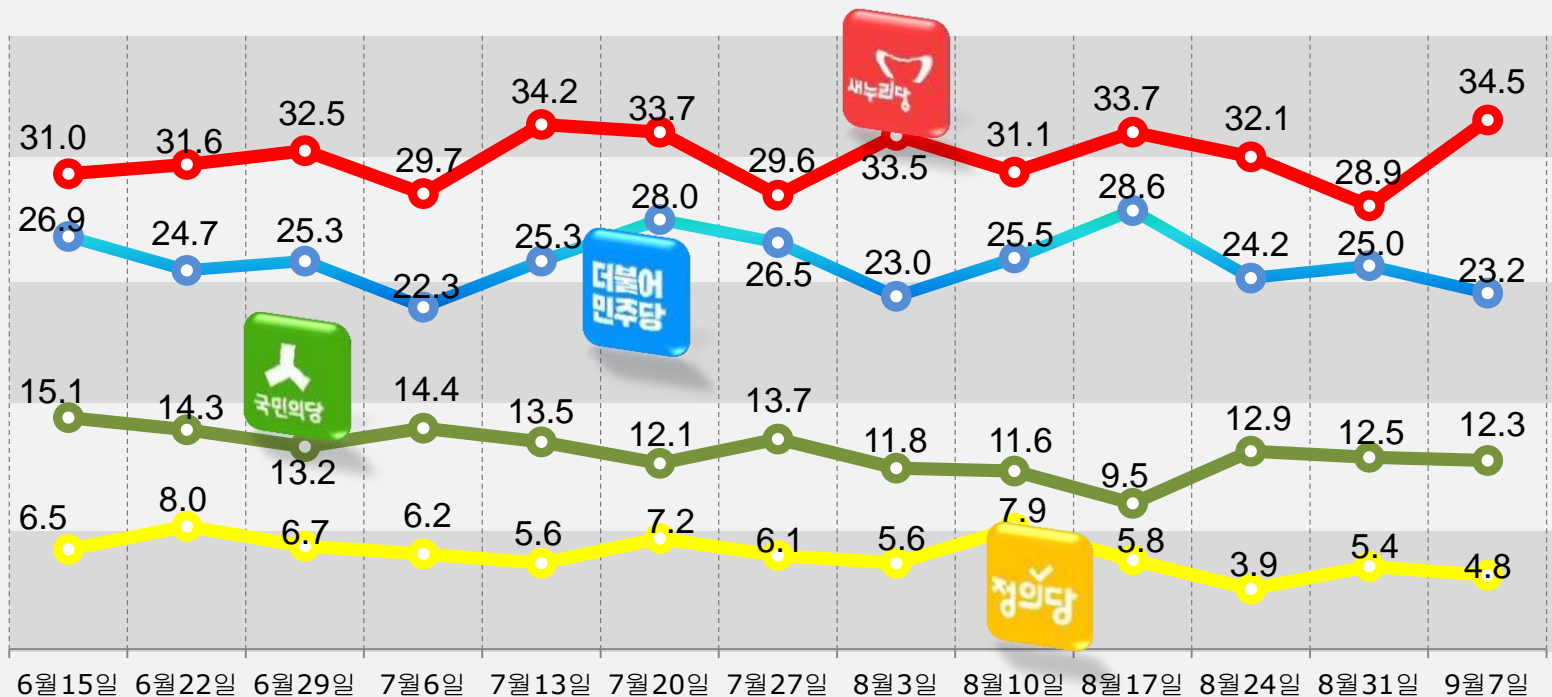
새누리당 34.5% > 더불어 민주당 23.2% > 국민의 당 12.3% > 정의당 4.8% 순으로 조사됨.
 새누리당을 제외한 모든 당들의 지지율이 하락함.

새누리당 지지율은 전주대비 5.6%p 상승한 것으로 조사된 반면, 더 민주당 지지율은 1.8%p 하락한 것으로 조사됨.

-> 위기감을 느낀 보수층의 초 결집으로 새누리당 지지율이 TK에서 60%선을 회복함.

다음주 조사에서는 당대표들의 국회연설이 반영되므로 귀추가 주목됨.

호남에서는 더 민주와 국민의 당 지지율이 똑같이 27%로 조사됨. 그러나, 지지하는 정당이 없다는 무당층의 비율이 25.3%로 여전히 상대적으로 높은 것으로 조사됨.



R&Search

R&Search

III. 통계표

1. 응답자 특성

		조사완료		목표할당		가중값배율
		사례수	비율	사례수	비율	
(응답자의 수)		1091	100	1091	100	1.00
연령	19세이상20대	146	13.4	193	17.7	1.32
	30대	95	8.7	198	18.1	2.08
	40대	123	11.3	228	20.9	1.85
	50대	304	27.9	216	19.8	0.71
	60세이상	423	38.8	256	23.5	0.61
성	남성	820	75.2	540	49.5	0.66
	여성	271	24.8	551	50.5	2.03
지역	서울	216	19.8	215	19.7	1.00
	경기/인천	331	30.3	323	29.6	0.98
	대전/충청/세종	111	10.2	114	10.4	1.02
	강원/제주	43	3.9	46	4.2	1.08
	부산/울산/경남	175	16.0	172	15.7	0.98
	대구/경북	115	10.5	111	10.2	0.97
	전남/광주/전북	100	9.2	110	10.1	1.10

Q1. 선생님께서 생각하시기에 박근혜 대통령이 대통령으로서 국정운영을 얼마나 잘한다고 생각하십니까?

		조사완료 사례수	목표할당 사례수	국정운영				
				매우 잘 못하고 있다	잘 못하고 있는 편이다	잘하고 있는 편이다	매우 잘 하고 있다	잘 모르겠다
				%	%	%	%	%
전체		1091	1091	38.7	18.7	16.0	19.8	6.8
연령	19세이상20대	146	193	48.8	19.3	7.9	16.2	7.8
	30대	95	198	62.0	13.3	7.3	1.4	15.9
	40대	123	228	43.3	20.9	9.1	25.3	1.4
	50대	304	216	30.6	21.7	22.3	20.0	5.5
	60세이상	423	256	15.8	17.9	29.6	31.6	5.2
성	남성	820	540	44.7	17.9	15.9	17.4	4.1
	여성	271	551	32.8	19.4	16.1	22.2	9.5
지역	서울	216	215	41.7	21.9	15.0	15.9	5.5
	경기/인천	331	323	41.9	19.3	12.9	18.5	7.4
	대전/충청/세종	111	114	51.0	10.6	15.8	18.0	4.6
	강원/제주	43	46	30.1	21.0	8.4	22.8	17.7
	부산/울산/경남	175	172	25.8	15.6	28.0	26.2	4.4
	대구/경북	115	111	22.2	17.4	20.8	35.9	3.6
	전남/광주/전북	100	110	50.9	24.3	6.8	5.4	12.5
지지정당	새누리당	457	376	7.2	13.3	28.4	48.1	2.9
	더불어민주당	207	253	74.9	17.2	2.7	2.5	2.7
	국민의당	148	134	51.8	24.0	14.7	4.3	5.2
	정의당	43	52	78.2	18.1	3.1	-	0.6
	지지정당없음	236	275	34.3	24.9	14.4	8.3	18.1

Q2. 선생님께서는 다음 정치인 중에 차기 대통령으로 가장 적합하다고 생각되시는 정치인이 있다면 한 사람만 선택해 주십시오.

			차기대선후보														
			조사 완료 사례수	목표 할당 사례수	김무성	김부겸	남경필	문재인	박원순	반기문	안철수	안희정	오세훈	원희룡	유승민	이재명	지지 후보 없음
			%	%	%	%	%	%	%	%	%	%	%	%	%	%	%
전체		1091	1091	5.2	2.4	2.0	18.0	3.5	23.1	11.1	4.1	4.7	0.3	2.2	3.6	19.9	
연령	19세이상20대	146	193	1.8	2.2	0.4	14.8	2.6	19.9	15.0	1.9	4.6	0.9	1.6	7.7	26.7	
	30대	95	198	1.2	3.8	0.5	33.1	4.0	12.7	10.0	5.0	-	-	4.1	6.7	18.9	
	40대	123	228	3.5	0.5	3.1	19.6	5.7	16.0	13.6	8.1	6.3	-	1.4	2.7	19.6	
	50대	304	216	9.2	3.4	2.6	15.3	4.1	25.1	9.1	4.5	5.2	0.2	1.4	1.0	19.1	
	60세이상	423	256	9.2	2.5	3.0	9.4	1.2	38.0	8.5	1.1	6.5	0.4	2.7	1.2	16.5	
성	남성	820	540	5.7	2.9	1.9	19.9	2.5	22.7	10.8	5.5	3.4	0.4	1.9	5.1	17.2	
	여성	271	551	4.7	2.0	2.1	16.1	4.4	23.4	11.4	2.7	5.9	0.2	2.5	2.1	22.5	
지역	서울	216	215	1.4	1.4	1.4	23.4	6.6	21.4	14.3	1.9	2.5	0.4	2.3	6.2	16.8	
	경기/인천	331	323	5.8	1.0	3.8	21.1	3.1	17.3	10.3	4.1	6.0	0.4	2.6	3.2	21.3	
	대전/충청/세종	111	114	2.8	4.0	0.8	12.4	3.1	28.1	10.8	9.1	7.4	-	2.3	2.2	16.9	
	강원/제주	43	46	0.9	6.2	4.7	8.3	-	14.6	23.3	5.0	1.8	-	0.9	-	34.3	
	부산/울산/경남	175	172	11.2	1.1	1.3	16.7	1.7	36.8	4.2	1.3	7.0	-	1.0	3.5	14.1	
	대구/경북	115	111	7.9	7.3	0.9	13.5	1.7	28.8	2.9	6.0	4.4	-	4.4	-	22.2	
	전남/광주/전북	100	110	3.2	2.8	0.4	14.3	5.0	14.2	21.5	4.8	-	1.0	1.0	6.8	25.1	
지지정당	새누리당	457	376	9.5	1.1	2.6	3.6	0.7	49.8	1.5	0.9	9.3	0.3	1.8	0.1	18.8	
	더불어민주당	207	253	2.0	3.8	0.8	52.2	5.8	3.1	4.2	8.4	1.8	-	0.5	8.4	9.0	
	국민의당	148	134	6.4	2.8	1.2	2.2	5.1	8.6	44.4	3.2	1.5	0.7	6.1	0.6	17.2	
	정의당	43	52	0.5	4.9	2.1	38.9	5.1	1.9	-	7.7	-	-	-	9.4	29.5	
	지지정당없음	236	275	2.7	2.3	2.8	9.7	3.9	16.1	16.4	4.1	3.5	0.4	2.8	4.4	31.0	

Q3. 선생님께서 현재 지지하고 있는 정당은 어디이십니까?
정당호명은 국회 의석순입니다.

		조사완료 사례수	목표할당 사례수	지지정당				
				새누리당	더불어민주당	국민의당	정의당	지지정당 없음
				%	%	%	%	%
전체		1091	1091	34.5	23.2	12.3	4.8	25.2
연령	19세이상20대	146	193	28.1	25.4	13.0	8.1	25.4
	30대	95	198	6.4	38.2	8.9	7.7	38.8
	40대	123	228	31.9	23.7	11.3	3.7	29.6
	50대	304	216	43.6	21.3	14.3	3.8	17.0
	60세이상	423	256	55.5	11.4	13.7	1.8	17.6
성	남성	820	540	32.3	23.3	14.1	5.5	24.8
	여성	271	551	36.6	23.2	10.5	4.1	25.6
지역	서울	216	215	27.6	26.0	12.1	2.9	31.5
	경기/인천	331	323	29.4	27.6	14.3	4.7	24.0
	대전/충청/세종	111	114	29.4	26.4	10.4	5.8	28.0
	강원/제주	43	46	26.6	14.5	18.6	5.0	35.2
	부산/울산/경남	175	172	56.2	15.7	4.0	2.4	21.8
	대구/경북	115	111	60.3	13.5	4.8	6.6	14.7
	전남/광주/전북	100	110	11.4	27.0	27.0	9.4	25.3