



R & Search

Research & Search

아시아 투데이 4월 2주차(2019년)

조사 결과

2019. 4. 9

I. 조사개요

II. 주요조사결과

1. 대통령이 인사청문보고서가 채택되지않은 후보를 장관으로 임명 찬/반 여부
2. 박영선 중소기업벤처부 장관으로서 적합여부
3. 김연철 통일부장관으로서 적합여부
4. 차기정치지도자
5. 정당 지지율

III. 통계표

I. 조사개요

1. 조사 명	아시아투데이 4월 2주차
2. 조사 기간	▶ 2019년 4월 5일/6일/7일(3일간)
3. 조사 방법	▶ 구조화된 설문지를 이용한 무선(100%)RDD 자동응답
4. 조사 대상	▶ 전국 만 19세 이상 성인 남녀
5. 표본 크기	▶ 1032명(가중1000명)
6. 표본 추출	▶ 성, 연령, 지역별 인구 비례 할당 추출
7. 표본 오차	▶ 95% 신뢰수준 ±3.1%p
8. 응답율	▶ 6.3%
9. 조사기관/의뢰처	▶ (주)알앤씨치 / (주)아시아투데이
10. 통계보정	▶ 성별, 연령별, 지역별 가중 값 부여(셀가중)(2018년 10월말 행정자치부 발표 주민등록 인구 기준) ▶ 자세한 내용은 중앙선거여론조사심의위원회 에서 확인바람

R&Search

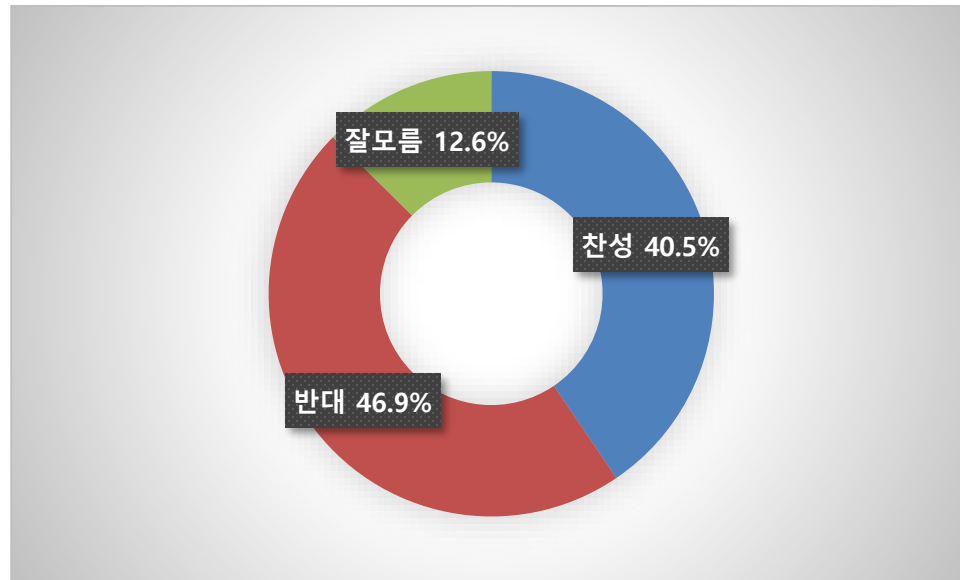
연구개발

II. 주요 조사 결과

인사청문보고서 채택 없이 대통령 임명 찬/반 여부

문1) 선생님께서는 대통령이 인사청문보고서가 채택 되지 않은 후보를 장관으로 임명하는 것에 대하여 어떻게 생각하십니까?

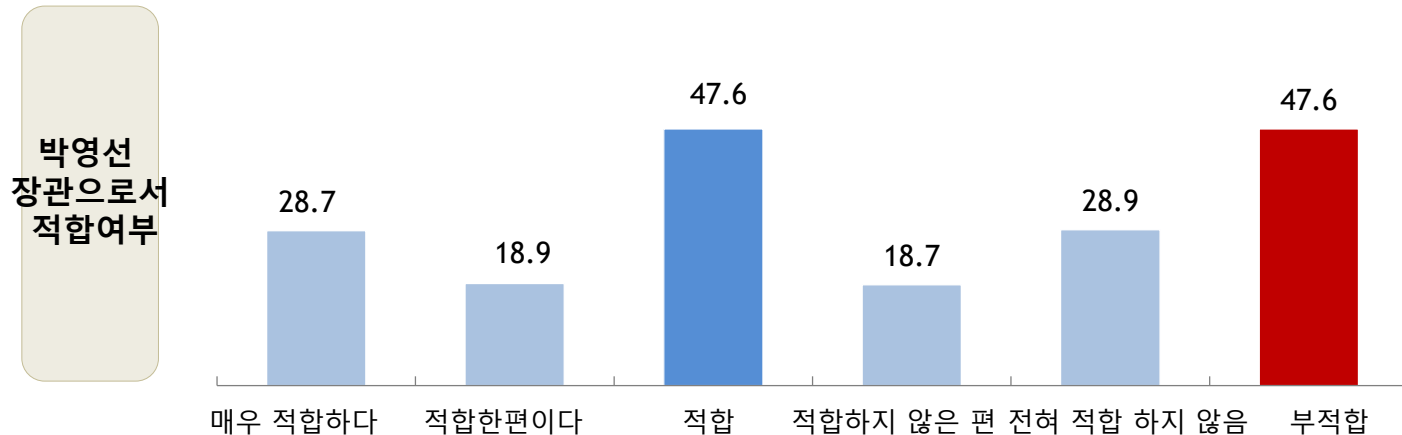
- ▷ 찬성 40.5% 반대 46.9% 로 반대의견이 상대적으로 높은 것으로 조사됨.
- ▷ 반대의견은 20/50/60세이상/남성층에서 상대적으로 높은 것으로 조사됨.
- ▷ 자유한국당 지지층에서는 85.4% 가 반대하는 것으로 조사됨.



박영선 중소기업벤처 장관으로서 적합여부

문2) 선생님께서는, 박영선 후보가 중소기업벤처부 장관으로 얼마나 적합하다고 생각하십니까?

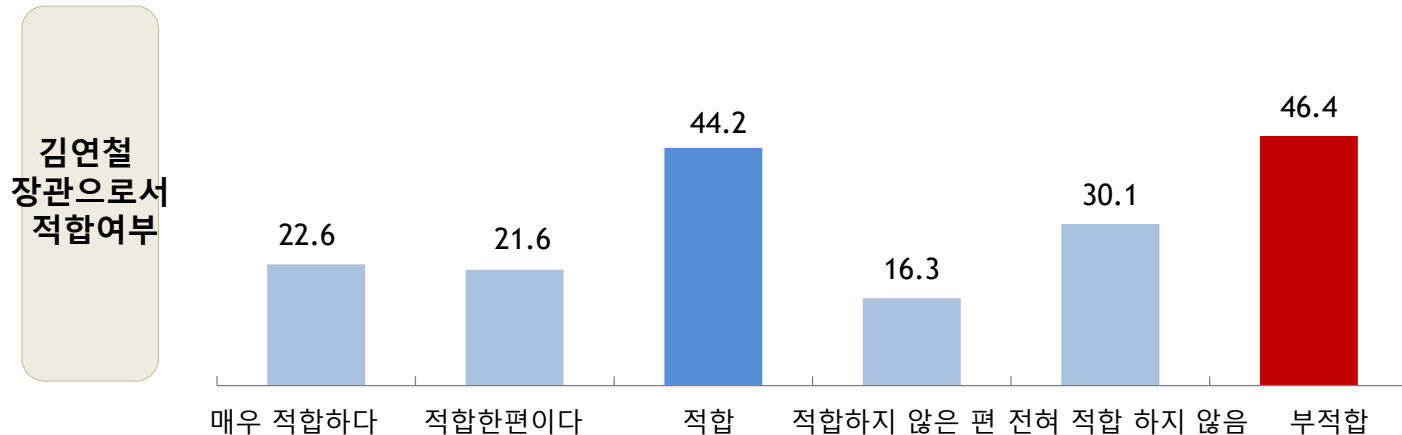
- ▷ 찬/반 의견이 팽팽하게 맞서는 것으로 조사됨.
- ▷ 30/40/50대에서는 적합 의견 이 과반이 넘는 반면, 20/60세이상에서는 비적합의견이 상대적으로 높은 것으로 조사됨.
- ▷ 더민주 지지층에서는 80.7% 가 적합하다고 생각하는 반면, 자유 한국당 지지 층에서는 88.8% 가 부적합하다고 생각하는 것으로 조사됨.



김연철 통일부 장관으로서 적합여부

문3) 선생님께서는, 김연철후보가 통일부 장관으로 얼마나 적합하다고 생각하십니까?

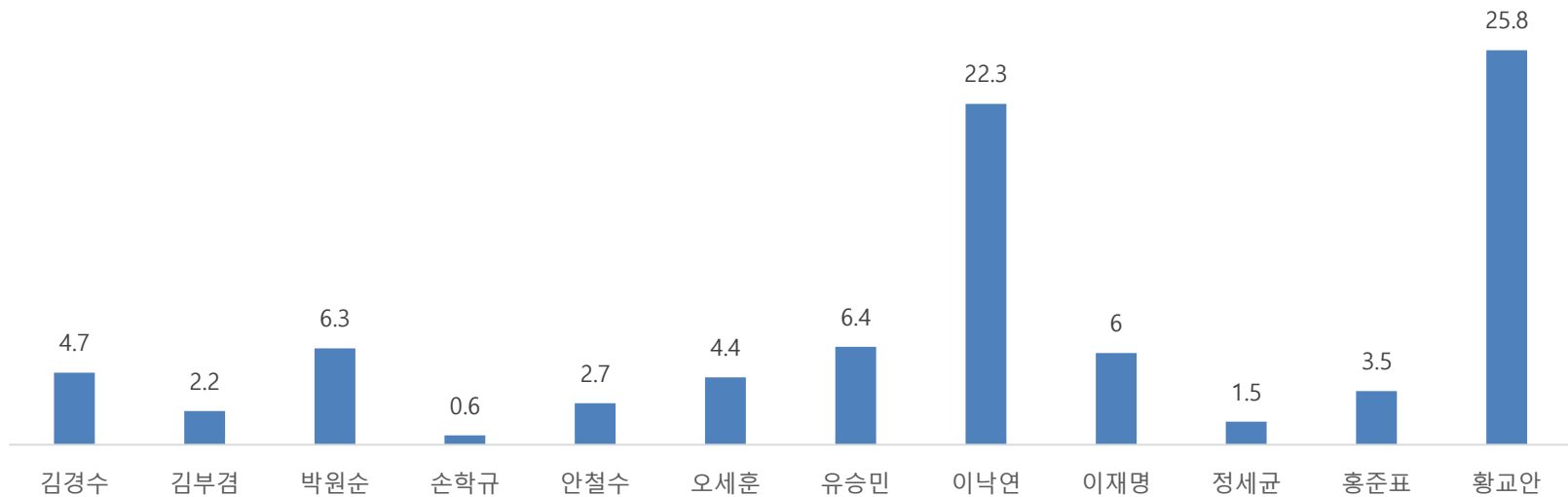
- ▷ 부적합의견이 상대적으로 높은 것으로 조사됨.
- ▷ 30/40대에서는 적합 의견 이 20/50/60세이상에서는 비적합의견이 상대적으로 높은 것으로 조사됨.
- ▷ 더민주 지지층에서는 76.5% 가 적합하다고 생각하는 반면, 자유 한국당 지지 층에서는90.1% 가 부적합하다고 생각하는 것으로 조사됨.



차기정치지도자

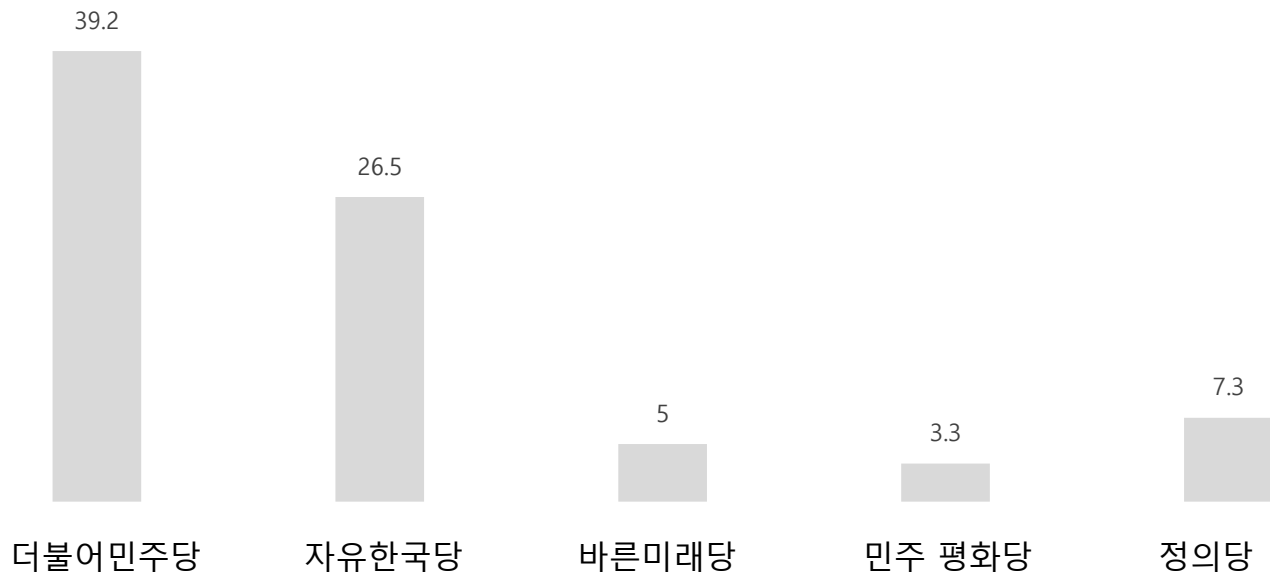
문4) 선생님께서는 다음 12명의 인물 중 누가 차기 정치지도자로 가장 적합하다고 생각하십니까?
호명은 로테이션입니다

- ▷ 황교안 25.8% > 이낙연 22.3% > 유승민 6.4% > 박원순 6.3% > 이재명 6.0% > 김경수 4.7% > 오세훈 4.4% > 홍준표 3.5% 순으로 조사됨.
- ▷ 황대표 지지율은 전주대비 별변화가 없는 반면, 이낙연 총리는 직전 조사 대비 5.3%p 상승하면서 다자대결에서 최초로 20% 선을 넘어섬. -> 강원도 산불 진압 노력을 여론이 긍정적으로 평가한 결과로 보임.



문5) 선생님께서 현재 지지하시는 정당은 다음 중 어디이십니까? 호명은 로테이션입니다.

- ▷ 더민주 39.2%>한국당26.8%>정의당 7.3%>바른미래당 5.0%>민주평화당 3.3% 순으로조사됨.
- ▷ 더민주는 20-50세대에서, 한국당은 60세이상에서 상대적으로 높은 지지를 받는 것으로 조사됨.
- ▷ 더민주 지지율은 답보상태인 반면, 정의당 지지율은 상승하였으며, 자유한국당과 바른 미래당은 하락한 것으로 조사됨.



R&Search

II. 통계표

R&Search

응답자 특성

		조사완료		목표할당		가중값배율
		사례수	비율	사례 수	비율	
(응답자의 수)		1032	100	1000	100	1.0
연령	19세이상20대	96	9.3	174	17.4	1.8
	30대	121	11.7	170	17.0	1.4
	40대	180	17.4	198	19.8	1.1
	50대	278	26.9	200	20.0	0.7
	60세이상	357	34.6	258	25.8	0.7
성	남성	765	74.1	496	49.6	0.6
	여성	267	25.9	504	50.4	1.9
지역	서울	250	24.2	194	19.4	0.8
	경기/인천	319	30.9	303	30.3	1.0
	대전/충청/세종	91	8.8	105	10.5	1.2
	강원/제주	52	5.0	43	4.3	0.8
	부산/울산/경남	132	12.8	155	15.5	1.2
	대구/경북	100	9.7	100	10.0	1.0
	전남/광주/전북	88	8.5	100	10.0	1.1

문1) 선생님께서는 대통령이 인사청문보고서가 채택되지 않은 후보를 장관으로 임명하는 것에 대하여 어떻게 생각하십니까?

		조사 완료 사례수	목표 할당 사례수	응답률		
				찬성	반대	잘 모름
				%	%	%
전체		1032	1000	40.5	46.9	12.6
연령	19세이상20대	96	174	34.5	46.8	18.7
	30대	121	170	46.8	43.8	9.4
	40대	180	198	50.8	34.8	14.4
	50대	278	200	41.6	49.5	9.0
	60세 이상	357	258	31.7	56.3	12.0
성	남성	765	496	38.9	52.8	8.4
	여성	267	504	42.1	41.2	16.7
지역	서울	250	194	37.8	51.3	10.8
	경기/인천	319	303	38.4	50.4	11.2
	대전/충청/세종	91	105	30.7	41.7	27.7
	강원/제주	52	43	40.6	50.6	8.9
	부산/울산/경남	132	155	42.0	47.8	10.2
	대구/경북	100	100	29.6	60.4	9.9
	전남/광주/전북	88	100	71.1	16.5	12.4
	기타	10	10	0.0	0.0	0.0
지지 정당	더불어 민주당	358	392	66.0	20.3	13.6
	자유한국당	311	265	8.0	85.4	6.6
	바른미래당	60	50	37.2	53.2	9.5
	민주평화당	40	33	48.5	33.0	18.5
	정의당	68	73	60.3	29.5	10.2
	기타정당	29	32	44.3	49.9	5.7
	지지정당없음	156	139	23.4	61.2	15.4
	잘모름/무응답	10	17	-	19.9	80.1

문2) 선생님께서는, 박영선 후보가 중소기업벤처부 장관으로 얼마나 적합하다고 생각하십니까?

		조사 완료 사례수	목표 할당 사례수	박영선 장관으로서 적합여부				
				매우 적합하다	적합한 편이다	적합 하지 않은 편이다	전혀 적합 하지 않다	잘 모름
				%	%	%	%	%
전체		1032	1000	28.7	18.9	18.7	28.9	4.8
연령	19세이상20대	96	174	27.0	14.3	20.3	25.2	13.2
	30대	121	170	39.0	16.0	13.0	30.9	1.1
	40대	180	198	36.0	21.2	17.0	23.1	2.7
	50대	278	200	32.5	19.2	12.5	31.9	3.8
	60세 이상	357	258	14.6	21.9	27.3	32.2	3.9
성	남성	765	496	27.3	17.4	16.3	34.3	4.8
	여성	267	504	30.1	20.4	21.0	23.7	4.8
지역	서울	250	194	25.1	22.9	15.5	32.4	4.1
	경기/인천	319	303	29.0	18.8	16.7	28.7	6.9
	대전/충청/세종	91	105	19.8	18.5	29.5	24.4	7.7
	강원/제주	52	43	29.9	10.7	18.1	39.6	1.8
	부산/울산/경남	132	155	26.6	18.9	20.5	30.3	3.6
	대구/경북	100	100	22.8	6.8	22.1	44.7	3.6
	전남/광주/전북	88	100	53.2	27.5	13.5	4.8	1.0
지지 정당	더불어 민주당	358	392	52.0	26.4	8.6	9.0	3.9
	자유한국당	311	265	2.0	6.1	25.2	63.7	3.1
	바른미래당	60	50	9.4	24.7	38.0	27.0	0.8
	민주평화당	40	33	37.1	17.2	27.0	15.7	3.0
	정의당	68	73	48.8	24.1	12.0	8.9	6.2
	기타정당	29	32	35.4	10.3	17.9	32.6	3.6
	지지정당없음	156	139	9.4	21.6	24.9	32.5	11.6
	잘모름/무응답	10	17	7.2	2.0	55.4	28.4	7.0

문3) 선생님께서는, 김연철 후보가 통일부 장관으로 얼마나 적합하다고 생각하십니까?

		조사 완료 사례수	목표 할당 사례수	김연철 통일부 장관으로서 적합여부				
				매우 적합하다	적합한 편이다	적합 하지 않은 편이다	전혀 적합 하지 않다	잘 모름
				%	%	%	%	%
전체		1032	1000	22.6	21.6	16.3	30.1	9.5
연령	19세이상20대	96	174	22.0	19.6	17.5	28.0	12.9
	30대	121	170	39.0	10.7	6.1	28.5	15.7
	40대	180	198	29.6	29.1	11.6	22.8	6.9
	50대	278	200	19.3	22.9	16.2	32.6	9.1
	60세 이상	357	258	9.3	23.3	25.9	36.1	5.3
성	남성	765	496	22.5	20.0	13.6	36.6	7.3
	여성	267	504	22.7	23.1	18.9	23.7	11.6
지역	서울	250	194	21.0	17.0	17.2	33.9	10.9
	경기/인천	319	303	21.9	22.8	12.3	30.1	12.9
	대전/충청/세종	91	105	25.9	17.6	13.6	22.6	20.4
	강원/제주	52	43	19.3	25.9	13.3	37.3	4.3
	부산/울산/경남	132	155	20.9	21.3	23.3	32.0	2.6
	대구/경북	100	100	13.9	13.8	22.6	46.1	3.7
	전남/광주/전북	88	100	37.2	37.9	13.7	8.0	3.2
지지 정당	더불어 민주당	358	392	43.6	32.9	8.1	7.7	7.7
	자유한국당	311	265	1.5	4.8	22.6	67.6	3.5
	바른미래당	60	50	7.2	31.2	26.0	31.3	4.3
	민주평화당	40	33	22.7	24.6	27.1	11.0	14.7
	정의당	68	73	35.9	19.0	15.5	11.4	18.3
	기타정당	29	32	24.8	26.0	20.7	22.5	6.0
	지지정당없음	156	139	4.3	19.3	22.8	39.1	14.5
	잘모름/무응답	10	17	-	9.2	-	15.3	75.4

문4) 선생님께서는 다음 12명의 인물 중 누가 차기 정치지도자로서 가장 적합하다고 생각하십니까? 호명은 로테이션입니다

		조사 완료 사례수	목표 할당 사례수	적합한 차기 정치지도자														
				김경수	김부겸	박원순	손학규	안철수	오세훈	유승민	이낙연	이재명	정세균	홍준표	황교안	기타 후보	지지 후보 없음	잘 모름
				%	%	%	%	%	%	%	%	%	%	%	%	%	%	%
전체		1032	1000	4.7	2.2	6.3	0.6	2.7	4.4	6.4	22.3	6.0	1.5	3.5	25.8	2.8	8.7	2.0
연령	19세이상20대	96	174	7.6	-	4.2	-	6.4	2.3	10.9	16.4	5.8	3.5	1.2	18.9	8.0	12.6	2.5
	30대	121	170	6.2	1.5	3.4	0.6	1.7	3.3	4.9	32.3	7.6	1.1	3.9	20.7	2.4	9.1	1.1
	40대	180	198	4.5	1.7	12.5	-	2.6	4.6	9.6	28.1	5.1	0.4	4.9	16.3	1.5	7.0	1.3
	50대	278	200	4.7	2.0	6.1	1.0	2.0	4.2	6.0	21.3	8.7	1.7	4.9	24.1	2.0	9.2	2.3
	60세 이상	357	258	1.9	4.8	4.9	1.3	1.4	6.7	2.4	16.1	3.7	1.1	2.6	42.3	1.2	6.8	2.8
성	남성	765	496	4.9	3.2	5.5	1.3	3.4	5.0	6.6	21.3	7.4	1.3	4.1	24.9	3.1	5.7	2.1
	여성	267	504	4.5	1.3	7.0	-	2.0	3.9	6.3	23.3	4.6	1.7	2.8	26.6	2.5	11.6	2.0
지역	서울	250	194	6.8	2.6	9.0	0.9	3.4	3.0	9.3	18.7	5.7	0.8	3.6	24.2	2.7	7.3	2.0
	경기/인천	319	303	4.3	1.5	3.9	0.4	3.7	3.7	7.6	24.1	6.1	0.9	4.5	24.5	3.8	7.6	3.5
	대전/충청/세종	91	105	4.5	1.3	5.1	-	1.8	9.5	2.9	10.7	6.1	4.3	2.2	23.8	7.6	18.3	1.9
	강원/제주	52	43	4.8	0.9	3.2	1.8	1.8	1.7	5.8	30.7	5.1	-	-	35.8	-	5.8	2.5
	부산/울산/경남	132	155	5.2	3.2	5.5	0.4	2.2	7.7	4.2	18.6	5.9	0.7	3.7	32.4	1.4	8.0	0.9
	대구/경북	100	100	4.0	4.2	2.1	0.5	2.6	4.4	10.3	13.7	6.6	1.0	5.7	34.0	1.2	8.3	1.3
	전남/광주/전북	88	100	1.8	2.0	15.8	1.4	-	0.4	1.0	47.2	6.1	3.9	0.4	12.0	-	7.5	0.4
지지 정당	더불어 민주당	358	392	8.8	2.8	11.0	0.6	0.7	1.5	4.6	42.6	8.1	2.3	0.6	6.7	1.8	6.1	1.7
	자유한국당	311	265	0.8	1.0	0.9	0.2	1.8	7.7	5.8	0.9	0.4	0.7	8.6	63.8	1.5	4.7	1.2
	바른미래당	60	50	2.7	10.7	1.6	1.1	9.6	11.0	22.6	4.8	1.6	3.7	1.4	11.9	-	17.2	-
	민주평화당	40	33	5.0	-	4.8	2.4	10.5	-	11.0	29.5	14.3	2.5	3.7	5.9	1.3	3.5	5.8
	정의당	68	73	3.1	0.5	12.9	0.5	1.4	0.8	3.2	37.3	12.0	-	4.2	2.7	14.9	6.3	-
	기타정당	29	32	3.4	2.1	-	-	16.2	3.1	1.5	6.8	2.2	1.3	1.8	41.2	10.2	6.5	3.6
	지지정당없음	156	139	2.9	1.4	3.9	1.3	3.4	7.9	9.6	9.1	7.2	0.6	2.6	27.1	1.0	17.6	4.5
	잘모름/무응답	10	17	-	2.0	-	-	-	-	-	-	-	11.8	-	3.2	12.1	7.0	56.9

문5) 선생님께서 현재 지지하시는 정당은 다음 중 어디이십니까? 호명은 로테이션입니다.

		조사완료 사례수	목표할당 사례수	지지정당							
				더불어 민주당	자유 한국당	바른 미래당	민주 평화당	정의당	기타정당	지지정당 없음	잘모 름
				%	%	%	%	%	%	%	%
전체		1032	1000	39.2	26.5	5.0	3.3	7.3	3.2	13.9	1.7
연령	19세이상20대	96	174	40.6	21.6	3.9	2.4	11.6	3.9	16.0	-
	30대	121	170	47.4	20.0	3.2	0.7	8.8	6.3	8.2	5.5
	40대	180	198	49.5	22.4	3.3	2.5	6.9	1.2	13.4	0.9
	50대	278	200	35.4	25.9	6.8	5.2	7.0	2.6	15.7	1.5
	60세이상	357	258	27.9	37.5	6.9	4.6	3.9	2.8	15.3	1.0
성	남성	765	496	34.3	30.0	6.1	3.2	7.4	2.9	15.7	0.4
	여성	267	504	44.0	22.9	4.0	3.3	7.2	3.5	12.1	2.9
지역	서울	250	194	40.0	24.7	6.6	2.9	8.8	1.9	14.0	1.1
	경기/인천	319	303	39.2	29.9	3.6	3.4	5.8	2.9	13.9	1.2
	대전/충청/세종	91	105	37.1	17.7	6.5	0.8	8.2	4.1	16.5	9.0
	강원/제주	52	43	37.8	23.7	6.9	10.3	6.9	7.2	6.5	0.8
	부산/울산/경남	132	155	34.0	33.0	6.8	2.5	4.6	1.2	17.8	-
	대구/경북	100	100	27.8	44.6	5.5	2.3	8.4	2.3	9.2	-
	전남/광주/전북	88	100	59.8	1.4	0.4	5.3	11.1	8.0	12.8	1.2