



R & Search

Research & Search

알앤써치 바로미터 5월 2주차

조사 결과 보고서

2019. 5. 8

- I. 조사개요
- II. 주요조사결과
 - 1. 대통령 국정 지지율
 - 2. 대통령과 야당간의 협치 평가
 - 3. 대북정책 변화 여부
 - 4. 정치성향
- III. 통계표

I. 조사개요

1. 조사 명	R & Search 바로미터 5월2주차 (2019년5월 8일 발표)
2. 조사 기간	➤ 2019년 5월6일-7일
3. 조사 방법	➤ 구조화된 설문지를 이용한 무선(100%)RDD 자동응답
4. 조사 대상	➤ 전국 만 19세 이상 성인 남녀
5. 표본 크기	➤ 1037명(가중1000명)
6. 표본 추출	➤ 성, 연령, 지역별 인구 비례 할당 추출
7. 표본 오차	➤ 95% 신뢰수준 $\pm 3.1\%p$
8. 응답율	➤ 7.3%
9. 조사기관/의뢰처	➤ (주)알앤써치 / (주)데일리안
10. 통계보정	<p>➤ 성별, 연령별, 지역별 가중 값 부여(셀가중)(2019년 3월말 행정자치부 발표 주민등록 인구 기준)</p> <p>➤ 자세한 내용은 알앤써치 www.rnch.co.kr에서 확인바람</p>

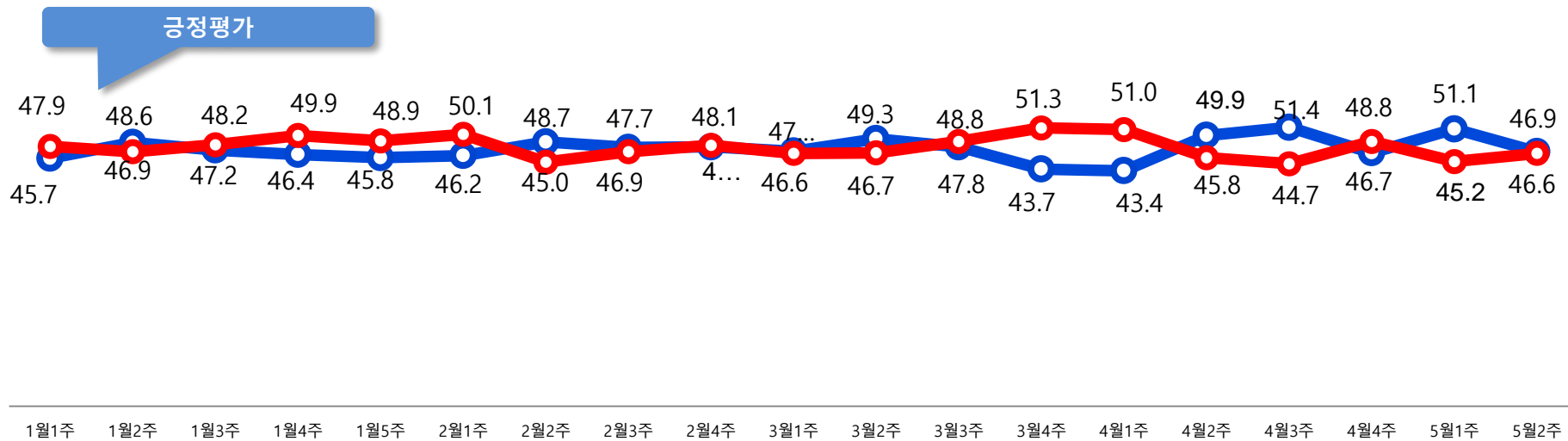
R&Search

R&Search

II. 주요 조사 결과

문1)선생님께서서는 문재인 대통령이 대통령으로서 얼마나 국정운영을 잘하고 있다고 보십니까?

- ▶ 문 대통령의 국정지지율은 46.9% 대 46.6% 로 긍정평가는 전주대비 4.2%p 하락한 반면, 부정평가는 1.7%p 상승함으로 긍/부정평가가 0.3%p 의 격차로 팽팽한 것으로 조사됨.
-> 지지율이 큰 폭으로 상승한 50대에서 지지율이 8%p 하락함.



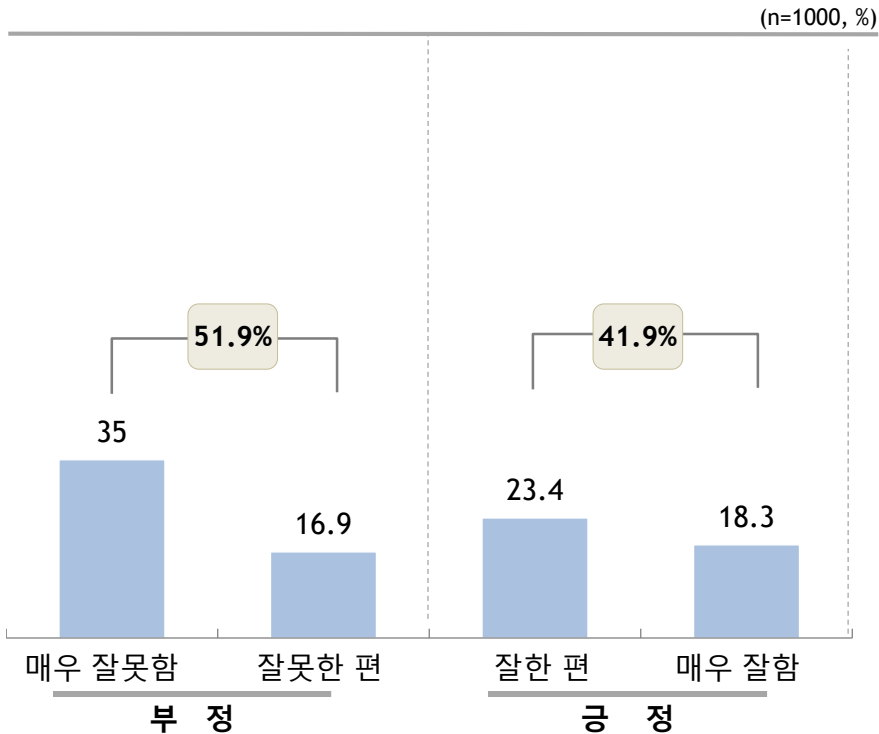
문재인 대통령 야당과 협치 평가

문2) 선생님께서는 문재인 대통령이 야당과 협치를 얼마나 잘 하고 있다고 생각하십니까?
아니면 잘못하고 있다고 생각하십니까?

※ 부정 평가(51.9%) > 긍정 평가(41.9%)

※ 부정평가가 긍정 평가 대비 10%p 높음

※ 60세 이상 에서는 10명중 7명이 문대통령이 야당과 협치 를 잘못하고 있다고 생각하는 것으로 조사됨.



응답자 특성

• ‘긍정 평가’는

▲ 20대(46.0%) 30대(46.95) 40대(56.2%)

▲ 경기/인천(48.3%) 호남(58.6%)

▲ 중도진보(58.6%) 진보(69.1%)층에서 평균이상으로 높았음

• ‘부정 평가’는

▲ 50대 (56.3%) 60대(68.9%)

▲ 남자(55.2%)

▲ 서울(56.9%) 충청(58.2%) PK(65.5%) TK(55.8%)

▲ 보수(74%) 중도보수(69.3%) 에서 매우 높게 조사됨.

문재인 대통령 대북정책 변화 여부

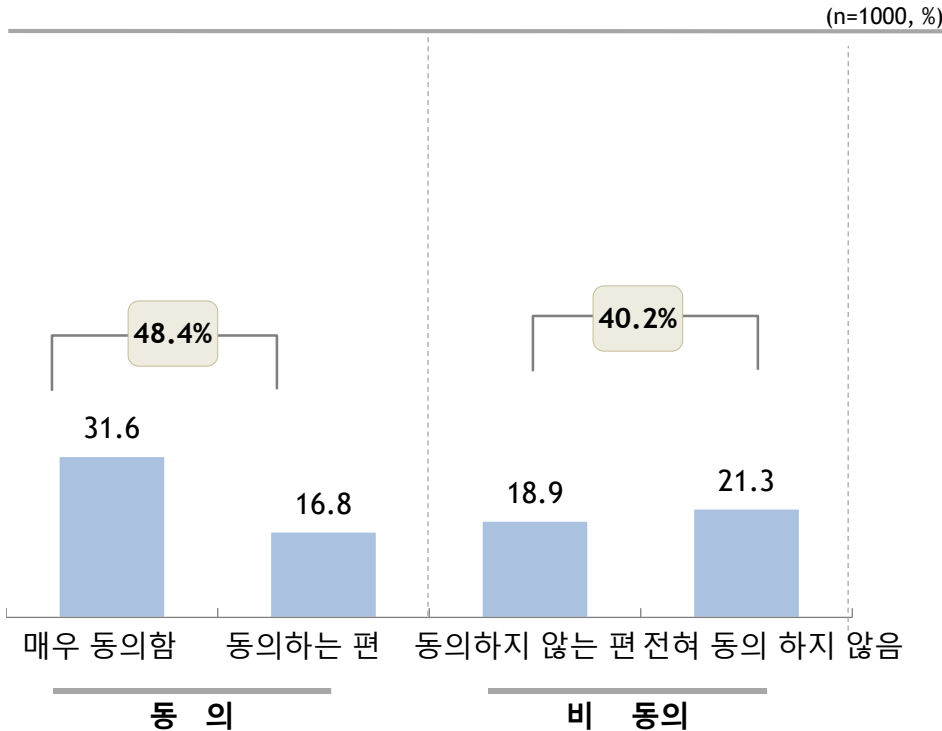
문3) 최근 북한은 단거리 발사 체 수발을 발사했습니다. 선생님께서는 이와 관련해, 문재인 정부 대북정책에 변화가 있어야 한다는 의견에 대해 어떻게 생각하십니까?

※ 동의(48.4%) > 비동의(40.2%)

※ 어느 방향 이든 대북 정책 변화가 필요하다는 의견이 8.2%p 높음.

-> 제재 강화 or 햇볕정책이든 간에 지금의 대북정책에 변화가 필요하다고 의견이 상대적으로 높게 조사됨.

응답자 특성



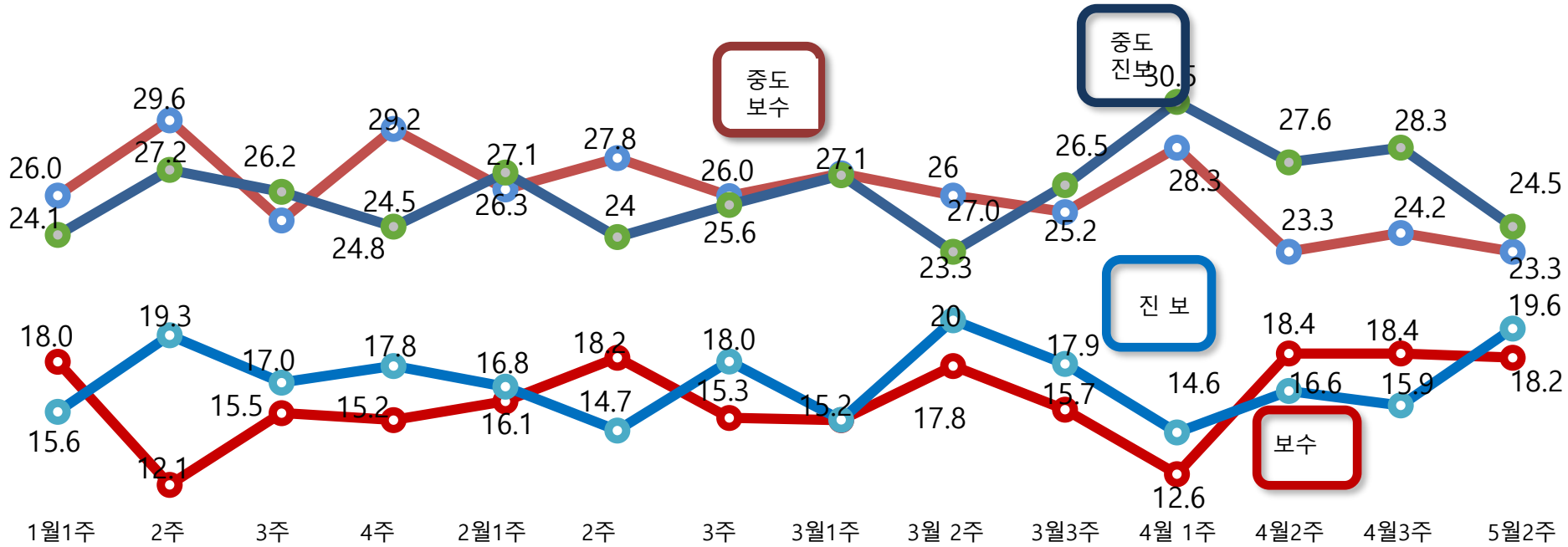
- ‘변화가 필요하다’는
 - ▲ 20대(54.7%) 60세 이상(54.9.4%),
 - ▲ 남성(52.6%)
 - ▲ 서울(52.9%) 경기/인천(53.9%) 호남(54.3%)
 - ▲ 보수(53.7%) 중도보수(56.2%) 중도진보(50.6%)

층에서 높았음
- ‘변화가 필요하지 않다’는
 - ▲ 40대(57.5%)
 - ▲ 충청(47.1%)
 - ▲ 진보(51.0%)층에서 높았음.

정치성향

문4) 선생님 정치성향이 다음 중 어느 쪽에 더 가깝다고 생각하십니까?

중도진보24.5>중도보수 23.3>진보19.6>보수18.2%순으로 조사됨.



R&Search

연구개발

III. 통계표

응답자 특성

		조사완료		목표할당		가중값배율
		사례수	비율	사례수	비율	
(응답자의 수)		1037	100	1000	100	1.0
연령	19세이상20대	98	9.5	174	17.4	1.8
	30대	135	13.0	168	16.8	1.2
	40대	182	17.6	196	19.6	1.1
	50대	253	24.4	200	20.0	0.8
	60세이상	369	35.6	262	26.2	0.7
성	남성	743	71.6	495	49.5	0.7
	여성	294	28.4	505	50.5	1.7
지역	서울	269	25.9	192	19.2	0.7
	경기/인천	297	28.6	305	30.5	1.0
	대전/충청/세종	73	7.0	106	10.6	1.4
	강원/제주	36	3.5	43	4.3	1.2
	부산/울산/경남	157	15.1	155	15.5	1.0
	대구/경북	126	12.2	100	10.0	0.8
	전남/광주/전북	79	7.6	99	9.9	1.3

문1) 선생님께서는 문재인 대통령이 대통령으로서 얼마나 국정운영을 잘하고 있다고 보십니까? 답변은 로테이션입니다

		조사완료 사례수	목표할당 사례수	국정지지율				
				매우 잘못하고 있음	잘못하고 있는 편	잘하고 있는 편	매우 잘하고 있음	잘 모름
				%	%	%	%	%
전체		1037	1000	31.5	15.1	14.5	32.4	6.6
연령	19세이상 20대	98	174	23.0	16.0	18.3	31.2	11.4
	30대	135	168	24.7	22.3	12.0	38.8	2.2
	40대	182	196	25.1	9.1	11.1	49.5	5.1
	50대	253	200	38.6	11.2	14.7	25.3	10.2
	60세 이상	369	262	40.7	17.3	15.9	21.6	4.5
성	남성	743	495	34.5	18.0	15.0	30.6	1.8
	여성	294	505	28.5	12.2	14.0	34.1	11.3
지역	서울	269	192	39.1	16.2	11.3	31.2	2.1
	경기/인천	297	305	28.0	12.6	16.1	38.7	4.7
	대전/충청/세종	73	106	34.1	9.9	11.7	29.5	14.8
	강원/제주	36	43	30.1	8.6	14.5	26.5	20.3
	부산/울산/경남	157	155	38.1	28.0	11.1	20.7	2.1
	대구/경북	126	100	37.7	13.4	9.4	28.5	11.0
	전남/광주/전북	79	99	8.7	10.6	28.9	42.8	9.0
정치성향별	보수	201	182	52.6	18.1	4.8	19.8	4.7
	중도보수	269	233	44.2	20.8	11.3	20.1	3.7
	중도진보	267	245	18.1	15.2	23.6	40.4	2.8
	진보	182	196	14.4	5.6	20.3	59.3	0.4
	잘 모름	118	144	30.3	14.8	8.4	17.8	28.5

문2) 선생님께서는 문재인 대통령이 야당과 협치를 얼마나 잘 하고 있다고 생각하십니까?
아니면 잘못하고 있다고 생각하십니까?

		조사완료 사례수	목표할당 사례수	협치 평가				
				매우 못함	못 하는 편	잘하는 편	매우 잘함	잘모름
				%	%	%	%	%
전체		1037	1000	35.0	16.9	23.6	18.3	6.3
연령	19세이상 20대	98	174	30.5	15.9	26.9	19.1	7.7
	30대	135	168	29.2	17.4	23.2	23.7	6.5
	40대	182	196	23.0	10.9	25.9	30.4	9.9
	50대	253	200	40.7	15.6	26.7	12.9	4.1
	60세 이상	369	262	46.3	22.7	17.5	9.3	4.3
성	남성	743	495	39.8	15.3	24.4	17.3	3.1
	여성	294	505	30.2	18.4	22.7	19.2	9.4
지역	서울	269	192	43.3	13.5	19.6	20.0	3.6
	경기/인천	297	305	31.7	15.7	30.2	18.1	4.3
	대전/충청/세종	73	106	35.7	22.5	28.0	8.6	5.2
	강원/제주	36	43	30.5	9.4	8.3	21.3	30.5
	부산/울산/경남	157	155	42.1	23.4	16.0	17.0	1.5
	대구/경북	126	100	41.8	14.0	15.1	19.1	10.1
	전남/광주/전북	79	99	12.3	17.0	32.9	25.7	12.1
정치성향별	보수	201	182	68.4	5.6	4.4	19.1	2.5
	중도보수	269	233	48.5	20.8	17.2	9.7	3.7
	중도진보	267	245	16.3	19.8	41.2	17.3	5.3
	진보	182	196	16.1	13.3	32.6	36.5	1.5
	잘모름	118	144	28.3	24.6	15.6	7.9	23.6

문3) 최근 북한은 단거리 발사체 수발을 발사했습니다. 선생님께서는 이와 관련해, 문재인 정부 대북정책에 변화가 있어야 한다는 의견에 대해 어떻게 생각하십니까?

		조사완료 사례수	목표할당 사례수	대북정책 변화여부				
				매우 동의함	동의 하는 편	동의하지 않는 편	전혀 동의하지 않음	잘 모름
				%	%	%	%	%
전체		1037	1000	31.6	16.8	18.9	21.3	11.3
연령	19세이상 20대	98	174	32.8	21.9	16.3	15.9	13.0
	30대	135	168	29.5	18.6	16.0	24.0	11.9
	40대	182	196	20.5	12.3	25.3	32.2	9.7
	50대	253	200	38.8	11.4	15.3	20.5	14.1
	60세 이상	369	262	35.0	19.9	20.4	15.7	9.0
성	남성	743	495	36.7	15.9	16.4	25.1	5.9
	여성	294	505	26.6	17.8	21.3	17.6	16.7
지역	서울	269	192	39.6	12.4	17.9	22.2	7.9
	경기/인천	297	305	33.5	20.4	17.1	21.9	7.1
	대전/충청/세종	73	106	26.2	10.4	20.2	26.9	16.3
	강원/제주	36	43	21.4	12.9	19.0	17.3	29.4
	부산/울산/경남	157	155	26.1	22.7	22.9	21.2	7.1
	대구/경북	126	100	26.2	11.0	23.4	20.4	19.0
	전남/광주/전북	79	99	34.4	19.9	14.1	15.0	16.6
장치성향별	보수	201	182	47.0	6.7	9.9	30.0	6.3
	중도보수	269	233	36.6	19.6	17.2	19.0	7.6
	중도진보	267	245	23.4	27.2	24.4	18.7	6.3
	진보	182	196	23.2	18.3	21.9	29.1	7.5
	잘모름	118	144	29.5	5.6	19.3	8.0	37.6

문4) 선생님의 정치성향은 다음중 어느 쪽에 더 가깝다고 생각하십니까 ?

		조사완료 사례수	목표할당 사례수	정치성향				
				보수	중도보수	중도진보	진보	잘 모름
				%	%	%	%	%
전체		1037	1000	18.2	23.3	24.5	19.6	14.4
연령	19세이상20대	98	174	20.3	21.7	20.4	24.5	13.2
	30대	135	168	11.0	18.1	41.2	20.6	9.0
	40대	182	196	10.7	24.9	26.3	25.6	12.5
	50대	253	200	21.7	20.1	22.6	17.2	18.3
	60세 이상	369	262	24.4	28.9	16.8	13.0	17.0
성	남성	743	495	18.7	26.3	27.0	18.6	9.4
	여성	294	505	17.8	20.3	22.1	20.5	19.2
지역	서울	269	192	21.6	21.5	25.1	17.5	14.4
	경기/인천	297	305	16.1	25.4	24.2	21.8	12.5
	대전/충청/세종	73	106	10.6	30.0	23.8	15.7	20.0
	강원/제주	36	43	22.7	23.8	20.8	20.4	12.3
	부산/울산/경남	157	155	22.4	23.7	28.7	16.0	9.2
	대구/경북	126	100	17.8	25.5	16.2	21.0	19.5
	전남/광주/전북	79	99	18.3	10.3	29.0	24.8	17.6