

# 알앤써치 바로미터

2023년(July-11회(2년))

---

바로미터, Barometre,  
알앤써치

## 알앤씨치 바로미터 index

### 표본 수



만 18세 이상 대한민국에 거주하는 1008명(가중1008명)

### 표본 추출




무선전화 RDD에서  
18세이상 유권자들을 대표할 수 있도록  
지역, 성, 연령 비율대로 할당함

- sociodémographiques(개인의 sex, 연령);
- géographiques(지역).

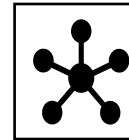
가중값 적용 기준 은 2023년 4월말 행정안전부  
주민등록인구 지역/성/연령 비율 임(셀가중).

### 조사방법



표준화 된 설문지를 이용하여 2023년 7월  
12/13/14일 전화 자동응답 방식으로 실시됨

### 표본 오차




95% 신뢰수준  $\pm 3.1\%$ 포인트

### 응답율

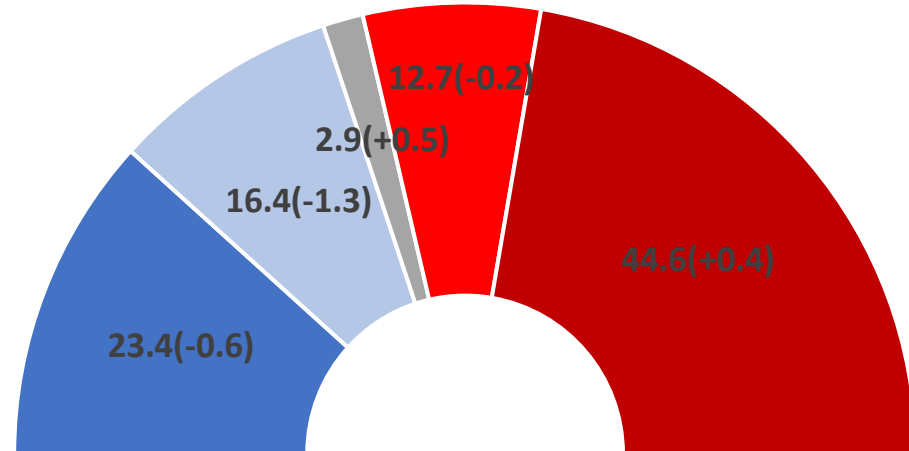


2.4%

# 1 | 대통령 국정지지율



Q. 귀하께서는 윤석열 대통령이 대통령으로서 국정운영을 잘하고 있다고 생각하십니까?  
아니면 잘못하고 있다고 생각하십니까? 답변은 로테이션입니다.



매우 잘하고 있다    잘하고 있는 편이다    잘 모름    잘못하고 있는 편이다    매우 잘못하고 있다

TOTAL 잘함

39.8(-0.7)

TOTAL 잘못함

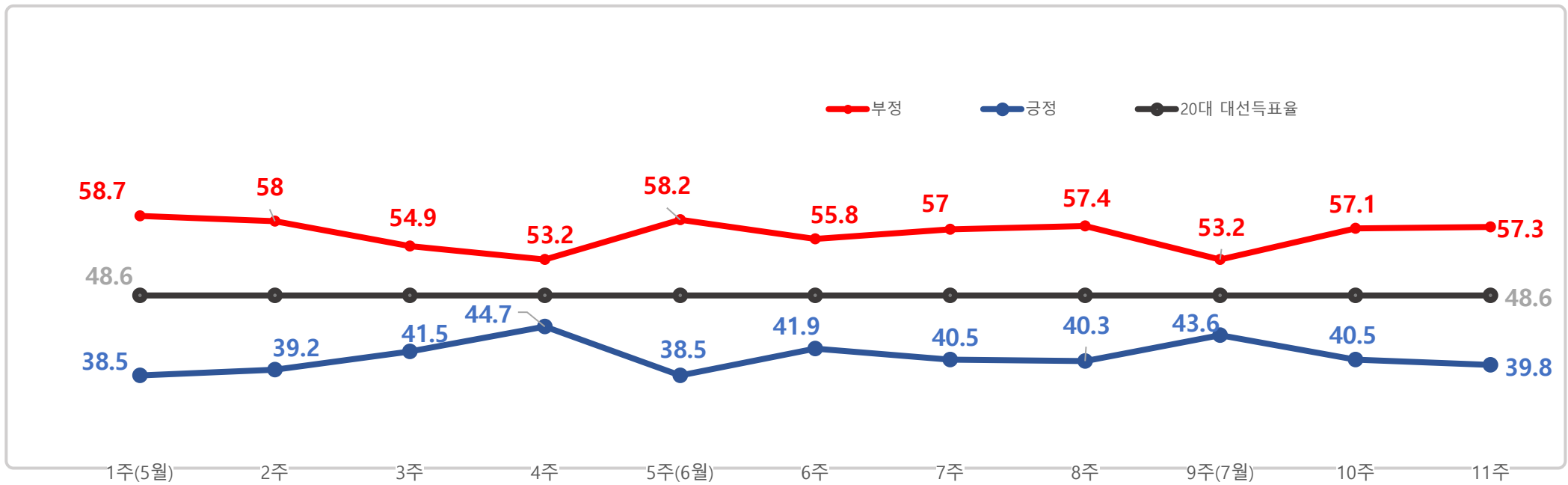
57.3(+0.2)

( )직전조사 대비

## 2 | 집권2년차 국정지지율 추이

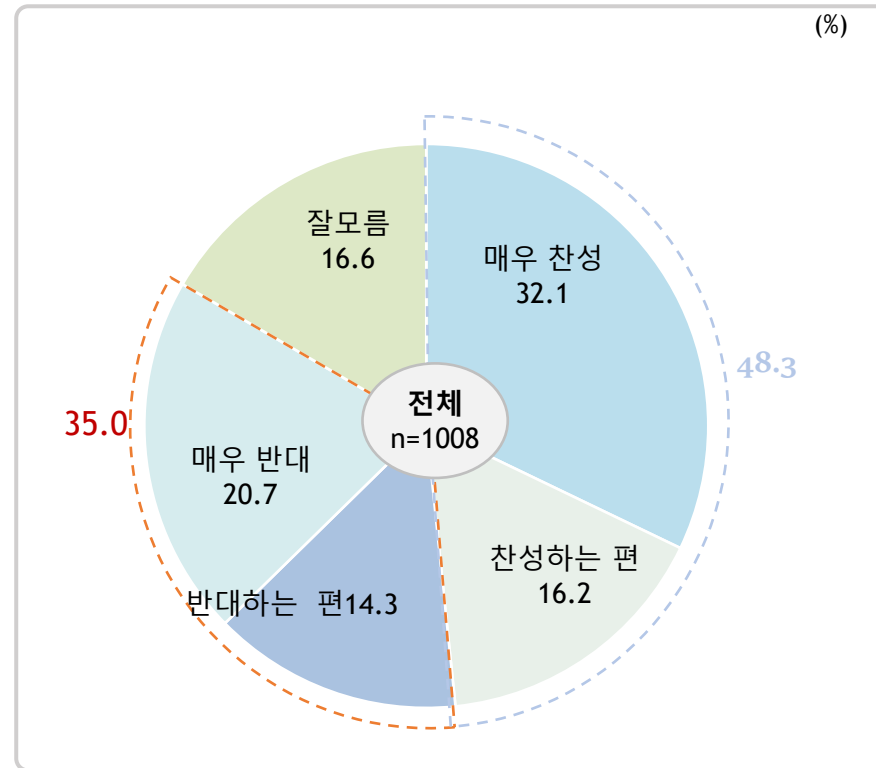
(집권1년차 국정운영추이는 알앤써치에서 확인바람)

# 집권2년 대통령 국정지지율 추이



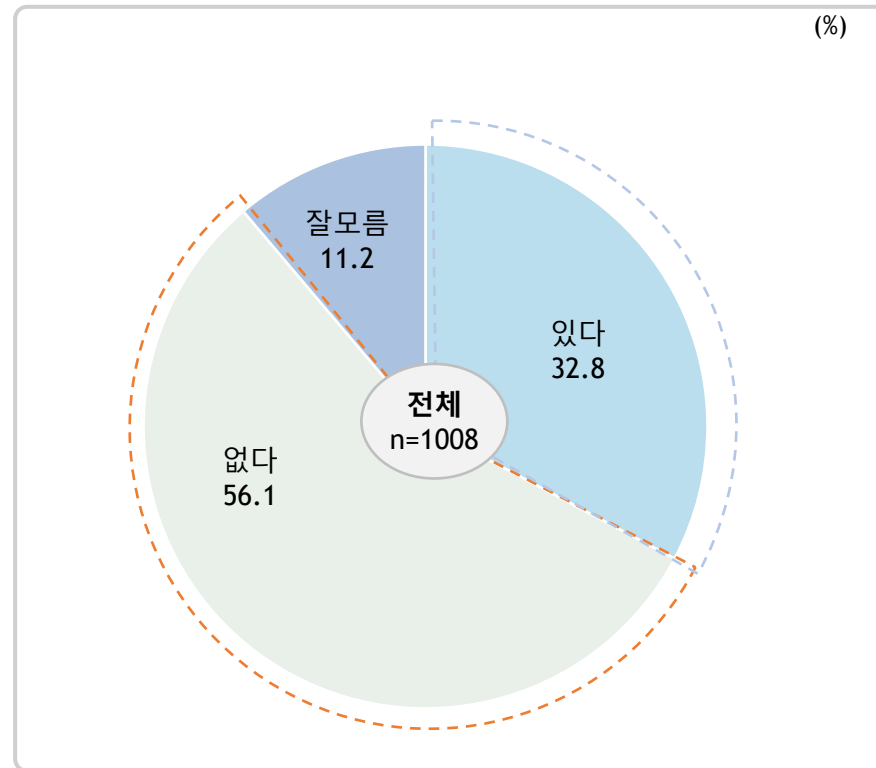
이전 내용은 알앤씨 (<http://www.rnch.co.kr>) 에서 확인바람

### 3 | 양평고속도로 노선 주민투표나 여론조사로 결정 주장 찬/반 여부

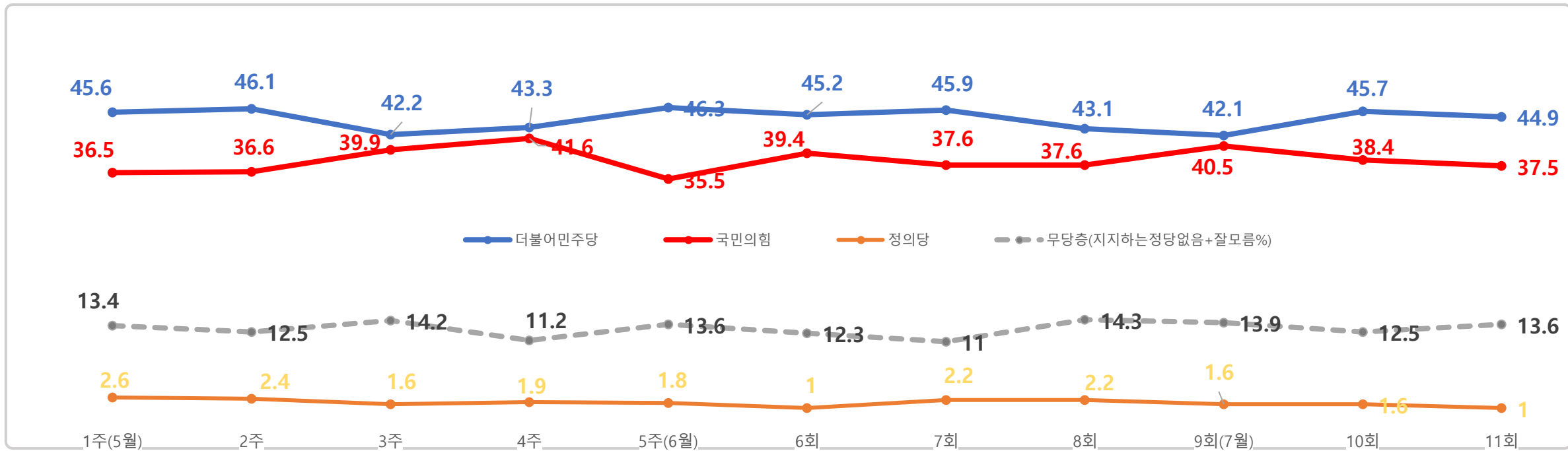




## 4 | 전기요금과 분리된 TV수신료 납부의향



## 5 | 정당지지율



이전 내용은 알앤써치 (<http://www.rnch.co.kr>) 에서 확인바람

알쓸신잡 2 || 통계표

## 응답자 특성

		조사완료		가중값 적용 기준		가중값배율
		사례수	비율	사례 수	비율	
응답자의 수		(1008)	(100)	(1008)	(100)	(1.0)
연령	18세 이상20대	130	12.9	165	16.4	1.3
	30대	165	16.4	151	15.0	0.9
	40대	187	18.6	182	18.1	1.0
	50대	204	20.2	197	19.5	1.0
	60세이상	322	31.9	313	31.0	1.0
성	남성	553	54.9	499	49.5	0.9
	여성	455	45.1	509	50.5	1.1
지역	서울	204	20.2	189	18.8	0.9
	경기/인천	308	30.6	322	31.9	1.0
	대전/충청/세종	107	10.6	107	10.6	1.0
	강원/제주	49	4.9	41	4.1	0.9
	부산/울산/경남	147	14.6	151	15.0	1.0
	대구/경북	94	9.3	99	9.8	1.0
	전남/광주/전북	99	9.8	99	9.8	1.0

	구분		조사 완료 사례 수			가중값 적용 기준 사례 수		
			계	남자	여자	계	남자	여자
지역별	계	합계	(1008)	(553)	(455)	(1008)	(499)	(509)
		18세이상20대	130	86	44	165	86	79
		30대	165	116	49	151	78	73
		40대	187	99	88	182	92	90
		50대	204	102	102	197	100	97
		60세이상	322	150	172	313	143	170
	서울	소계	(204)	(113)	(91)	(189)	(91)	(98)
		18세이상20대	30	19	11	35	17	18
		30대	49	34	15	32	16	16
		40대	34	17	17	33	16	17
		50대	35	17	18	34	17	17
		60세이상	56	26	30	55	25	30
	경기/인천	소계	(308)	(165)	(143)	(322)	(161)	(161)
		18세이상20대	41	23	18	55	29	26
		30대	48	34	14	52	27	25
		40대	64	33	31	63	32	31
		50대	65	33	32	65	33	32
		60세이상	90	42	48	87	40	47
	대전/충청/세종	소계	(107)	(60)	(47)	(107)	(54)	(53)
		18세이상20대	14	8	6	17	9	8
		30대	17	14	3	15	8	7
		40대	21	11	10	20	10	10
		50대	21	11	10	21	11	10
		60세이상	34	16	18	34	16	18
	강원/제주	소계	(49)	(27)	(22)	(41)	(20)	(21)
		18세이상20대	5	3	2	6	3	3
		30대	6	3	3	6	3	3
		40대	9	6	3	6	3	3
		50대	12	6	6	8	4	4
		60세이상	17	9	8	15	7	8
	부산/울산/경남	소계	(147)	(78)	(69)	(151)	(75)	(76)
		18세이상20대	14	11	3	22	12	10
		30대	22	14	8	21	11	10
		40대	28	14	14	27	14	13
		50대	31	15	16	30	15	15
		60세이상	52	24	28	51	23	28
	대구/경북	소계	(94)	(53)	(41)	(99)	(49)	(50)
		18세이상20대	11	10	1	15	8	7
		30대	10	8	2	13	7	6
		40대	17	9	8	16	8	8
		50대	20	10	10	20	10	10
		60세이상	36	16	20	35	16	19
전남/광주/전북	소계	(99)	(57)	(42)	(99)	(49)	(50)	
	18세이상20대	15	12	3	15	8	7	
	30대	13	9	4	12	6	6	
	40대	14	9	5	17	9	8	
	50대	20	10	10	19	10	9	
	60세이상	37	17	20	36	16	20	

1) 귀하께서는 현재 다음 정당중 어느 정당을 지지하십니까? 호명은 정당의식 순입니다.

		조사 완료 사례 수	가중값 적용 사례 수	지지하는 정당					
				더불어 민주당	국민의 힘	정의당	기타정당	지지정당 없음	잘 모름
				%	%	%	%	%	%
전체		(1008)	(1008)	44.9	37.5	1.0	2.9	12.2	1.4
연령	18세 이상 20대	130	165	41.4	30.1	0.5	3.7	20.7	3.5
	30대	165	151	38.0	36.9	1.8	5.8	16.3	1.0
	40대	187	182	60.2	28.0	0.5	2.7	8.7	-
	50대	204	197	47.1	36.8	1.0	2.5	11.6	1.0
	60세 이상	322	313	39.7	47.9	1.2	1.6	8.1	1.6
성	남성	553	499	45.8	40.7	1.3	1.9	9.5	0.7
	여성	455	509	44.0	34.4	0.8	4.0	14.8	2.1
지역	서울	204	189	45.6	37.5	0.7	2.4	11.7	2.2
	경기/인천	308	322	45.6	37.8	0.8	1.4	14.0	0.5
	대전/충청/세종	107	107	45.5	34.1	-	6.5	12.1	1.8
	강원/제주	49	41	42.3	36.6	-	4.6	8.0	8.5
	부산/울산/경남	147	151	39.2	42.9	2.6	5.0	10.3	-
	대구/경북	94	99	27.4	55.2	1.0	-	15.5	1.0
	전남/광주/전북	99	99	68.1	15.1	1.7	4.4	8.8	2.0
정치성향	보수	279	272	15.4	77.4	0.4	3.2	3.3	0.4
	중도	390	384	45.2	33.1	0.7	2.8	17.8	0.4
	진보	229	233	80.1	4.7	2.4	1.2	11.0	0.4
	잘 모름	110	118	42.2	24.8	0.8	6.3	16.7	9.1



2) 귀하께서는 윤석열대통령이 대통령으로서 국정운영을 잘하고 있다고 생각하십니까? 아니면 잘못하고 있다고 생각하십니까? 답변은 로테이션입니다.

		조사 완료 사례 수	가중값 적용 사례 수	국정지지율						
				매우 잘못하고 있다	잘못 하고 있는 편 이다	부정	잘하고 있는 편이다	매우 잘하고 있다	긍정	잘모름
전체		(1008)	(1008)	44.6	12.7	57.3	16.4	23.4	39.8	2.9
연령	18세이상 20대	130	165	47.4	14.1	61.5	11.9	21.8	33.7	4.8
	30대	165	151	41.6	16.4	58	12.2	27.1	39.3	2.6
	40대	187	182	61.9	8	69.9	8.9	18.6	27.5	2.7
	50대	204	197	48.4	12	60.4	15.6	22	37.6	2.0
	60세이상	322	313	32.1	13.4	45.5	25.6	26.1	51.7	2.8
성	남성	553	499	47.9	10.1	58	15.6	23.4	39	3.0
	여성	455	509	41.5	15.2	56.7	17.1	23.4	40.5	2.9
지역	서울	204	189	45	13.5	58.5	14.3	23.2	37.5	3.9
	경기/인천	308	322	44.4	13.9	58.3	16.5	23.2	39.7	2.0
	대전/충청/세종	107	107	45.7	11.4	57.1	19.2	19.3	38.5	4.4
	강원/제주	49	41	55.5	6.2	61.7	14.1	24.2	38.3	-
	부산/울산/경남	147	151	38.1	10	48.1	20.4	27.8	48.2	3.6
	대구/경북	94	99	25.3	16.1	41.4	21.6	34	55.6	3.0
	전남/광주/전북	99	99	68	12.1	80.1	6.3	11.2	17.5	2.4
지지하는 정당	더불어민주당	456	452	79.1	15.6	94.7	2.3	2.3	4.6	0.6
	국민의 힘	387	378	6.7	4.9	11.6	33.7	52.7	86.4	2.0
	정의당	12	10	48.1	34.9	83	17	-	17	-
	기타정당	26	30	29.2	10.2	39.4	22	32	54	6.6
	지지정당 없음	114	123	38.7	24.4	63.1	14.2	12.1	26.3	10.6
	잘 모름	13	14	39.9	13.6	53.5	7	10.8	17.8	28.8
정치성향	보수	279	272	17.8	7.9	25.7	27.8	44.6	72.4	2.0
	중도	390	384	46.4	13.6	60	16.3	21.7	38	1.9
	진보	229	233	77.9	14.2	92.1	2.9	4.6	7.5	0.4
	잘 모름	110	118	35.2	17.7	52.9	16.8	17.2	34	13.2

3) 귀하께서는 양평고속도로 노선을 주민투표나 여론조사로 정하자는 주장에 대해 어떻게 생각하십니까?

		조사 완료 사례 수	가중값 적용 사례 수	양평고속도로 노선 주민투표나 여론조사로 결정 주장 찬/반 여부						
				매우 찬성한다	찬성하는 편이다	찬성	반대하는 편이다	매우 반대한다	반대	잘 모름
				%	%	%	%	%	%	%
전체		(1008)	(1008)	32.1	16.2	48.3	14.3	20.7	35	16.6
연령	18세이상 20대	130	165	19.8	18.3	38.1	18.2	15.9	34.1	27.9
	30대	165	151	32.2	20.7	52.9	18.2	16.4	34.6	12.5
	40대	187	182	36.4	10.8	47.2	12.6	31.1	43.7	9.2
	50대	204	197	35.3	16.6	51.9	11.2	24.4	35.6	12.4
	60세 이상	322	313	34.1	16	50.1	13.4	16.9	30.3	19.6
성	남성	553	499	33.4	15.4	48.8	13.9	24.7	38.6	12.6
	여성	455	509	30.8	17.1	47.9	14.7	16.8	31.5	20.6
지역	서울	204	189	34.3	14.8	49.1	15.6	18.6	34.2	16.8
	경기/인천	308	322	29.6	19.3	48.9	11	25.2	36.2	14.9
	대전/충청/세종	107	107	40.9	11.9	52.8	13	15.6	28.6	18.7
	강원/제주	49	41	20.8	19.1	39.9	15.5	23.2	38.7	21.4
	부산/울산/경남	147	151	33.9	16.9	50.8	14.8	17.9	32.7	16.4
	대구/경북	94	99	26.7	15.8	42.5	26.9	11.8	38.7	18.7
	전남/광주/전북	99	99	34.1	11.7	45.8	10.5	27.9	38.4	15.9
지지하는 정당	더불어민주당	456	452	30.6	10.7	41.3	14.9	32.7	47.6	11.1
	국민의 힘	387	378	39.8	23.2	63	12	7.8	19.8	17.2
	정의당	12	10	18.7	21.5	40.2	6.6	35.3	41.9	17.9
	기타정당	26	30	26.6	8.7	35.3	20.1	15.8	35.9	28.8
	지지정당 없음	114	123	18.6	16	34.6	19.3	18.6	37.9	27.5
	잘 모름	13	14	14.4	20.4	34.8	6.8	-	6.8	58.3
국정운영	부정	577	578	27.2	12.3	39.5	16.4	31.5	47.9	12.6
	긍정	403	401	40.8	21.6	62.4	12.1	6.5	18.6	19.0
	잘 모름	28	29	9.1	22	31.1	3.4	2.6	6	63.0
정치성향	보수	279	272	41.7	21.6	63.3	12.6	10.1	22.7	14.0
	중도	390	384	33	15.4	48.4	14.7	22.9	37.6	13.9
	진보	229	233	25.3	11.5	36.8	17.9	33.1	51	12.1
	잘 모름	110	118	20.4	15.8	36.2	9.7	13.6	23.3	40.5

4) 귀하께서는 방송법 시행령 개정안에 따라 전기요금과 분리된 TV수신료를 낼 의향이 있으십니까?

		조사 완료 사례 수	가중값 적용 사례 수	전기요금과 분리된 TV수신료 납부의향		
				의향이 있다	의향이 없다	잘 모름
				%	%	%
전체		(1008)	(1008)	32.8	56.1	11.2
연령	18세이상 20대	130	165	17.3	63.6	19.1
	30대	165	151	39.4	52.4	8.3
	40대	187	182	30.4	62.9	6.7
	50대	204	197	36.3	53.4	10.2
	60세 이상	322	313	36.9	51.5	11.5
성	남성	553	499	32.4	59.1	8.5
	여성	455	509	33.1	53.2	13.7
지역	서울	204	189	34.5	53.7	11.8
	경기/인천	308	322	32.5	60.3	7.1
	대전/충청/세종	107	107	41.3	50.3	8.4
	강원/제주	49	41	30.6	60.8	8.7
	부산/울산/경남	147	151	28.9	54.7	16.4
	대구/경북	94	99	34.2	57.1	8.7
	전남/광주/전북	99	99	26.1	52.1	21.8
지지하는 정당	더불어민주당	456	452	27.8	60.4	11.8
	국민의 힘	387	378	40.2	51.9	7.9
	정의당	12	10	23.5	58.9	17.5
	기타정당	26	30	30.3	56.1	13.6
	지지정당 없음	114	123	32.2	52.8	15.0
	잘 모름	13	14	10.1	56.2	33.7
국정운영	부정	577	578	27.6	61.2	11.2
	긍정	403	401	40.6	50.9	8.5
	잘 모름	28	29	26.6	27.6	45.8
정치성향	보수	279	272	39.9	55.1	5.0
	중도	390	384	34.7	55.2	10.1
	진보	229	233	27.0	62.2	10.8
	잘 모름	110	118	21.3	49.1	29.6

4)귀하의 정치성향은 다음 중 어느 쪽에 더 가깝다고 생각하십니까?

		조사 완료 사례 수	가중값 적용 사례 수	정치성향			
				보수	중도	진보	잘 모름
				%	%	%	%
전체		(1008)	(1008)	27.0	38.1	23.1	11.7
연령	18세이상 20대	130	165	26.0	35.5	24.0	14.5
	30대	165	151	28.6	41.2	21.9	8.4
	40대	187	182	20.2	44.2	29.8	5.9
	50대	204	197	23.5	39.3	29.4	7.8
	60세이상	322	313	32.9	33.8	15.5	17.8
성	남성	553	499	30.5	38.9	22.5	8.1
	여성	455	509	23.5	37.4	23.8	15.3
지역	서울	204	189	25.4	40.5	23.1	11.1
	경기/인천	308	322	26.6	44.8	21.8	6.8
	대전/충청/세종	107	107	32.3	27.3	24.3	16.2
	강원/제주	49	41	33.4	22.7	27.0	16.9
	부산/울산/경남	147	151	27.6	40.6	19.8	12.1
	대구/경북	94	99	37.7	32.0	22.5	7.7
	전남/광주/전북	99	99	11.2	32.7	30.4	25.6
지지하는 정당	더불어민주당	456	452	9.2	38.4	41.3	11.0
	국민의 힘	387	378	55.7	33.7	2.9	7.8
	정의당	12	10	9.3	26.2	54.9	9.6
	기타정당	26	30	29.6	35.6	9.8	25.1
	지지정당 없음	114	123	7.2	55.7	21.0	16.1
	잘 모름	13	14	7.0	10.1	6.8	76.0