

R&Search

알앤써치 바로미터 11월 3주차
(2016.11.16)

R&Search

- I. 조사개요
- II. 주요조사결과
 - 1. 국정지지율
 - 2. 차기 대권 후보 지지율
 - 3. 정당 지지율
 - 4. 새누리당 이정현대표 사퇴 찬반여론
- III. 통계표

1. 조사 명	R & Search 바로미터 11월 3주차 (2016년 11월 16일 발표)
2. 조사 기간	➢ 2016년 11월13일-14일(2일간)
3. 조사 방법	➢ 구조화된 설문지를 이용한 무선(100%)RDD 자동응답
4. 조사 대상	➢ 전국 19세 이상 성인 남녀
5. 표본 크기	➢ 1,135명
6. 표본 추출	➢ 성, 연령, 지역별 인구 비례 알당 추출
7. 표본 오차	➢ 95% 신뢰수준 $\pm 2.9\%p$
8. 응답율	➢ 6.7%
9. 조사기관/의뢰처	➢ (주)알앤씨 / (주)데일리안
10. 통계보정	➢ 성별, 연령별, 지역별 가중 값 부여(2016년 7월말 행정자치부 발표 주민등록 인구 기준)

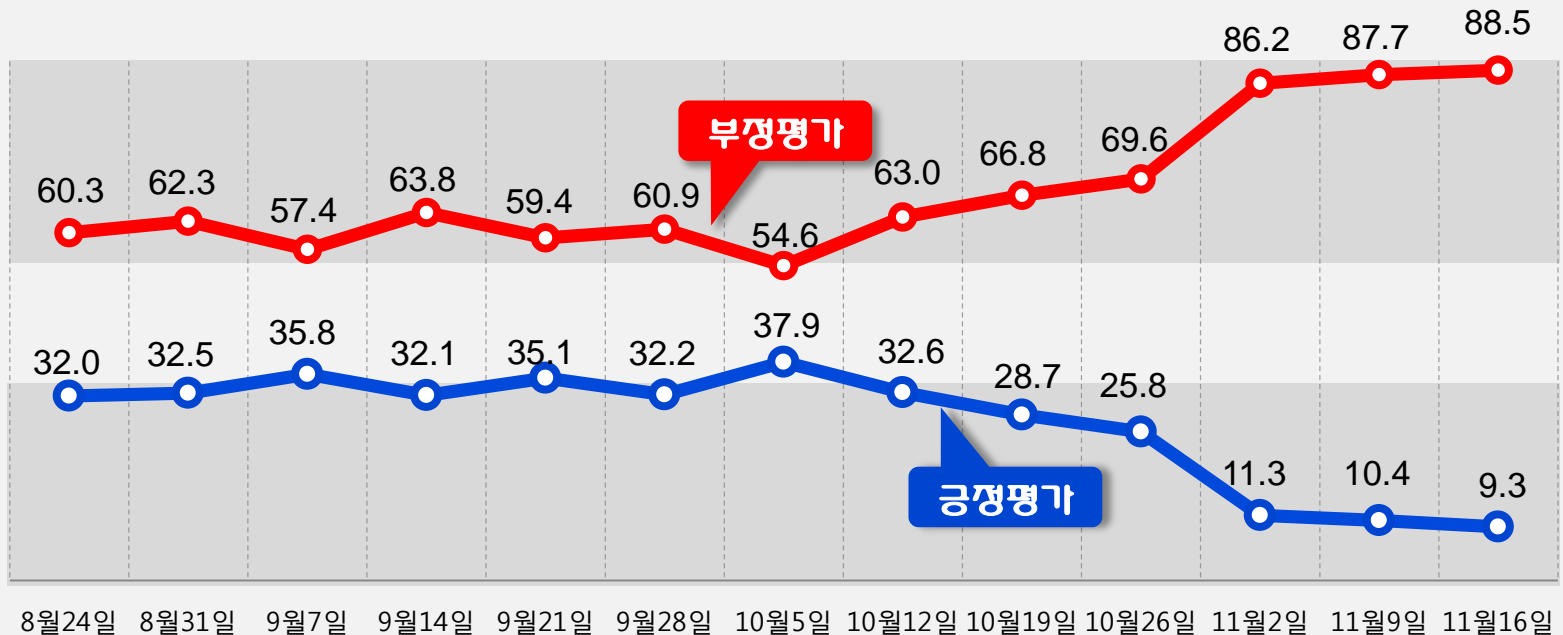
R&Search

R&Search

II. 주요 조사 결과

박근혜 대통령 국정 지지율

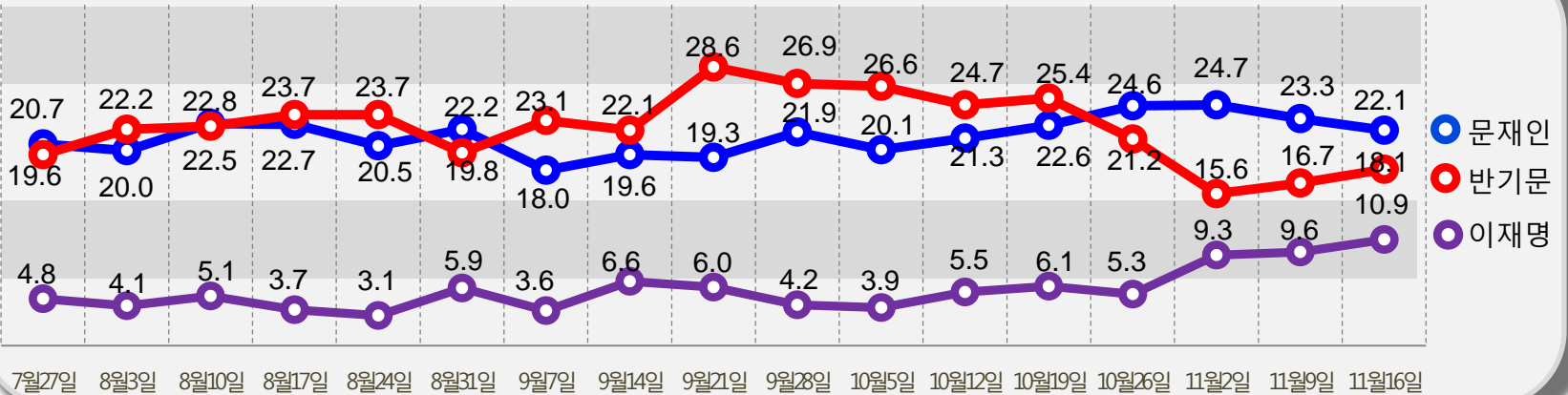
박근혜 대통령 국정 지지율 6주 연속 하락 10% 선 붕괴
 긍정평가는 전주대비 1.1%p 하락한 9.3% (최저치) 이며,
 부정평가는 88.5%(최고치) 로 전주대비 0.8%p 상승함.
 TK(15.4%) ,60대 이상(15.3%)에서도 20% 선이 붕괴됨.
 호남에서는 1.6% 지지를 받는 것으로 조사됨.



차기 대선 후보 지지율

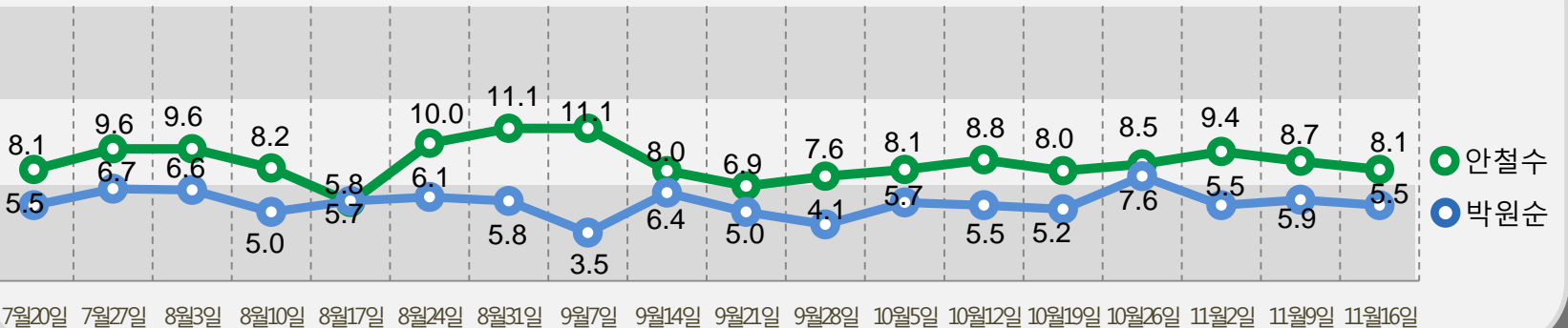
이재명 시장 마의 지지율 10%를 최초로 돌파하면서 상위권에 최초로 진입.
 문재인 전대표는 4주 연속 반기문 총장을 리드 하고 있으나 격차는 줄어들고 있음.
 차기 대권주자 후보 13명중, 문재인 전 대표 지지율이 전주 대비 1.2%p 하락한 22.1% 로 4주 연속 1위 자리를 유지함. 반면 반 총장은 전주대비 1.4%p 상승한 18.1% 로 조사됨.
 이재명시장은 전주대비 1.3%p 상승한 10.9% 로 최초로 BIG 3 에 랭킹됨.

상위권 (10% 이상)



중위권 그룹에서는 안철수, 박원순시장이
 중위권 선두자리를 놓고 경쟁하는 것으로 조사되고 있지만, 양 후보의 지지율은 전주대비 소폭 하락함.

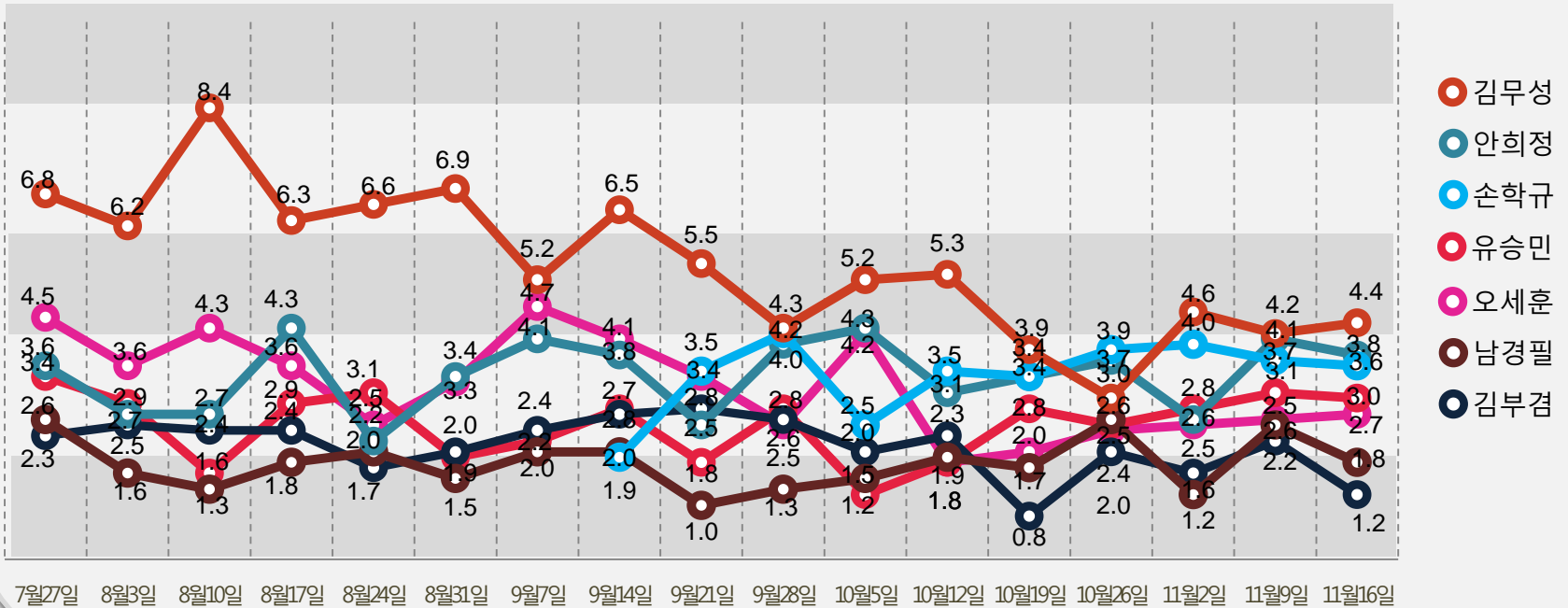
중위권 (10-5%)



차기 대선 후보 지지율

하위권 주자들 간의 치열한 접전이 이번 주에도 이어지고 있음.
 여전히 대다수 하위권 주자들은 마의 지지율 5.0% 벽을 넘지 못하고 있음.
 김무성대표가 전주대비 0.2%p 상승한 4.4% 로 하위권 선두주자이며,
 그 다음은 안희정 3.8%>손학규 3.6%>유승민 3.0%>
 오세훈 2.7%>남경필 1.8%>김부겸 1.2% 순으로 조사됨.

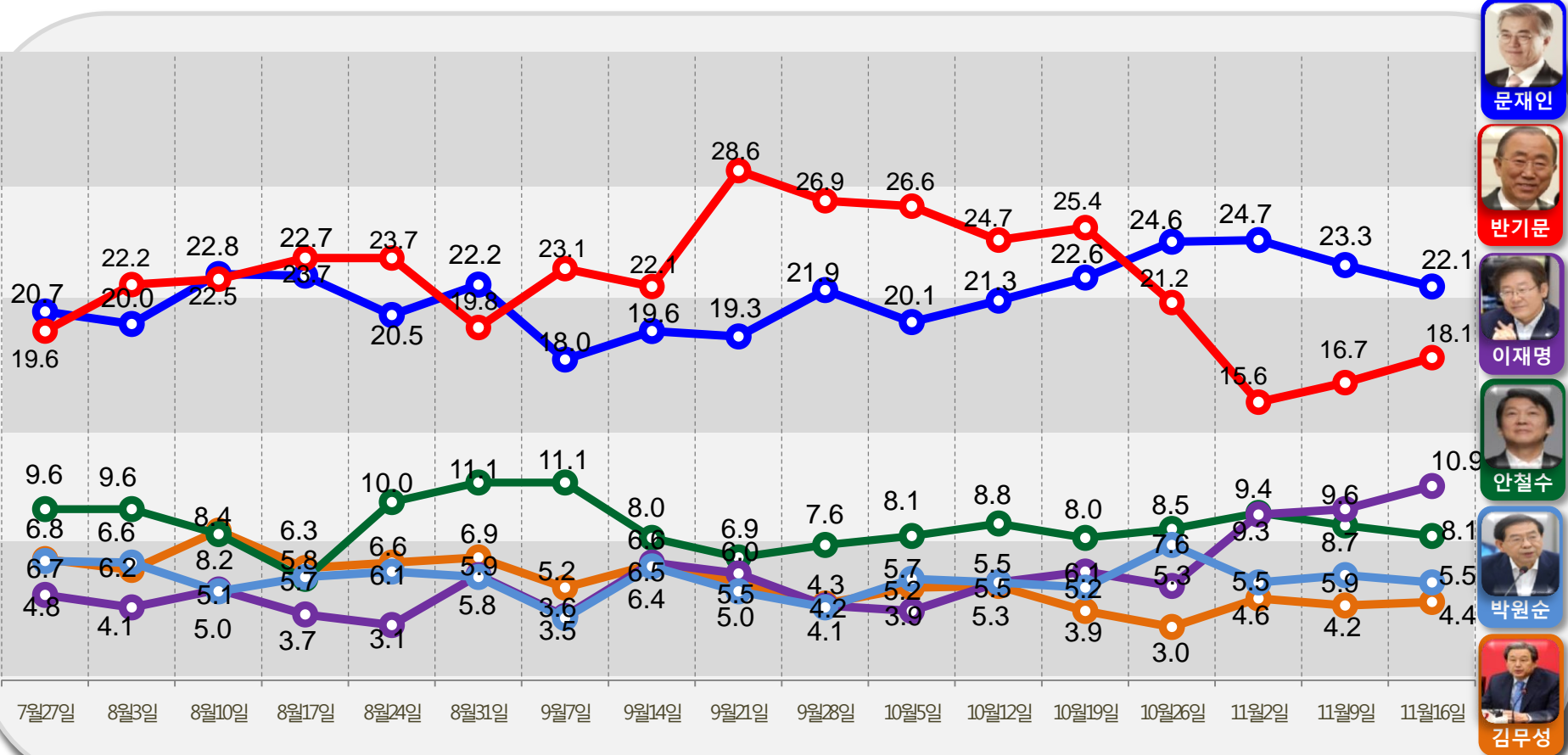
하위권 (5% 미만)



BIG 6 차기 대선 후보 지지율

이재명시장 마의 지지율 10% 돌파

문재인 22.1% > 반기문 18.1% > 이재명 10.9% > 안철수 8.1% > 박원순 5.5% > 김무성 4.4% 순으로 조사됨.
 BIG 6 중 문재인, 안철수, 박원순 지지율은 소폭 하락한 반면, 반기문, 김무성, 이재명 지지율은 소폭 상승함.
 이재명시장은 20-40세대에서는 문재인 전대표 다음으로 상대적으로 높은 지지를 받은 것으로 조사됨.
 (백만 촛불시위 의 최대 수혜자)



문재인



반기문



이재명



안철수



박원순



김무성

정당 지지도

무당 층이 6%P 상승한 반면, 모든 정당 지지율은 하락함.

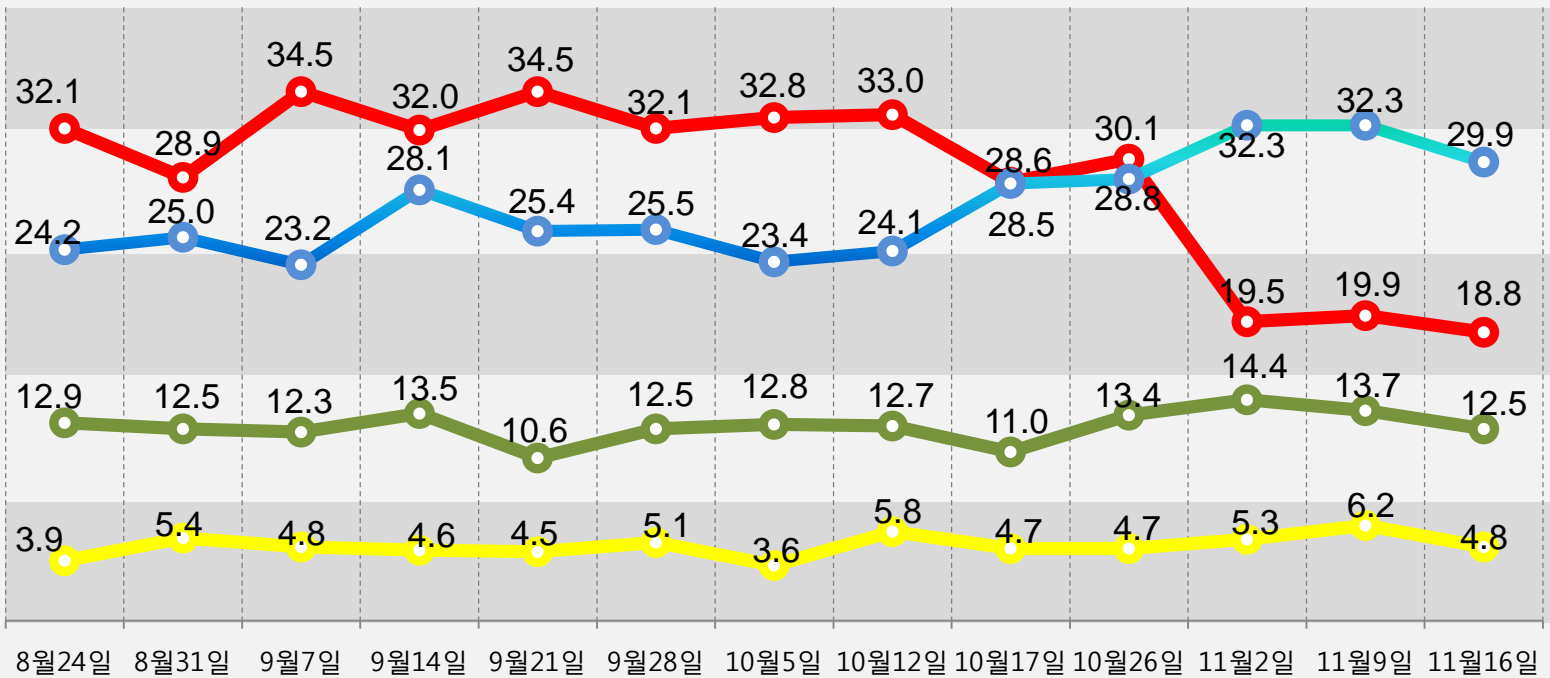
백만 촛불 집회의 수혜 정당은 없는 반면, 정치 불신만 고조됨.

더불어 민주당 29.9% > 새누리당 18.8% > 국민의 당 12.5% > 정의당 4.8% 순으로 조사되었지만, 지지하는 정당이 없다는 의견이 33.9% 로 최고치를 기록함.

박대통령 뿐만 아니라 기존 정치권에 대한 불만도 높은 것으로 조사됨.

더 민주는 전주대비 2.4%, 새누리당은 1.1%P, 국민의 당은 1.2%P, 정의당은 1.4%P 하락함.

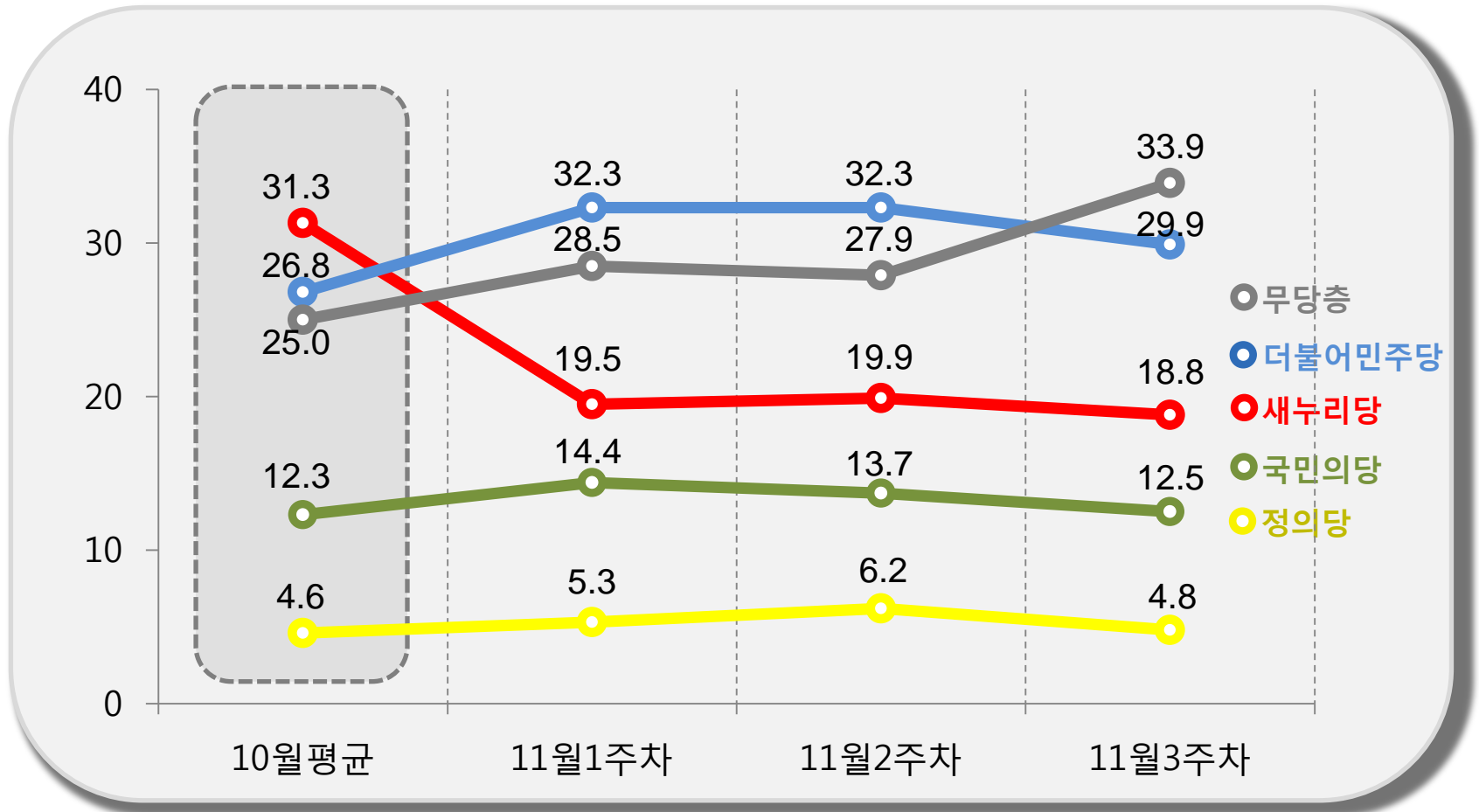
TK에서 새누리당 지지율은 30.2%, 더 민주 지지율은 23.1% 로 양당의 격차는 7.1%P 에 불과 한 것으로 조사됨.



정당 지지도

새누리당 지지율은 10월 평균 대비 12.5%p 하락한 반면, 더민주 지지율은 3.1%p 상승한 반면, 무당 층은 8.9%p 상승함.

-> 보수층이 지지철회보다는 유보 쪽에 더 무게를 두고 있는 것으로 보임.

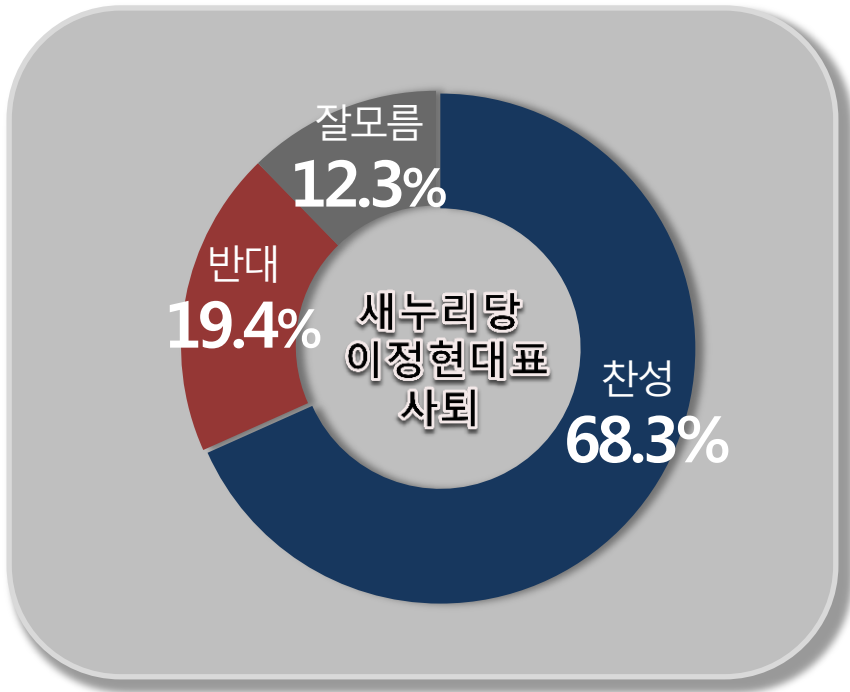


새누리당 이정현 대표 사퇴 여론

우리국민 10명 중 7명은 이정현대표의 사퇴에 찬성 하는 것으로 조사됨.
 찬성 68.3%, 반대 19.4% 로 조사됨.

전통적인 지지 층 인 60세 이상(50.2%), TK(60.5%) 에서도 찬성의견이 반대 의견보다 상대적으로 높은 것으로 조사됨. 특히,호남에서는 82.7% 가 찬성하는 것으로 조사됨.

반면, 새누리 당 지지 층에서는 46% 가 반대, 찬성 38.2% 로 반대의견이 7.8%p 높은 것으로 조사됨.



		새누리당 이정현대표 사퇴		
		찬성 %	반대 %	잘모름 %
전체		68.3	19.4	12.3
연령	19세이상20대	77.5	13.3	9.2
	30대	75.7	9.4	14.9
	40대	75.8	13.6	10.7
	50대	67.1	22.0	10.9
	60세이상	50.2	34.6	15.2
성	남성	71.9	19.7	8.4
	여성	64.8	19.0	16.1
지역	서울	69.9	19.9	10.2
	경기/인천	69.6	17.0	13.4
	대전/충청/세종	65.5	23.4	11.1
	강원/제주	60.9	23.0	16.1
	부산/울산/경남	63.7	18.2	18.1
	대구/경북	60.5	29.0	10.5
	전남/광주/전북	82.7	11.9	5.4
지지도당	새누리당	38.2	46.0	15.8
	더불어민주당	79.3	13.4	7.4
	국민의당	85.1	9.7	5.2
	정의당	81.1	10.2	8.8
	지지정당없음	67.4	14.8	17.8

R&Search

연구개발

III. 통계표

1. 응답자 특성

		조사완료		목표할당		가중값배율
		사례수	비율	사례수	비율	
(응답자의 수)		1135	100.0	1135	100.0	1.00
연령	19세이상20대	206	18.1	201	17.7	0.97
	30대	194	17.1	205	18.1	1.06
	40대	250	22.0	237	20.9	0.95
	50대	252	22.2	225	19.8	0.89
	60세이상	233	20.5	267	23.5	1.14
성	남성	689	60.7	562	49.5	0.82
	여성	446	39.3	573	50.5	1.28
지역	서울	238	21.0	224	19.7	0.94
	경기/인천	367	32.3	336	29.6	0.92
	대전/충청/세종	107	9.4	118	10.4	1.10
	강원/제주	53	4.7	48	4.2	0.91
	부산/울산/경남	153	13.5	178	15.7	1.17
	대구/경북	109	9.6	116	10.2	1.06
	전남/광주/전북	108	9.5	115	10.1	1.06

Q1. 선생님께서 생각하시기에 박근혜 대통령이 대통령으로서 국정운영을 얼마나 잘한다고 생각하십니까?

		조사완료 사례수	목표할당 사례수	국정운영				
				매우잘못함	잘못하는편	잘하는편	매우잘함	잘모름
				%	%	%	%	%
	전체	1135	1135	76.0	12.5	6.4	2.9	2.1
연령	19세이상20대	206	201	87.5	6.1	3.2	3.2	-
	30대	194	205	87.5	5.5	2.6	2.6	1.7
	40대	250	237	82.1	11.3	2.7	2.5	1.4
	50대	252	225	70.1	14.2	9.2	3.6	2.8
	60세이상	233	267	58.2	22.5	12.5	2.8	4.0
성	남성	689	562	79.0	11.6	5.2	3.4	0.8
	여성	446	573	73.1	13.5	7.5	2.5	3.4
지역	서울	238	224	76.4	13.4	5.6	2.9	1.7
	경기/인천	367	336	79.4	11.9	5.8	1.9	1.1
	대전/충청/세종	107	118	72.9	14.6	9.2	3.3	-
	강원/제주	53	48	58.4	13.7	7.7	5.0	15.2
	부산/울산/경남	153	178	76.6	9.1	6.6	4.1	3.5
	대구/경북	109	116	58.6	23.4	11.6	4.8	1.5
	전남/광주/전북	108	115	92.7	4.7	0.5	1.1	0.9
지지정당	새누리당	207	214	28.3	32.5	23.1	11.8	4.4
	더불어민주당	350	339	95.3	2.6	1.1	0.3	0.8
	국민의당	145	142	92.6	5.4	1.2	-	0.8
	정의당	58	54	92.7	3.0	4.3	-	-
	지지정당없음	375	385	77.2	14.2	4.0	1.8	2.8

Q2. 선생님께서는 다음 정치인 중에 차기 대통령으로 가장 적합하다고 생각되시는 정치인이 있다면 한 사람만 선택해 주십시오.

		조사 완료 사례수	목표 할당 사례수	차기대선후보												
				김무성	김부겸	남경필	문재인	박원순	반기문	손학규	안철수	안희정	오세훈	유승민	이재명	지지 후보 없음
				%	%	%	%	%	%	%	%	%	%	%	%	%
전체		1135	1135	4.4	1.2	1.8	22.1	5.5	18.1	3.6	8.1	3.8	2.7	3.0	10.9	14.6
연령	19세이상20대	206	201	2.5	0.4	1.3	25.0	6.6	13.0	2.3	6.9	2.4	2.2	3.1	19.2	15.0
	30대	194	205	0.4	1.9	1.8	30.5	6.5	11.6	0.9	7.4	3.4	2.2	3.5	14.9	15.1
	40대	250	237	1.8	0.4	1.8	28.8	6.5	9.8	2.7	9.6	5.3	3.2	1.9	12.7	15.4
	50대	252	225	5.3	1.7	1.5	18.5	3.3	24.5	4.2	6.0	5.5	4.0	3.8	8.0	13.8
	60세이상	233	267	10.4	1.7	2.5	10.4	4.8	29.0	7.0	10.2	2.4	2.1	3.0	2.3	14.0
성	남성	689	562	4.5	1.5	2.7	23.5	5.4	16.1	4.4	7.6	4.0	3.1	2.4	12.2	12.7
	여성	446	573	4.3	1.0	1.0	20.7	5.6	20.1	2.9	8.6	3.7	2.4	3.6	9.6	16.5
지역	서울	238	224	4.2	-	2.5	26.3	5.2	15.9	3.2	6.2	3.6	2.4	2.8	12.0	15.6
	경기/인천	367	336	3.8	1.8	1.8	21.9	5.4	17.8	4.9	8.6	5.4	3.0	1.6	12.2	11.6
	대전/충청/세종	107	118	1.2	0.8	3.1	25.5	7.4	23.3	0.8	6.0	8.7	1.9	3.2	5.2	12.7
	강원/제주	53	48	6.0	-	3.5	13.3	-	16.9	1.0	6.5	1.0	1.0	1.4	11.9	37.5
	부산/울산/경남	153	178	8.7	-	2.0	21.5	3.1	19.8	2.4	5.5	1.4	4.8	3.8	13.1	14.0
	대구/경북	109	116	3.6	4.8	-	18.6	3.3	25.4	3.4	6.8	2.4	2.5	5.5	7.4	16.3
	전남/광주/전북	108	115	2.8	1.2	-	18.9	12.5	8.6	6.8	19.2	1.1	1.3	4.3	10.1	13.3
지지정당	새누리당	207	214	13.0	1.6	3.9	4.5	0.3	44.0	2.5	2.2	2.2	7.7	2.3	1.9	14.0
	더불어민주당	350	339	0.4	1.4	0.5	51.6	9.3	4.7	2.7	3.0	4.2	0.5	2.5	13.5	5.9
	국민의당	145	142	3.0	2.9	1.6	4.9	9.2	7.3	5.7	39.7	4.0	-	2.0	5.9	13.8
	정의당	58	54	-	1.5	-	29.4	5.3	6.1	3.1	6.7	9.3	-	-	33.5	5.1
	지지정당없음	375	385	4.1	0.2	2.2	11.2	3.7	21.3	4.4	4.5	3.6	3.4	4.7	12.3	24.4

Q3. 선생님께서 현재 지지하고 있는 정당은 어디이십니까?
정당호명은 국회 의석 순입니다.

		조사완료 사례수	목표할당 사례수	지지정당				
				새누리당	더불어민주당	국민의당	정의당	지지정당없음
				%	%	%	%	%
전체		1135	1135	18.8	29.9	12.5	4.8	33.9
연령	19세이상20대	206	201	12.3	35.8	9.4	4.1	38.3
	30대	194	205	5.5	41.0	10.2	5.2	38.1
	40대	250	237	12.8	34.7	15.9	7.6	29.1
	50대	252	225	20.7	27.6	12.4	4.4	34.9
	60세이상	233	267	37.9	14.4	13.9	2.9	30.9
성	남성	689	562	17.4	30.9	13.5	6.5	31.8
	여성	446	573	20.3	28.9	11.6	3.1	36.1
지역	서울	238	224	16.1	37.0	11.2	7.2	28.5
	경기/인천	367	336	17.6	31.8	14.5	4.2	31.8
	대전/충청/세종	107	118	18.0	30.2	9.8	6.3	35.7
	강원/제주	53	48	23.8	9.8	6.3	3.9	56.2
	부산/울산/경남	153	178	26.5	22.4	5.9	2.7	42.5
	대구/경북	109	116	30.2	23.1	4.5	4.7	37.5
	전남/광주/전북	108	115	3.3	36.7	33.2	4.1	22.7

Q4. 선생님께서는 새누리당 이정현 대표가 당대표직을 사퇴하여야 한다는 의견에 대하여 어떻게 생각하십니까?

		조사완료 사례수	목표할당 사례수	새누리당 이정현대표 사퇴		
				찬성	반대	잘모름
				%	%	%
전체		1135	1135	68.3	19.4	12.3
연령	19세이상20대	206	201	77.5	13.3	9.2
	30대	194	205	75.7	9.4	14.9
	40대	250	237	75.8	13.6	10.7
	50대	252	225	67.1	22.0	10.9
	60세이상	233	267	50.2	34.6	15.2
성	남성	689	562	71.9	19.7	8.4
	여성	446	573	64.8	19.0	16.1
지역	서울	238	224	69.9	19.9	10.2
	경기/인천	367	336	69.6	17.0	13.4
	대전/충청/세종	107	118	65.5	23.4	11.1
	강원/제주	53	48	60.9	23.0	16.1
	부산/울산/경남	153	178	63.7	18.2	18.1
	대구/경북	109	116	60.5	29.0	10.5
	전남/광주/전북	108	115	82.7	11.9	5.4
지지정당	새누리당	207	214	38.2	46.0	15.8
	더불어민주당	350	339	79.3	13.4	7.4
	국민의당	145	142	85.1	9.7	5.2
	정의당	58	54	81.1	10.2	8.8
	지지정당없음	375	385	67.4	14.8	17.8