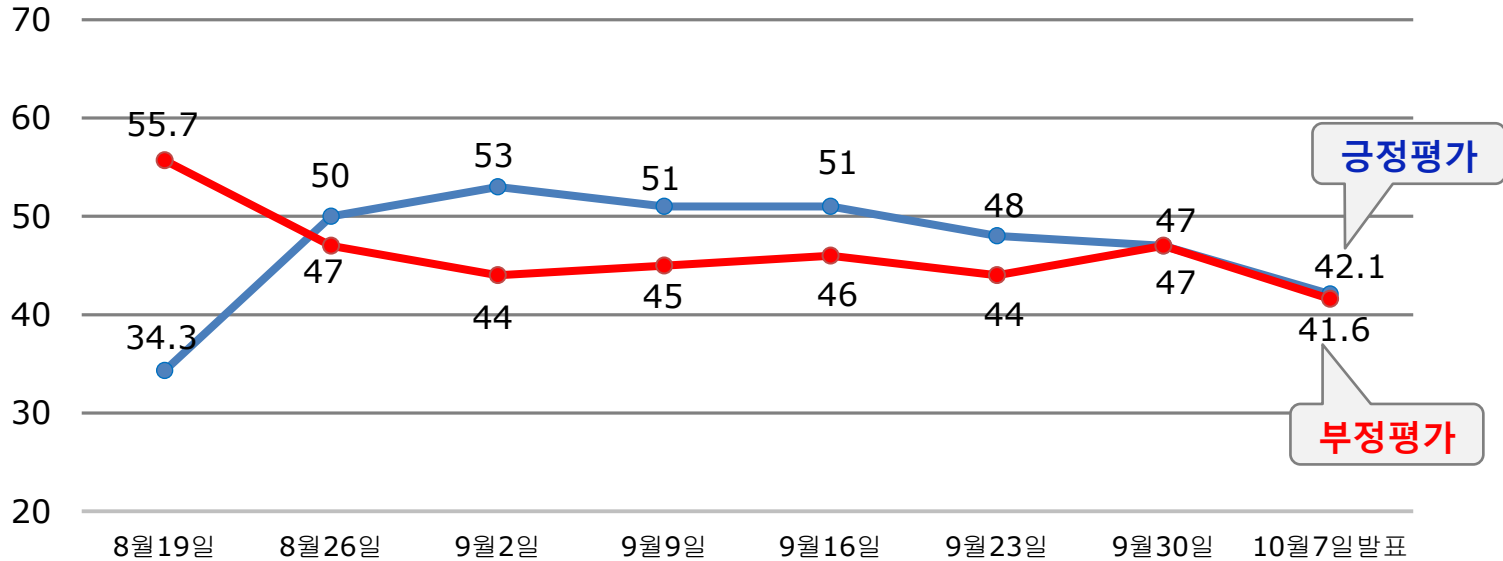


1. 조사 기간	➢ 2015년 10월 3일, 5일
2. 조사 방법	➢ 구조화된 설문지를 이용한 유선/무선 RDD 자동응답
3. 조사 대상	➢ 전국 19세 이상 성인 남녀
4. 표본 크기	➢ 1,105명
5. 표본 추출	➢ 성, 연령, 권역별 인구 비례 알당 추출
6. 표본 오차	➢ 95% 신뢰수준 $\pm 3.0\%$
7. 응답율	➢ 5.2%
8. 조사기관	➢ (주) 알앤써치
9. 통계보정	➢ 주민등록인구 통계기준으로 가중 처리함

박근혜 대통령 국정 지지도

긍정과 부정평가가 동반 하락한 반면 유보층이 전주대비 10%p 상승한 것으로 나타남. (특히 40대이상에서 유보층이 증가함.)

국정 평가 지표는 42.1%로 전주대비 4.9%p 하락한 반면 부정평가도 41.6%로 전주대비 5.4%p 하락함.

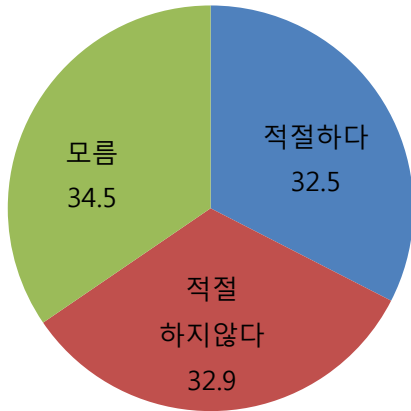


안심번호 국민공천제가 완전 국민경선 제 대안으로 적당여부

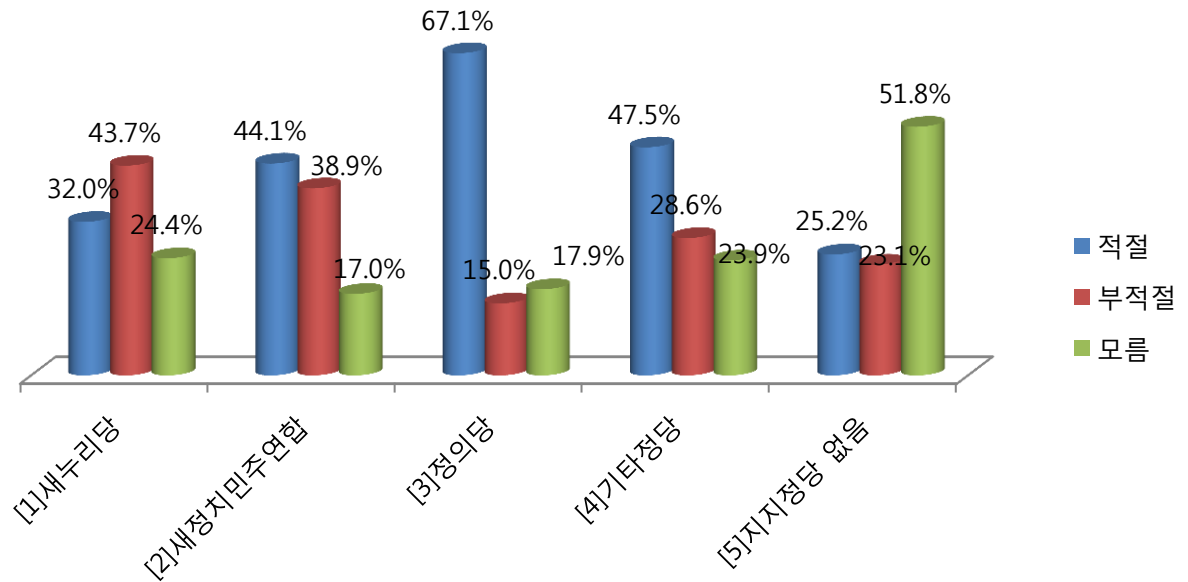
적합하다는 의견은 32.5%, 적합하지 않다는 의견은 32.9%로 조사됨.

새누리당 지지층에서는 안심번호 국민공천제가 완전 국민경선 제 대안으로 적합하지 않다는 의견이 43.7%로 조사된 반면

새정치민주연합 지지층에서는 대안으로 적합하다는 의견이 44.1%로 조사됨

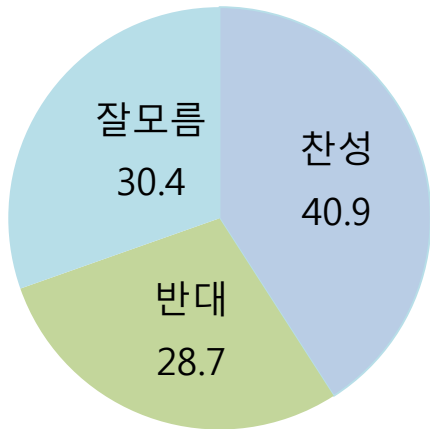


전체 N=1105

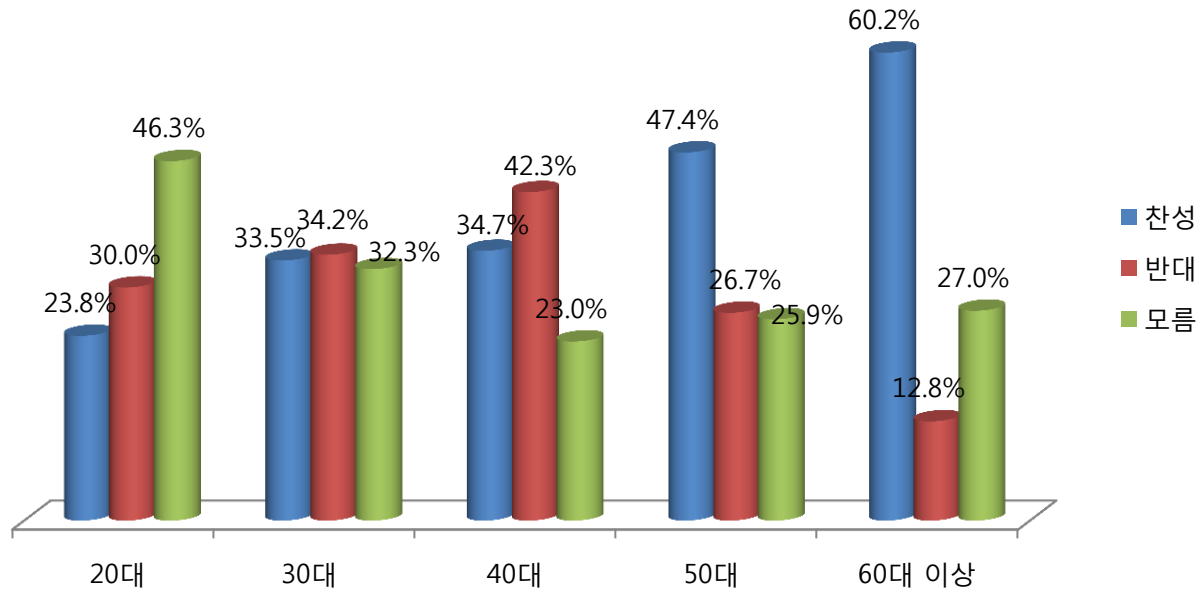


민간 출판사 여러곳에서 발행하고 있는 역사교과서를 정부가 하나로 단일화하는 역사교과서 국정화 찬반여부

찬성의견이 반대의견보다 12.2%p 높은 것으로 조사됨. 50대 이상에서 찬성의견이 상대적으로 높은 것으로 조사됨. 특히 학부형인 30-40대에서는 30대에서는 찬/반 의견이 비슷한 반면, 40대에서는 찬성보다는 반대의견이 상대적으로 높은 것으로 조사됨.

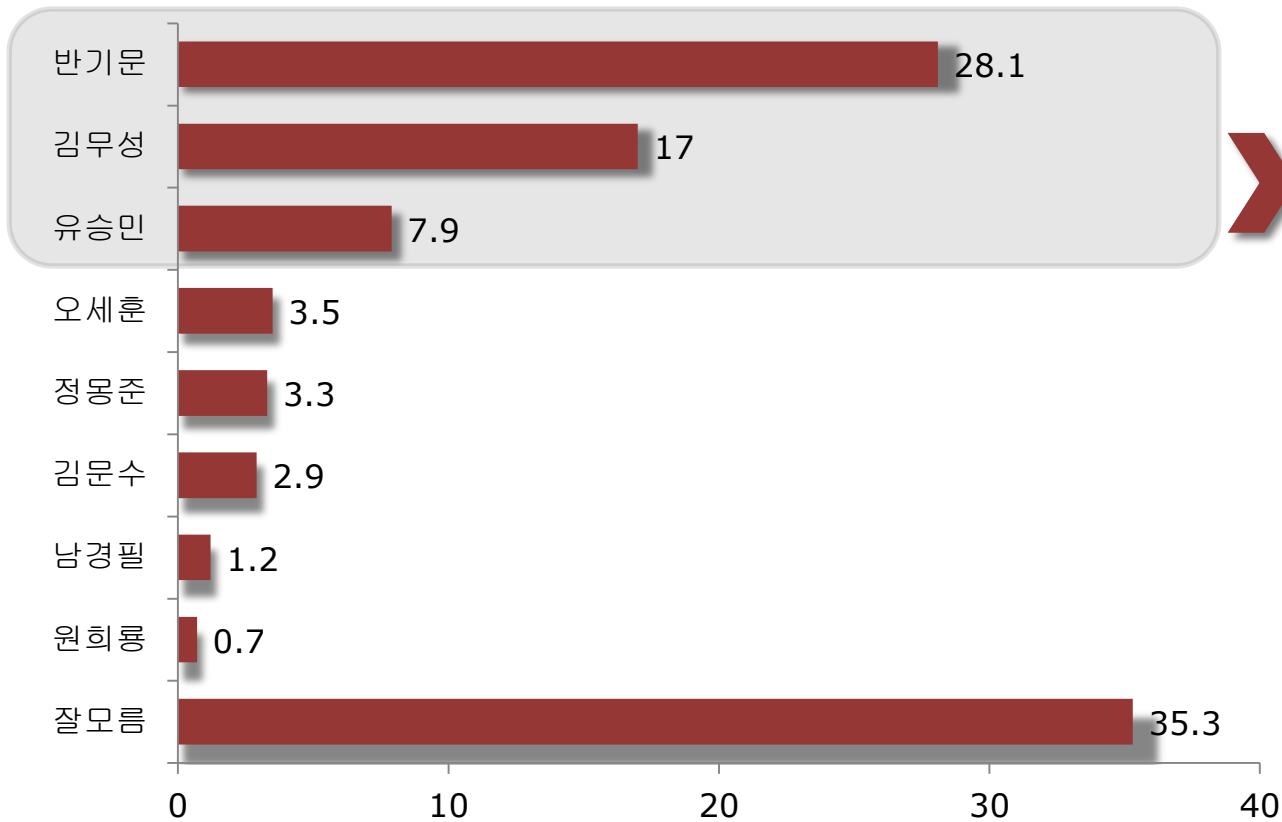


전체 N=1105



여권 차기 대권 후보 지지율

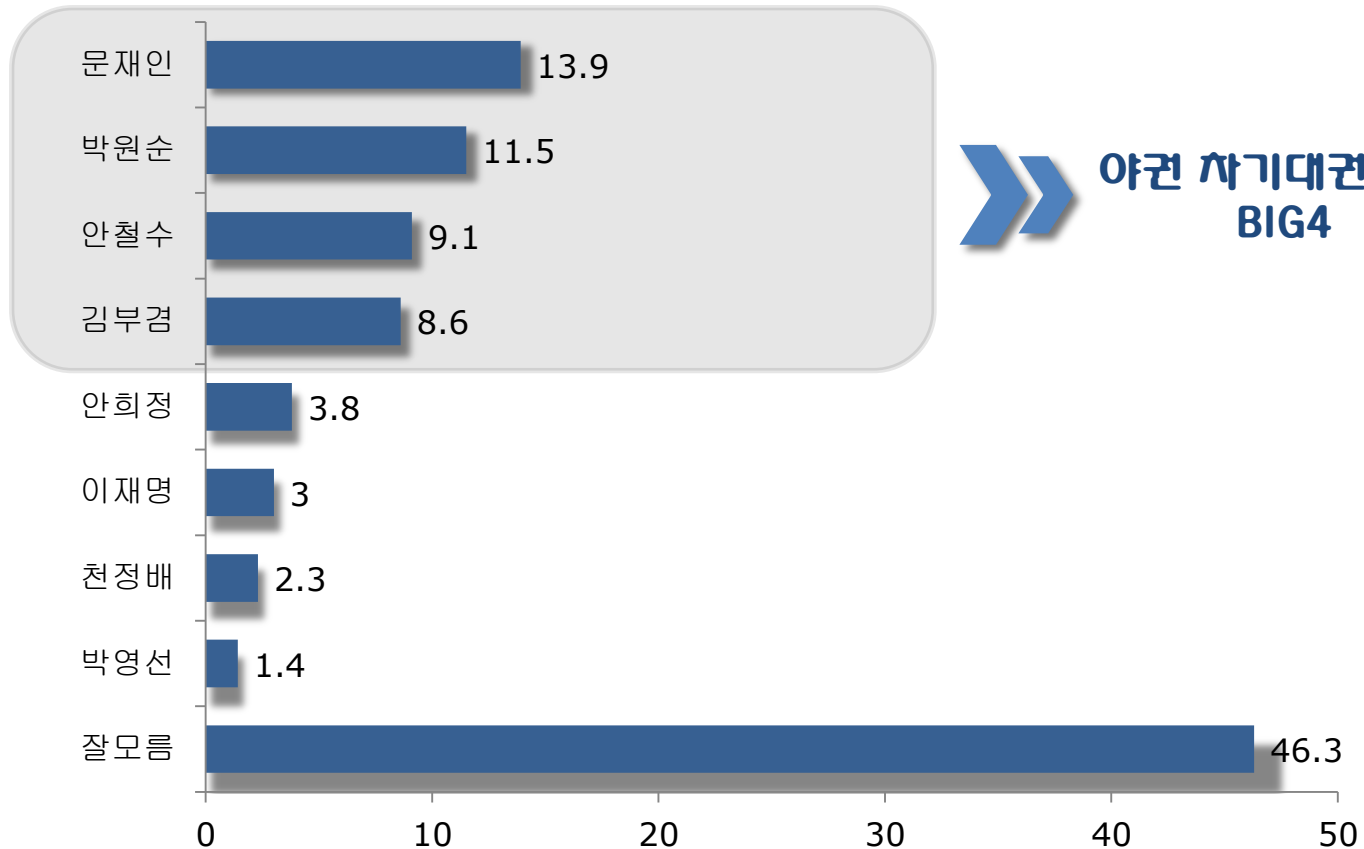
여권 차기 대권 주자 후보 지지율을 보면, 반기문 유엔사무총장이 28.1%, 김무성대표 17.0%, 유승민 전 원내대표 7.9% 순으로 조사됨



**여권 차기대권 주자
BIG3**

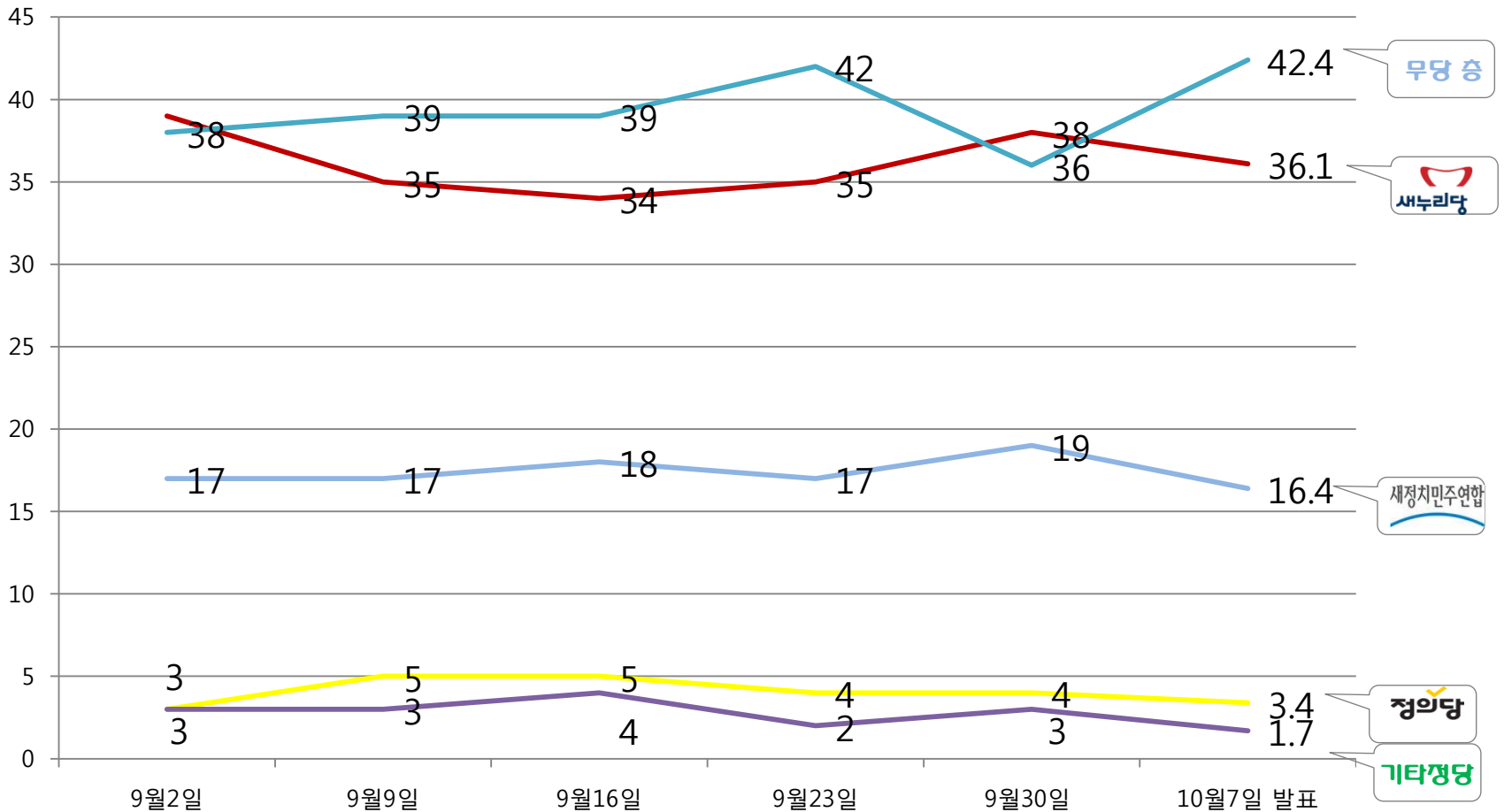
야권 차기 대권 후보 지지율

야권 차기 대권후보 지지율을 보면 문재인 13.9%, 박원순 11.5% 안철수 9.1% 김부겸 8.6% 순으로 김부겸 전의원이 BIG 4로 급상승함
김부겸 전 의원은 특히 새 정치 민주 연합의 weak층인 TK 와 50대, 60대에서 상대적으로 높은 지지를 받고 있는 것으로 조사됨



정당 지지도

전주대비 각 정당지지율은 하락한 반면 무당 층 은 6.4%P 증가한 것으로 조사됨.
 여야 정치권의 공천 룰 관련 계파갈등이 정치적 불신만 가중 시킨 것으로 보임.





**R&Search 바로미터 10월 1주차 (2015년 10월 7일 발표)
통 계 표**

문)선생님께서서는 박근혜대통령이 대통령으로서 국정운영을 얼마나 잘한다고 생각하십니까?

대통령 국정 운영		응답수	[1]매우 잘 못하고 있다	[2]잘 못하고 있는 편이다	[3]잘하고 있는 편이다	[4]매우 잘 하고 있다	[5]잘 모르겠다
전체		1105	23.4%	18.2%	19.9%	22.2%	16.2%
연령	[2]만19세이상 20대	196	22.8%	21.3%	10.5%	11.9%	33.4%
	[3]30대 이상	204	36.9%	16.4%	10.5%	9.6%	26.5%
	[4]40대이상	233	35.0%	22.2%	13.9%	12.8%	16.1%
	[5]50대 이상	216	17.7%	18.5%	28.1%	29.9%	5.7%
	[6]60대 이상	256	7.4%	13.1%	33.2%	42.3%	3.9%
성별	[1]남성	556	28.2%	23.2%	18.0%	23.1%	7.6%
	[2]여성	549	18.7%	13.0%	21.9%	21.4%	25.0%
지역	[1]서울	228	28.5%	18.0%	17.9%	24.5%	11.2%
	[2]경기/인천	327	20.0%	14.6%	17.4%	20.6%	27.5%
	[3]대전/충청/세종	114	33.1%	8.4%	23.4%	23.1%	12.0%
	[4]강원/제주	30	36.1%	11.1%	8.3%	35.2%	9.3%
	[5]부산/울산/경남	178	23.9%	21.9%	23.4%	18.6%	12.2%
	[6]대구/경북	114	9.5%	21.2%	17.4%	43.0%	8.8%
	[7]전남/광주/전북	113	23.5%	31.6%	28.1%	2.8%	14.0%
지지정당	[1]새누리당	399	6.3%	10.2%	30.8%	50.8%	1.9%
	[2]새정치민주연합	181	51.6%	24.4%	16.2%	4.9%	3.0%
	[3]정의당	37	84.9%	4.0%	1.0%	0.7%	9.4%
	[4]기타정당	19	0.0%	50.6%	35.1%	12.9%	1.5%
	[5]지지정당 없음	469	23.2%	22.3%	13.0%	6.7%	34.7%
직업	[1]사무직	237	43.1%	25.1%	15.6%	14.5%	1.6%
	[2]노동직	67	29.2%	16.7%	24.7%	28.2%	1.2%
	[3]가정주부	187	18.5%	13.7%	34.6%	28.2%	5.1%
	[4]자영업	204	15.1%	20.5%	20.9%	40.9%	2.6%
	[5]학생	20	15.5%	28.7%	20.4%	35.5%	0.0%
	[6]농업/어업	15	33.1%	10.9%	22.5%	30.5%	3.0%
	[7]무직	41	19.3%	9.8%	25.6%	45.3%	0.0%
	[8]기타	334	16.7%	15.3%	12.4%	7.8%	47.8%

문) 선생님께서는 안심번호 국민공천제가 완전 국민 경선 제 대안으로 적합하다고 생각하십니까?

안심번호		응답수	[1]적합	[2]부적합	[3]잘모름
전체		1105	32.5%	32.9%	34.5%
연령	[2]만19세이상 20대	196	23.0%	29.9%	47.1%
	[3]30대 이상	204	30.6%	30.3%	39.1%
	[4]40대 이상	233	43.6%	22.5%	34.0%
	[5]50대 이상	216	33.8%	38.3%	28.0%
	[6]60대 이상	256	30.2%	42.4%	27.4%
성별	[1]남성	556	41.8%	36.9%	21.3%
	[2]여성	549	23.1%	28.9%	48.0%
지역	[1]서울	228	32.6%	35.1%	32.3%
	[2]경기/인천	327	26.3%	29.7%	44.0%
	[3]대전/충청/세종	114	40.1%	29.2%	30.7%
	[4]강원/제주	30	36.1%	40.7%	23.1%
	[5]부산/울산/경남	178	41.5%	30.8%	27.7%
	[6]대구/경북	114	29.2%	41.7%	29.2%
	[7]전남/광주/전북	113	31.0%	34.1%	34.9%
지지정당	[1]새누리당	399	32.0%	43.7%	24.4%
	[2]새정치민주연합	181	44.1%	38.9%	17.0%
	[3]정의당	37	67.1%	15.0%	17.9%
	[4]기타정당	19	47.5%	28.6%	23.9%
	[5]지지정당 없음	469	25.2%	23.1%	51.8%
직업	[1]사무직	237	43.2%	40.1%	16.7%
	[2]노동직	67	29.9%	45.3%	24.8%
	[3]가정주부	187	29.0%	38.6%	32.4%
	[4]자영업	204	40.4%	40.5%	19.1%
	[5]학생	20	17.1%	49.5%	33.4%
	[6]농업/어업	15	30.7%	63.4%	5.9%
	[7]무직	41	46.8%	29.5%	23.7%
	[8]기타	334	21.9%	15.7%	62.5%

문) 민간 출판사 여러 곳에서 발행하고 있는 역사교과서를 정부가 하나로 단일화하는 역사교과서 국정화 에 대하여 어떻게 생각하십니까?

국정화		응답수	[1]찬성	[2]반대	[3]잘 모름
전체		1105	40.9%	28.7%	30.4%
연령	[2]만19세이상 20대	196	23.8%	30.0%	46.3%
	[3]30대 이상	204	33.5%	34.2%	32.3%
	[4]40대이상	233	34.7%	42.3%	23.0%
	[5]50대 이상	216	47.4%	26.7%	25.9%
	[6]60대 이상	256	60.2%	12.8%	27.0%
	성별	[1]남성	556	45.8%	37.7%
[2]여성		549	36.0%	19.7%	44.3%
지역	[1]서울	228	38.8%	29.7%	31.5%
	[2]경기/인천	327	36.7%	24.9%	38.4%
	[3]대전/충청/세종	114	36.8%	44.6%	18.7%
	[4]강원/제주	30	39.8%	38.9%	21.3%
	[5]부산/울산/경남	178	44.8%	29.7%	25.5%
	[6]대구/경북	114	61.7%	17.3%	20.9%
	[7]전남/광주/전북	113	34.6%	29.3%	36.2%
지지정당	[1]새누리당	399	67.5%	14.6%	17.9%
	[2]새정치민주연합	181	37.8%	48.2%	14.0%
	[3]정의당	37	11.1%	88.3%	0.7%
	[4]기타정당	19	55.4%	31.9%	12.7%
	[5]지지정당 없음	469	21.3%	28.3%	50.4%
직업	[1]사무직	237	42.2%	52.7%	5.1%
	[2]노동직	67	44.1%	36.2%	19.7%
	[3]가정주부	187	42.2%	27.4%	30.4%
	[4]자영업	204	65.0%	22.5%	12.5%
	[5]학생	20	38.0%	60.8%	1.2%
	[6]농업/어업	15	60.4%	39.6%	0.0%
	[7]무직	41	57.8%	15.3%	26.9%
	[8]기타	334	21.2%	14.1%	64.7%

문) 여권후보 중 차기 대선 후보로 가장 적합한 후보는?

여권차기대권후보		응답수	[1]김무성	[2]김문수	[3]반기문	[4]남경필	[5]정몽준	[6]오세훈	[7]유승민	[8]원희룡	[9]잘모름
전체		1105	17.0%	2.9%	28.1%	1.2%	3.3%	3.5%	7.9%	0.7%	35.3%
연령	[2]만19세이상 20대	196	11.3%	2.9%	13.4%	0.0%	1.4%	1.2%	5.1%	0.0%	64.7%
	[3]30대 이상	204	10.6%	1.8%	30.5%	1.2%	6.0%	2.6%	10.0%	0.0%	37.2%
	[4]40대 이상	233	12.7%	1.4%	19.6%	1.7%	2.9%	4.5%	14.8%	1.9%	40.5%
	[5]50대 이상	216	20.7%	4.5%	34.7%	2.1%	3.3%	5.2%	7.3%	1.1%	21.2%
	[6]60대 이상	256	27.5%	3.6%	39.8%	1.1%	3.1%	3.4%	2.4%	0.6%	18.4%
성별	[1]남성	556	20.3%	3.2%	30.9%	1.0%	2.7%	3.7%	9.8%	1.3%	27.1%
	[2]여성	549	13.8%	2.5%	25.4%	1.5%	4.0%	3.2%	5.9%	0.2%	43.6%
지역	[1]서울	228	19.2%	4.4%	23.6%	2.2%	3.0%	4.1%	7.9%	1.0%	34.5%
	[2]경기/인천	327	14.3%	3.2%	26.8%	0.6%	2.1%	2.9%	7.4%	1.2%	41.6%
	[3]대전/충청/세종	114	11.6%	1.7%	38.7%	1.1%	2.9%	0.6%	7.6%	1.1%	34.8%
	[4]강원/제주	30	19.4%	7.4%	43.5%	4.6%	1.9%	0.9%	4.6%	0.0%	17.6%
	[5]부산/울산/경남	178	25.5%	0.0%	27.2%	0.6%	1.7%	3.9%	8.5%	0.5%	32.0%
	[6]대구/경북	114	16.7%	4.0%	24.7%	2.5%	13.7%	8.7%	4.9%	0.0%	24.8%
	[7]전남/광주/전북	113	12.6%	2.0%	31.5%	0.4%	0.5%	1.2%	12.3%	0.0%	39.6%
지지정당	[1]새누리당	399	31.4%	3.0%	37.9%	0.7%	6.6%	6.0%	1.5%	0.6%	12.2%
	[2]새정치민주연합	181	10.8%	3.1%	37.6%	2.4%	0.9%	2.0%	22.6%	0.2%	20.4%
	[3]정의당	37	15.6%	2.8%	30.6%	0.0%	0.0%	0.0%	21.3%	8.7%	21.1%
	[4]기타정당	19	17.0%	10.9%	40.5%	0.0%	0.0%	1.5%	20.1%	0.0%	10.1%
	[5]지지정당 없음	469	7.4%	2.3%	15.4%	1.4%	1.9%	2.2%	6.0%	0.5%	62.9%
직업	[1]사무직	237	17.7%	3.4%	33.3%	1.9%	4.1%	2.8%	14.8%	0.2%	21.7%
	[2]노동직	67	15.7%	8.0%	49.5%	0.0%	2.0%	6.6%	7.6%	0.0%	10.6%
	[3]가정주부	187	25.0%	3.4%	29.8%	2.0%	3.8%	4.9%	7.2%	0.7%	23.1%
	[4]자영업	204	26.2%	3.2%	37.4%	1.4%	7.5%	5.6%	4.3%	2.4%	11.9%
	[5]학생	20	14.3%	0.0%	40.2%	0.0%	3.8%	0.0%	2.5%	0.0%	39.2%
	[6]농업/어업	15	27.3%	0.0%	42.5%	0.0%	0.0%	1.6%	7.5%	0.0%	21.1%
	[7]무직	41	27.2%	6.0%	33.0%	0.0%	0.6%	1.2%	0.6%	3.3%	28.2%
	[8]기타	334	5.3%	0.8%	11.7%	0.8%	0.7%	1.7%	6.7%	0.1%	72.2%

문) 야권후보 중 차기 대선 후보로 가장 적합한 후보는?

야권 차기 대권후보	응답수	[1]김부겸	[2]문재인	[3]박원순	[4]박영선	[5]안철수	[6]안희정	[7]이재명	[8]천정배	[9]잘모름	
전체	1105	8.6%	13.9%	11.5%	1.4%	9.1%	3.8%	3.0%	2.3%	46.3%	
연령	[2]만19세이상 20대	196	3.5%	6.9%	11.2%	0.8%	9.3%	2.0%	3.1%	0.9%	62.4%
	[3]30대 이상	204	4.9%	20.5%	12.5%	1.3%	5.8%	5.3%	4.0%	3.7%	42.0%
	[4]40대이상	233	6.4%	19.6%	11.6%	0.9%	12.4%	2.2%	7.4%	0.0%	39.4%
	[5]50대 이상	216	11.6%	16.0%	11.6%	3.1%	9.3%	4.7%	0.7%	2.4%	40.7%
	[6]60대 이상	256	14.8%	6.9%	10.9%	1.2%	8.6%	4.8%	0.2%	4.3%	48.4%
	성별	[1]남성	556	10.0%	17.7%	14.4%	2.1%	9.6%	4.6%	4.5%	2.1%
[2]여성		549	7.1%	10.0%	8.6%	0.8%	8.6%	3.0%	1.5%	2.5%	57.9%
지역	[1]서울	228	10.2%	12.1%	10.4%	2.9%	10.1%	2.5%	2.9%	1.1%	47.9%
	[2]경기/인천	327	7.2%	12.2%	9.2%	0.6%	5.3%	3.2%	3.0%	2.3%	56.9%
	[3]대전/충청/세 종	114	6.1%	11.0%	12.5%	0.0%	8.6%	18.1%	0.0%	4.7%	39.0%
	[4]강원/제주	30	8.3%	12.0%	23.1%	1.9%	0.9%	0.9%	0.0%	1.9%	50.9%
	[5]부산/울산/경 남	178	10.1%	24.1%	6.6%	1.4%	13.1%	1.3%	3.8%	1.7%	38.1%
	[6]대구/경북	114	13.2%	8.5%	5.6%	1.0%	11.5%	2.1%	1.6%	1.5%	54.9%
	[7]전남/광주/전 북	113	4.9%	15.0%	30.0%	2.9%	12.3%	0.4%	7.3%	4.1%	23.1%
지지정 당	[1]새누리당	399	16.6%	6.0%	7.0%	1.2%	10.7%	5.8%	0.7%	4.7%	47.3%
	[2]새정치민주연 합	181	5.5%	45.0%	21.3%	0.8%	12.0%	1.5%	6.3%	0.6%	7.0%
	[3]정의당	37	3.0%	42.5%	12.5%	3.0%	3.9%	21.1%	6.7%	0.0%	7.4%
	[4]기타정당	19	8.8%	0.0%	26.4%	13.8%	16.1%	4.9%	8.8%	12.1%	9.2%
	[5]지지정당 없음	469	3.3%	6.8%	10.9%	1.3%	6.8%	1.6%	3.3%	0.7%	65.3%
직업	[1]사무직	237	10.2%	19.4%	19.2%	1.3%	12.3%	4.9%	8.4%	0.9%	23.4%
	[2]노동직	67	5.2%	24.7%	14.6%	2.1%	13.0%	11.3%	1.7%	0.8%	26.8%
	[3]가정주부	187	9.7%	11.0%	12.2%	1.3%	10.7%	3.7%	0.5%	5.8%	44.9%
	[4]자영업	204	13.0%	18.5%	14.5%	2.7%	7.7%	6.1%	1.8%	4.1%	31.5%
	[5]학생	20	0.0%	19.1%	1.2%	0.0%	54.6%	7.4%	0.0%	3.3%	14.3%
	[6]농업/어업	15	16.0%	5.9%	33.1%	3.0%	8.2%	1.6%	0.0%	0.0%	32.3%
	[7]무직	41	17.7%	23.4%	4.1%	1.1%	2.9%	1.3%	0.0%	2.4%	47.1%
	[8]기타	334	3.7%	5.4%	3.8%	0.8%	4.2%	0.4%	2.3%	0.6%	78.7%

문) 정당지지율 ?

정당 지지도		응답수	[1]새누리당	[2]새정치민주연합	[3]정의당	[4]기타정당	[5]지지정당 없음
전체		1105	36.1%	16.4%	3.4%	1.7%	42.4%
연령	[2]만19세이상 20대	196	15.4%	14.8%	2.2%	2.6%	65.0%
	[3]30대 이상	204	22.5%	19.8%	6.3%	0.4%	51.0%
	[4]40대이상	233	21.4%	20.5%	5.7%	1.3%	51.1%
	[5]50대 이상	216	50.2%	15.0%	2.7%	2.2%	29.9%
	[6]60대 이상	256	64.4%	12.3%	0.4%	2.1%	20.8%
성별	[1]남성	556	34.5%	19.5%	5.3%	2.9%	37.8%
	[2]여성	549	37.8%	13.2%	1.4%	0.6%	47.0%
지역	[1]서울	228	38.0%	11.6%	2.4%	1.6%	46.4%
	[2]경기/인천	327	33.9%	11.7%	4.0%	0.6%	49.7%
	[3]대전/충청/세종	114	34.2%	16.3%	8.9%	2.3%	38.3%
	[4]강원/제주	30	37.0%	30.6%	3.7%	0.9%	27.8%
	[5]부산/울산/경남	178	37.0%	25.8%	1.9%	0.0%	35.3%
	[6]대구/경북	114	61.2%	4.6%	1.6%	0.4%	32.1%
	[7]전남/광주/전북	113	13.4%	32.9%	2.1%	8.8%	42.8%
지지정당	[1]새누리당	399	100.0%	0.0%	0.0%	0.0%	0.0%
	[2]새정치민주연합	181	0.0%	100.0%	0.0%	0.0%	0.0%
	[3]정의당	37	0.0%	0.0%	100.0%	0.0%	0.0%
	[4]기타정당	19	0.0%	0.0%	0.0%	100.0%	0.0%
	[5]지지정당 없음	469	0.0%	0.0%	0.0%	0.0%	100.0%
직업	[1]사무직	237	24.7%	26.7%	7.2%	1.4%	40.0%
	[2]노동직	67	43.5%	32.3%	5.6%	1.4%	17.2%
	[3]가정주부	187	55.7%	14.0%	2.6%	2.0%	25.8%
	[4]자영업	204	57.7%	16.5%	3.2%	3.9%	18.7%
	[5]학생	20	51.3%	28.6%	0.0%	0.0%	20.1%
	[6]농업/어업	15	44.0%	28.5%	7.5%	0.0%	19.9%
	[7]무직	41	54.3%	18.3%	1.0%	0.0%	26.4%
	[8]기타	334	15.1%	5.7%	1.1%	1.0%	77.1%

