



R & Search

Research & Search

아시아 투데이 3월 4주차(2019년)

조사 결과

2019. 3. 26

I. 조사개요

II. 주요조사결과

1. 정당 지지율
2. 차기 정치지도자
3. 북한 제재 강화 비핵화 가능 주장 찬/반 여부

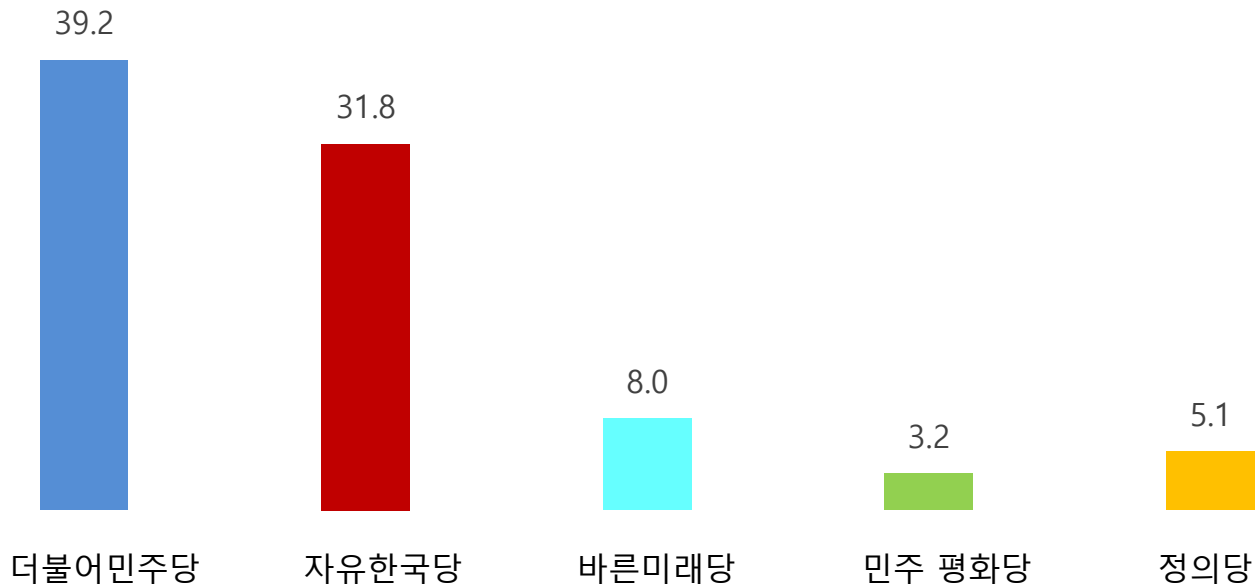
III. 통계표

I. 조사개요

1. 조사 명	아시아투데이 3월 4주차
2. 조사 기간	▶ 2019년 3월 22일/23일/24일(3일간)
3. 조사 방법	▶ 구조화된 설문지를 이용한 무선(100%)RDD 자동응답
4. 조사 대상	▶ 전국 만 19세 이상 성인 남녀
5. 표본 크기	▶ 1102명(가중1000명)
6. 표본 추출	▶ 성, 연령, 지역별 인구 비례 할당 추출
7. 표본 오차	▶ 95% 신뢰수준 $\pm 3.0\%p$
8. 응답율	▶ 7.5%
9. 조사기관/의뢰처	▶ (주)알앤씨치 / (주)아시아투데이
10. 통계보정	▶ 성별, 연령별, 지역별 가중 값 부여(셀가중)(2018년 10월말 행정자치부 발표 주민등록 인구 기준) ▶ 자세한 내용은 중앙선거여론조사심의위원회 에서 확인바람

문1) 선생님께서 현재 지지하시는 정당은 다음 중 어디이십니까? 호명은 로테이션입니다.

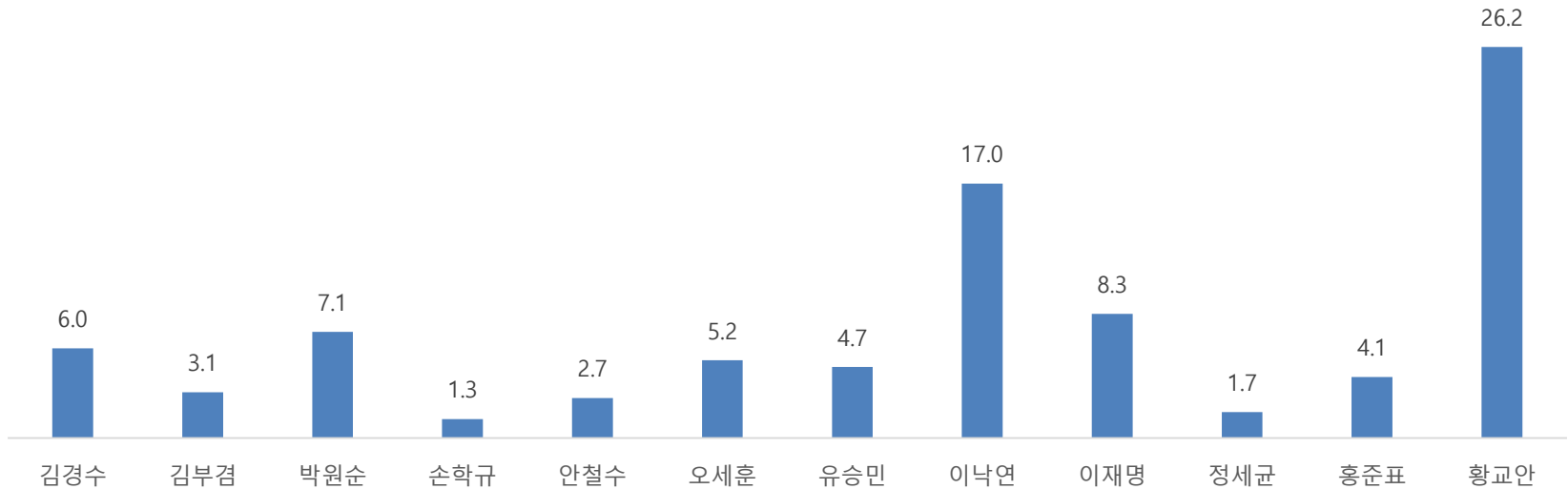
- ▷ 더민주 39.2% > 한국당 31.8% > 바른미래당 8.0% > 정의당 5.1% > 민주평화당 3.2% 순으로 조사됨.
- ▷ 더민주는 20-50세대에서, 한국당은 60세이상에서 상대적으로 높은 지지를 받는 것으로 조사됨.
- ▷ 더민주는 서울/수도권에서 강세를 보인 반면, 한국당은 TK에서 과반이 넘는 지지를 받는 것으로 조사됨.



차기정치지도자

문2) 선생님께서는 다음 12명의 인물 중 누가 차기 정치지도자로 가장 적합하다고 생각하십니까?
호명은 로테이션입니다

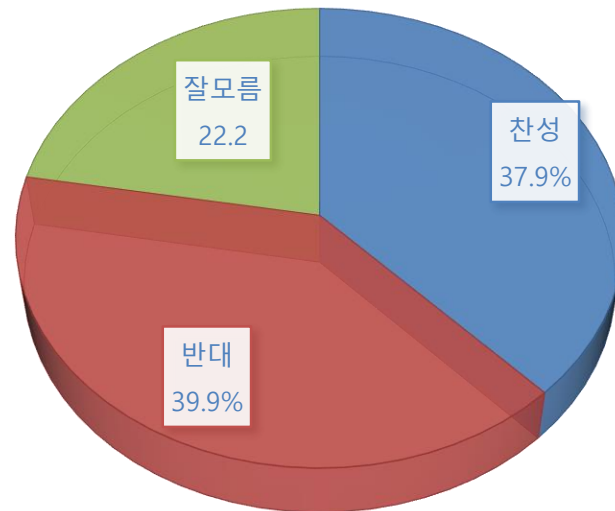
- ▷ 황교안 26.2% > 이낙연 17% > 이재명 8.3% > 박원순 7.1% > 김경수 6.0% > 오세훈 5.2% > 유승민 4.7% > 홍준표 4.1% 순으로 조사됨.
- ▷ 황대표는 60세 이상/자유한국당 지지층/자영업/노동자/은퇴/주부/대구경북에서 상대적으로 높은 지지를 받는 것으로 조사됨.



북한 제재 강화 비핵화 가능 주장 찬/반 여부

문3) 선생님께서는 북한의 제재 강화가 북한의 비핵화를 가능하게 한다는 주장에 대하여 어떻게 생각하십니까?

- ▷ 찬/반 의견이 팽팽하게 맞서는 것으로 조사됨.
- ▷ 보수성향의 당은 찬성, 진보성향의 당은 반대의견이 상대적으로 높은 것으로 조사됨.



R&Search

연구개발

11. 통계표

응답자 특성

		조사완료		목표할당		가중값배율
		사례수	비율	사례 수	비율	
(응답자의 수)		1102	100	1000	100	0.9
연령	19세이상20대	128	11.6	174	17.4	1.4
	30대	135	12.3	170	17.0	1.3
	40대	186	16.9	198	19.8	1.1
	50대	303	27.5	200	20.0	0.7
	60세이상	350	31.8	258	25.8	0.7
성	남성	771	70.0	496	49.6	0.6
	여성	331	30.0	504	50.4	1.5
지역	서울	286	26.0	194	19.4	0.7
	경기/인천	317	28.8	303	30.3	1.0
	대전/충청/세종	112	10.2	105	10.5	0.9
	강원/제주	57	5.2	43	4.3	0.7
	부산/울산/경남	136	12.3	155	15.5	1.1
	대구/경북	106	9.6	100	10.0	0.9
	전남/광주/전북	88	8.0	100	10.0	1.1

문1) 선생님께서 현재 지지하시는 정당은 다음 중 어디이십니까? 호명은 로테이션입니다.

		조사완료 사례수	목표할당 사례수	지지정당							
				더불어 민주당	자유 한국당	바른 미래당	민주 평화당	정의당	기타정당	지지정당 없음	잘모 름
				%	%	%	%	%	%	%	%
전체		1102	1000	39.2	31.8	8.0	3.2	5.1	3.8	7.8	1.2
연령	19세이상20대	128	174	48.0	15.3	15.4	1.1	5.2	2.4	11.9	0.6
	30대	135	170	48.5	24.8	10.2	1.9	2.5	3.2	7.8	0.9
	40대	186	198	42.2	29.6	6.6	2.2	7.9	4.7	6.5	0.4
	50대	303	200	37.3	36.5	5.0	4.0	5.9	4.8	5.8	0.7
	60세이상	350	258	26.1	45.7	4.8	5.5	3.9	3.8	7.5	2.7
성	남성	771	496	31.4	33.0	10.7	3.8	7.3	4.1	8.7	1.1
	여성	331	504	46.8	30.7	5.3	2.6	2.9	3.6	6.9	1.2
지역	서울	286	194	38.6	30.7	9.9	0.5	4.5	2.9	12.1	0.7
	경기/인천	317	303	38.0	29.8	8.7	3.1	5.4	4.6	8.2	2.0
	대전/충청/세종	112	105	46.4	26.7	9.3	2.4	4.4	5.4	4.9	0.5
	강원/제주	57	43	30.8	33.0	2.0	11.4	2.9	1.9	15.6	2.4
	부산/울산/경남	136	155	30.6	45.6	2.0	3.6	7.3	4.7	5.5	0.7
	대구/경북	106	100	29.3	50.6	4.9	1.2	3.9	4.3	4.0	1.7
	전남/광주/전북	88	100	62.7	4.9	15.3	7.1	4.4	0.6	5.0	-

문2) 선생님께서는 다음 12명의 인물 중 누가 차기 정치지도자로서 가장 적합하다고 생각하십니까? 호명은 로테이션입니다

		조사 완료 사례수	목표 할당 사례수	적합한 차기 정치지도자														
				김경수	김부겸	박원순	손학규	안철수	오세훈	유승민	이낙연	이재명	정세균	홍준표	황교안	기타 후보	지지 후보 없음	잘 모름
				%	%	%	%	%	%	%	%	%	%	%	%	%	%	%
전체		1102	1000	6.0	3.1	7.1	1.3	2.7	5.2	4.7	17.0	8.3	1.7	4.1	26.2	2.4	9.0	1.4
연령	19세이상20대	128	174	11.0	3.5	4.6	0.3	2.8	11.2	6.1	13.4	10.3	1.7	6.6	6.8	3.1	16.8	1.8
	30대	135	170	3.0	1.6	16.8	1.6	2.7	3.3	5.5	21.7	6.2	0.5	6.2	17.0	1.5	11.9	0.6
	40대	186	198	8.7	4.1	7.4	0.7	3.4	2.8	3.5	20.6	12.5	2.2	2.7	23.0	0.3	7.7	0.5
	50대	303	200	4.0	4.8	5.5	0.8	1.7	3.2	4.4	16.2	8.5	1.7	2.5	32.8	3.3	8.8	1.8
	60세 이상	350	258	4.1	1.6	3.4	2.5	2.7	5.9	4.6	14.3	4.8	2.2	3.3	42.5	3.2	2.9	2.1
성	남성	771	496	3.4	3.7	5.7	1.2	3.8	5.1	5.6	17.1	8.2	1.4	5.8	26.1	3.1	8.6	1.3
	여성	331	504	8.6	2.4	8.5	1.3	1.6	5.3	3.9	17.0	8.4	2.0	2.4	26.2	1.6	9.3	1.5
지역	서울	286	194	5.7	3.9	6.6	2.5	2.4	4.4	4.5	19.4	7.4	0.9	5.4	23.2	1.6	10.9	1.2
	경기/인천	317	303	6.0	1.6	4.0	0.9	3.6	2.4	6.0	19.7	11.2	1.4	3.6	24.6	2.9	10.0	2.1
	대전/충청/세종	112	105	4.4	3.3	13.9	-	1.9	1.9	3.2	18.5	7.0	1.5	2.5	27.6	0.6	11.9	1.7
	강원/제주	57	43	13.3	2.9	6.7	1.0	4.4	7.1	1.9	9.5	2.4	5.0	4.3	27.4	-	14.2	-
	부산/울산/경남	136	155	10.2	4.2	4.0	0.3	0.8	8.3	5.7	11.7	4.5	1.9	6.1	32.5	4.0	4.0	1.8
	대구/경북	106	100	-	4.3	4.3	-	2.2	5.5	4.3	9.3	13.1	1.5	4.0	43.5	1.4	6.7	-
	전남/광주/전북	88	100	4.7	2.6	18.1	4.3	3.8	12.8	3.1	21.7	6.1	3.1	1.4	7.2	3.5	6.6	0.8
지지 정당	더불어 민주당	387	392	11.2	4.4	13.4	0.8	1.7	2.0	2.8	33.5	13.9	3.3	0.8	1.8	2.2	6.6	1.5
	자유한국당	376	318	0.9	0.5	1.0	0.5	1.1	6.4	1.8	1.0	2.5	0.3	8.2	71.2	1.7	2.5	0.4
	바른미래당	83	80	5.8	4.7	4.3	6.1	13.1	16.6	24.4	4.7	1.3	3.0	2.5	7.8	1.9	3.0	0.7
	민주평화당	40	32	7.2	8.3	7.2	6.9	9.7	5.1	-	21.6	8.0	-	7.1	11.4	1.8	-	5.6
	정의당	64	51	6.0	4.4	12.1	-	2.4	0.8	4.0	25.9	15.6	1.8	6.6	2.4	2.6	14.4	0.8
	기타정당	43	38	-	1.3	5.2	-	0.9	-	13.8	4.3	3.7	-	4.0	11.3	7.0	43.0	5.5
	지지정당없음	94	78	2.8	2.8	1.7	1.2	1.2	8.4	5.2	11.1	9.3	-	2.8	13.4	4.3	34.7	1.2
	잘모름/무응답	15	12	8.6	4.1	-	-	4.1	16.6	-	14.5	3.6	-	-	17.4	-	22.0	9.1
직업별	회사원	320	297	6.2	3.0	7.5	1.0	2.7	5.2	6.7	22.9	10.6	1.6	4.5	18.3	1.9	7.1	0.9
	자영업	302	256	5.8	2.4	10.0	1.7	2.6	6.2	3.4	13.0	6.8	2.1	3.6	32.8	2.2	6.3	1.0
	학생	66	69	6.8	5.2	3.6	-	5.8	9.2	6.5	17.4	5.5	-	5.0	15.6	0.5	19.0	-
	전업주부	101	134	6.6	1.3	3.0	1.5	1.5	5.7	5.5	16.3	8.8	-	2.8	34.2	4.5	6.6	1.7
	노동자	78	61	4.5	1.7	6.9	-	3.6	2.2	6.0	11.0	12.4	2.5	5.5	36.9	2.7	4.1	-
	무직	81	49	5.1	8.0	0.7	3.3	1.0	3.7	2.2	11.7	1.4	0.7	4.8	26.7	3.4	15.9	11.2
	은퇴	43	26	15.5	2.0	8.1	4.0	1.3	1.8	3.3	18.0	4.1	1.8	-	34.5	2.2	3.3	-
	농/임/어업	17	11	5.4	-	18.2	-	11.0	7.3	-	19.7	-	3.7	-	23.7	-	10.9	-
	기타	94	96	3.4	4.9	8.3	0.6	1.8	2.3	1.4	16.0	9.3	4.6	5.7	20.0	2.1	18.8	1.0

문3) 선생님께서는 북한의 제재 강화가 북한의 비핵화를 가능하게 한다는 주장에 대하여 어떻게 생각하십니까?

		조사 완료 사례수	목표 할당 사례수	북한의 제재 강화 찬/반 여부		
				찬성	반대	잘 모름
				%	%	%
전체		1102	1000	37.9	39.9	22.3
연령	19세이상20대	128	174	35.9	35.2	28.9
	30대	135	170	44.1	42.6	13.3
	40대	186	198	36.9	47.0	16.1
	50대	303	200	38.8	42.4	18.7
	60세 이상	350	258	35.0	33.8	31.2
성	남성	771	496	46.6	37.9	15.5
	여성	331	504	29.3	41.8	28.9
지역	서울	286	194	41.4	41.6	17.0
	경기/인천	317	303	38.2	39.0	22.7
	대전/충청/세종	112	105	37.4	38.8	23.9
	강원/제주	57	43	25.5	38.7	35.7
	부산/울산/경남	136	155	44.6	36.8	18.6
	대구/경북	106	100	28.9	43.9	27.2
	전남/광주/전북	88	100	34.4	41.4	24.2
지지 정당	더불어 민주당	387	392	28.9	46.9	24.2
	자유한국당	376	318	45.5	36.8	17.7
	바른미래당	83	80	64.8	17.8	17.4
	민주평화당	40	32	37.6	44.2	18.1
	정의당	64	51	25.1	64.6	10.3
	기타정당	43	38	31.8	18.7	49.5
	지지정당없음	94	78	33.9	35.0	31.1
	잘모름/무응답	15	12	50.5	21.5	28.1
직업별	회사원	320	297	37.4	44.3	18.3
	자영업	302	256	44.0	38.6	17.4
	학생	66	69	40.8	32.4	26.8
	전업주부	101	134	26.5	38.3	35.2
	노동자	78	61	43.6	41.1	15.3
	무직	81	49	50.6	24.8	24.6
	은퇴	43	26	47.4	36.8	15.8
	농/임/어업	17	11	29.0	36.3	34.7
	기타	94	96	25.2	45.1	29.7