

알앤써치 바로미터

March 2023년(41회)

바로미터, Barometre,
알앤써치

알앤씨치 바로미터 index

표본 수



만 18세 이상 대한민국에 거주하는 1042명(가중1042명)

표본 추출




무선전화 RDD에서
18세이상 유권자들을 대표할 수 있도록
지역, 성, 연령 비율대로 할당함

- sociodémographiques(개인의 sex, 연령);
- géographiques(지역).

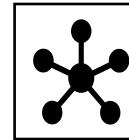
가중값 적용 기준 은 2023년 1월말 행정안전부
주민등록인구 지역/성/연령 비율 임(셀가중).

조사방법



표준화 된 설문지를 이용하여 2023년 3월
5-6일 전화 자동응답 방식으로 실시됨

표본 오차




95% 신뢰수준 $\pm 3.0\%$ 포인트

응답율

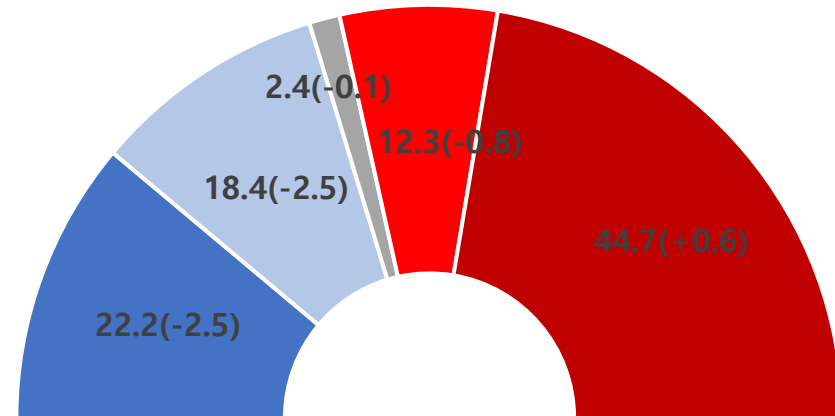


2.5%

1 | 대통령 국정지지율



Q. 귀하께서는 윤석열 대통령이 대통령으로서 국정운영을 잘하고 있다고 생각하십니까?
아니면 잘못하고 있다고 생각하십니까? 답변은 로테이션입니다.

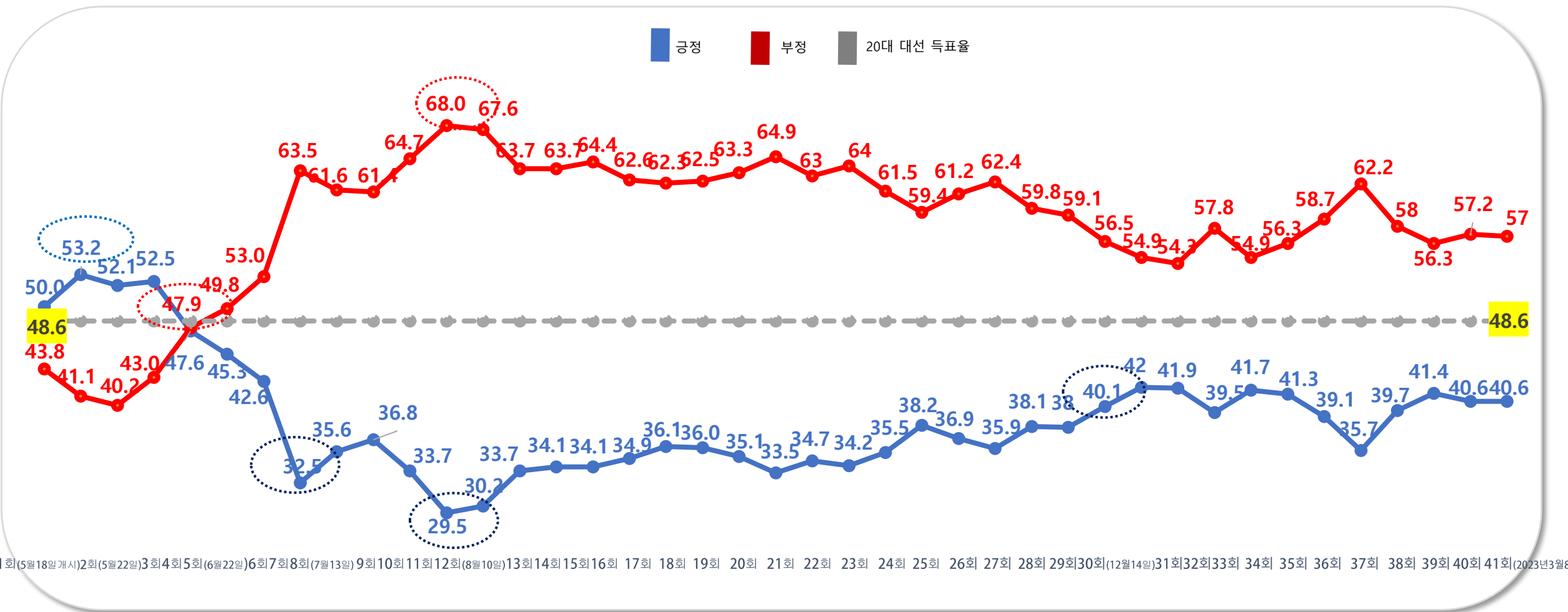


매우 잘하고 있다 잘하고 있는 편이다 잘 모름 잘못하고 있는 편이다 매우 잘못하고 있다

TOTAL 잘함 TOTAL 잘못함

40.6(=)

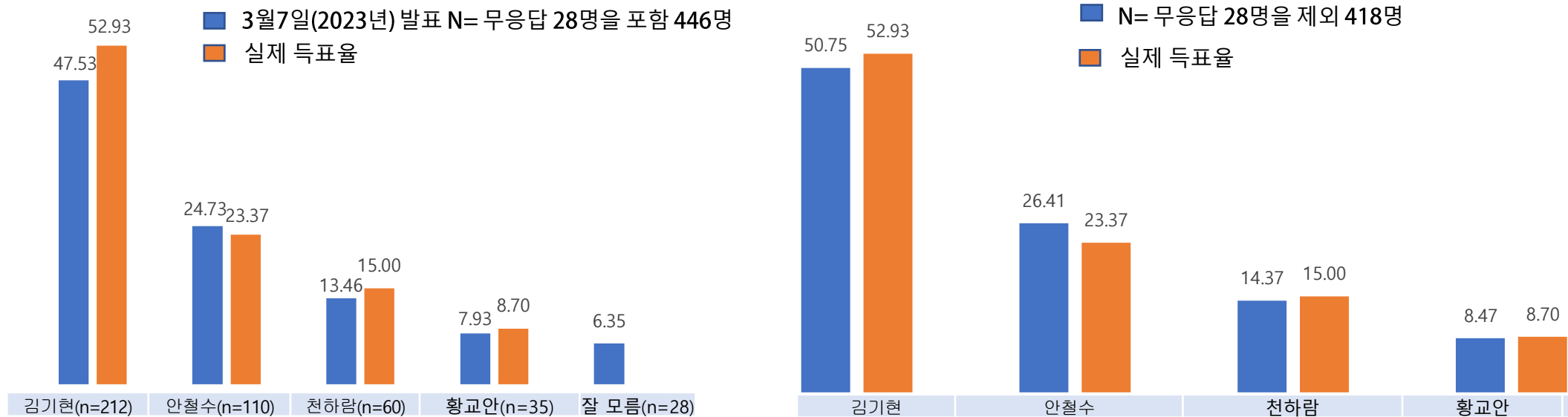
57.0(-0.2)



2 | 지지하는 국민의 힘 대표

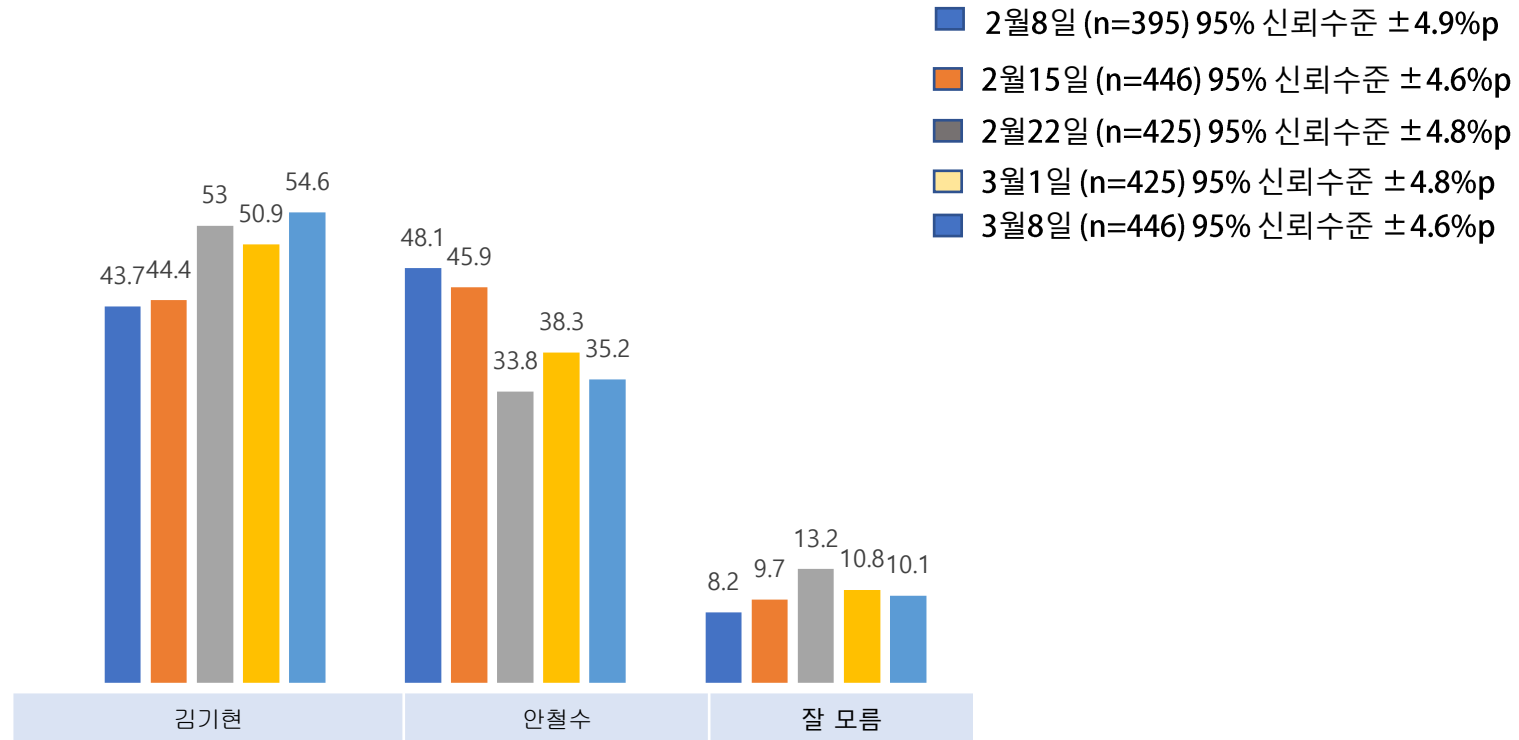
알앤써치 이번에도 적중

알앤써치 관계자는 "부동층이 6.4%를 차지함에 따라 김 후보가 1차에서 과반 획득도 가능해 보인다"(뉴스핌 3월 7일자 기사) 고 분석했다.

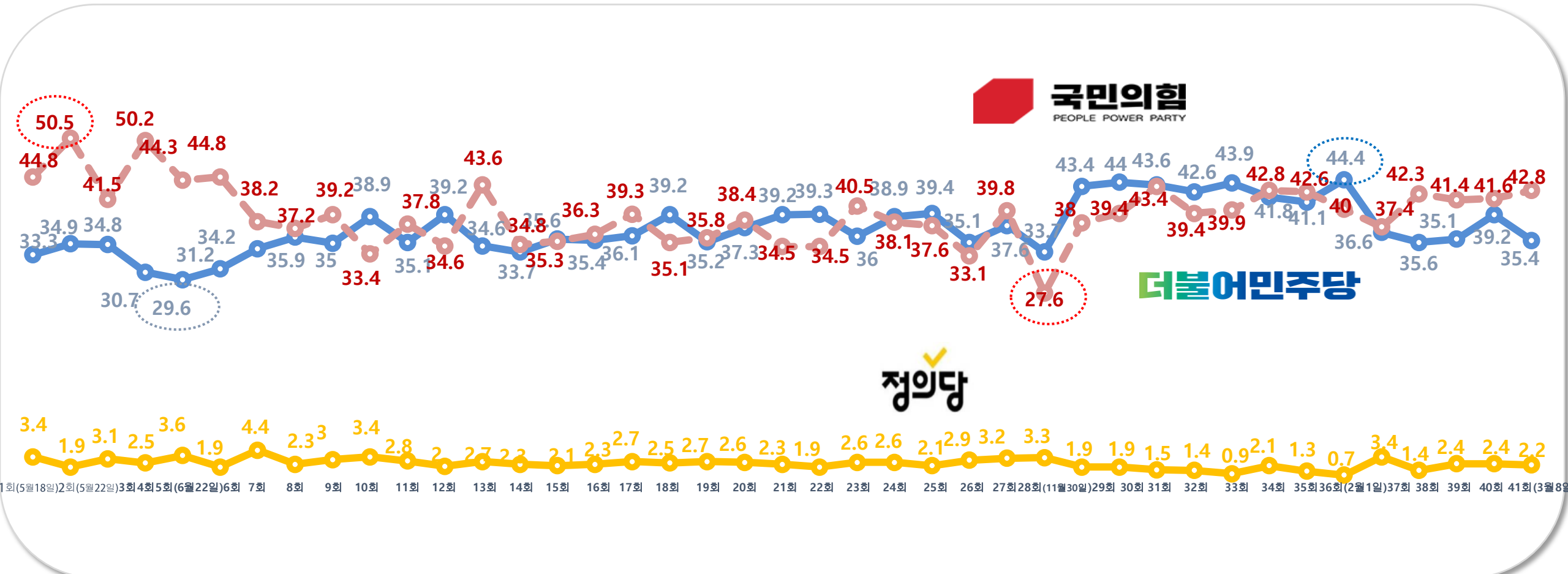


2-1 | 가상대결:김기현 VS 안철수 (국민의 힘 지지층한정)

가상대결 (국민의 힘 지지층 한정)



3 | 정당 지지율



보다 자세한 내용은 알앤씨 (<http://www.rnch.co.kr>) 와 중앙선거여론조사심의위원회(<http://www.nesdc.go.kr>) 에서 확인바람

알고리즘이치 || 통계표

응답자 특성

		조사완료		가중값 적용 기준		가중값배율
		사례수	비율	사례 수	비율	
응답자의 수		(1042)	(100)	(1042)	(100)	1.0
연령	18세 이상20대	161	15.5	174	16.7	1.1
	30대	191	18.3	157	15.1	0.8
	40대	188	18.0	190	18.2	1.0
	50대	195	18.7	202	19.4	1.0
	60세이상	307	29.5	319	30.6	1.0
성	남성	569	54.6	517	49.6	0.9
	여성	473	45.4	525	50.4	1.1
지역	서울	216	20.7	196	18.8	0.9
	경기/인천	318	30.5	331	31.8	1.0
	대전/충청/세종	121	11.6	111	10.6	0.9
	강원/제주	52	5.0	43	4.1	0.9
	부산/울산/경남	138	13.2	158	15.2	1.1
	대구/경북	100	9.6	102	9.8	1.0
	전남/광주/전북	97	9.3	101	9.7	1.0

	구분		조사 완료 사례 수			가중값 적용 기준 사례 수		
			계	남자	여자	계	남자	여자
지역별	계	합계	(1042)	(569)	(473)	(1042)	(517)	(525)
		18세이상20대	161	106	55	174	92	82
		30대	191	123	68	157	81	76
		40대	188	96	92	190	97	93
		50대	195	99	96	202	101	101
		60세이상	307	145	162	319	146	173
	서울	소계	(216)	(118)	(98)	(196)	(94)	(102)
		18세이상20대	51	33	18	37	18	19
		30대	44	27	17	34	17	17
		40대	34	17	17	34	17	17
		50대	35	17	18	35	17	18
		60세이상	52	24	28	56	25	31
	경기/인천	소계	(318)	(178)	(140)	(331)	(166)	(165)
		18세이상20대	46	31	15	57	30	27
		30대	56	37	19	54	28	26
		40대	63	32	31	65	33	32
		50대	62	32	30	66	33	33
		60세이상	91	46	45	89	42	47
	대전/충청/세종	소계	(121)	(64)	(57)	(111)	(57)	(54)
		18세이상20대	16	11	5	18	10	8
		30대	32	17	15	17	9	8
		40대	19	10	9	21	11	10
		50대	20	10	10	21	11	10
		60세이상	34	16	18	34	16	18
	강원/제주	소계	(52)	(29)	(23)	(43)	(22)	(21)
		18세이상20대	6	4	2	7	4	3
		30대	9	7	2	6	3	3
		40대	10	5	5	7	4	3
		50대	11	6	5	8	4	4
		60세이상	16	7	9	15	7	8
부산/울산/경남	소계	(138)	(69)	(69)	(158)	(78)	(80)	
	18세이상20대	11	5	6	24	13	11	
	30대	22	14	8	21	11	10	
	40대	28	14	14	28	14	14	
	50대	30	15	15	32	16	16	
	60세이상	47	21	26	53	24	29	
대구/경북	소계	(100)	(56)	(44)	(102)	(50)	(52)	
	18세이상20대	20	13	7	15	8	7	
	30대	12	9	3	13	7	6	
	40대	16	9	7	18	9	9	
	50대	18	9	9	20	10	10	
	60세이상	34	16	18	36	16	20	
전남/광주/전북	소계	(97)	(55)	(42)	(101)	(50)	(51)	
	18세이상20대	11	9	2	16	9	7	
	30대	16	12	4	12	6	6	
	40대	18	9	9	17	9	8	
	50대	19	10	9	20	10	10	
	60세이상	33	15	18	36	16	20	

1) 귀하께서는 윤석열대통령이 대통령으로서 국정운영을 잘하고 있다고 생각하십니까? 아니면 잘못하고 있다고 생각하십니까? 답변은 로테이션입니다.

		조사 완료 사례 수	가중값 적용 사례 수	국정지지율						
				매우 잘못하고 있다	잘못하고 있는 편이다	부정	잘하고 있는 편이다	매우 잘하고 있다	긍정	잘모름
				%	%	%	%	%	%	%
전체		(1042)	(1042)	44.7	12.3	57.0	18.4	22.2	40.6	2.4
연령	18세이상 20대	161	174	57.5	11.3	68.8	12.9	13	25.9	5.2
	30대	191	157	52.8	16.5	69.3	12.3	15.8	28.1	2.7
	40대	188	190	56.5	10.2	66.7	12.1	19.6	31.7	1.6
	50대	195	202	45.3	12.6	57.9	18	22.6	40.6	1.6
	60세이상	307	319	26.5	11.8	38.3	28.3	31.7	60	1.7
성	남성	569	517	42.1	14.3	56.4	20	21.4	41.4	2.3
	여성	473	525	47.3	10.3	57.6	16.8	23.1	39.9	2.4
지역	서울	216	196	44.9	12.8	57.7	16.1	24.8	40.9	1.4
	경기/인천	318	331	52.2	11.3	63.5	13.9	20.4	34.3	2.3
	대전/충청/세종	121	111	39.2	13.3	52.5	17.4	26.8	44.2	3.2
	강원/제주	52	43	49.3	8.2	57.5	25	17.6	42.6	-
	부산/울산/경남	138	158	32.6	9.5	42.1	27.2	27.7	54.9	3.1
	대구/경북	100	102	36	8.1	44.1	30.6	20.6	51.2	4.8
	전남/광주/전북	97	101	51.4	23.6	75.0	9.8	13.7	23.5	1.5
지지하는 정당	더불어민주당	360	369	79.7	12.6	92.3	2.3	3.3	5.6	2.1
	국민의힘	452	446	11.4	7.4	18.8	35.9	43.3	79.2	2
	정의당	24	22	30.7	33.1	63.8	18.3	18	36.3	-
	기타정당	30	30	49.7	18.8	68.5	9.5	20.2	29.7	1.8
	지지정당없음	169	167	56.1	20.5	76.6	9.8	9.2	19	4.5
	잘모름	7	7	72.5	14.3	86.8	-	13.2	13.2	-

2) 귀하께서는 현재 다음정당중 어느 정당을 지지하십니까? 호명은 정당의식 순입니다.

		조사 완료 사례 수	가중값 적용 사례 수	지지하는 정당					
				더불어민주당	국민의 힘	정의당	기타정당	지지정당 없음	잘 모름
				%	%	%	%	%	%
전체		(1042)	(1042)	35.4	42.8	2.2	2.8	16.1	0.7
연령	18세 이상 20대	161	174	46.8	29.4	1.1	1.9	20.7	-
	30대	191	157	35.4	32.7	1.5	4.0	24.3	2.0
	40대	188	190	42.7	34.7	2.1	2.1	18.3	-
	50대	195	202	36.3	44.9	2.7	1.6	14.5	-
	60세 이상	307	319	24.4	58.4	2.7	4.0	9.2	1.4
성	남성	569	517	33.3	45.2	2.3	3.2	15.6	0.4
	여성	473	525	37.5	40.4	2.0	2.5	16.5	1.1
지역	서울	216	196	38.2	36.8	2.1	1.9	19.3	1.6
	경기/인천	318	331	35.2	41.0	1.0	3.6	18.8	0.4
	대전/충청/세종	121	111	36.1	49.6	2.2	1.3	10.9	-
	강원/제주	52	43	38.1	32.9	4.0	5.3	19.7	-
	부산/울산/경남	138	158	29.6	55.4	2.1	2.4	10.0	0.5
	대구/경북	100	102	17.4	56.3	3.2	4.2	17.8	1.1
	전남/광주/전북	97	101	56.0	24.0	4.2	2.2	12.5	1.1

3. 그럼 귀하께서는 다음 4명의 후보중 누구를 국민의힘 당대표로 지지하십니까? 호명은 로테이션입니다.

		조사 완료 사례 수	가중값 적용 사례 수	지지하는 국민의힘 대표				
				김기현	안철수	황교안	천하람	잘 모름
				%	%	%	%	%
전체		(452)	(446)	47.5	24.7	7.9	13.5	6.4
연령	18세이상 20대	(55)	(51)	35.8	31.9	8.6	15.5	8.3
	30대	(65)	(51)	43.0	19.9	10.0	23.1	4.0
	40대	(65)	(66)	48.4	18.7	6.3	22.0	4.6
	50대	(87)	(91)	53.7	19.7	8.0	12.8	5.8
	60세이상	(180)	(187)	48.7	28.7	7.7	7.6	7.4
성	남성	(255)	(234)	42.3	27.8	6.9	18.5	4.5
	여성	(197)	(212)	53.2	21.4	9.1	7.9	8.4
지역	서울	(79)	(72)	51.5	26.7	9.3	5.9	6.6
	경기/인천	(137)	(136)	46.2	21.4	9.5	19.9	3.0
	대전/충청/세종	(58)	(55)	37.8	25.9	14.2	13.0	9.1
	강원/제주	(17)	(15)	65.9	27.9	-	6.3	-
	부산/울산/경남	(78)	(87)	57.8	17.7	4.3	9.7	10.6
	대구/경북	(58)	(57)	37.8	37.4	6.5	10.9	7.4
	전남/광주/전북	(25)	(24)	40.3	28.6	2.2	24.7	4.3
국정지지율	매우 잘못함	(55)	(51)	10.2	28.5	2.8	54.5	4.1
	잘못하는 편	(36)	(33)	17.1	32.0	6.1	41.6	3.2
	잘하는편	(158)	(160)	49.9	27.5	6.8	5.6	10.2
	매우 잘함	(194)	(193)	61.7	20.2	10.0	4.5	3.6
	잘모름	(9)	(9)	22.0	24.3	19.9	11.4	22.3
국정지지율	부정	(91)	(84)	12.9	29.9	4.1	49.4	3.7
	긍정	(352)	(353)	56.4	23.5	8.5	5.0	6.6
	잘모름	(9)	(9)	22.0	24.3	19.9	11.4	22.3

3-1. 그럼 귀하께서는 다음 4명의 후보중 누구를 국민의힘 당대표로 지지하십니까? 호명은 로테이션입니다.(무응답 28명을 제외)

		조사 완료 사례 수	가중값 적용 사례 수	지지하는 국민의힘 대표			
				김기현	안철수	황교안	천하람
				%	%	%	%
전체		(425)	(418)	50.7	26.4	8.5	14.4
연령	18세이상 20대	(51)	(47)	39.0	34.7	9.3	16.9
	30대	(63)	(49)	44.8	20.7	10.4	24.1
	40대	(62)	(63)	50.7	19.6	6.7	23.1
	50대	(82)	(86)	57.0	21.0	8.5	13.6
	60세이상	(167)	(173)	52.5	31.0	8.3	8.2
성	남성	(244)	(223)	44.3	29.1	7.2	19.4
	여성	(181)	(194)	58.1	23.4	9.9	8.6
지역	서울	(74)	(67)	55.1	28.6	9.9	6.3
	경기/인천	(133)	(132)	47.7	22.0	9.8	20.5
	대전/충청/세종	(53)	(50)	41.6	28.5	15.6	14.3
	강원/제주	(17)	(15)	65.9	27.9	-	6.3
	부산/울산/경남	(70)	(77)	64.6	19.8	4.8	10.8
	대구/경북	(54)	(53)	40.8	40.4	7.0	11.8
	전남/광주/전북	(24)	(23)	42.1	29.9	2.3	25.8
국정지지율	매우 잘못함	(53)	(49)	10.6	29.7	2.9	56.8
	잘못하는 편	(35)	(32)	17.7	33.1	6.3	42.9
	잘하는편	(143)	(144)	55.6	30.7	7.5	6.2
	매우 잘함	(187)	(186)	64.0	20.9	10.4	4.7
	잘모름	(7)	(7)	28.4	31.3	25.6	14.7
국정지지율	부정	(88)	(81)	13.4	31.0	4.2	51.3
	긍정	(330)	(330)	60.3	25.2	9.1	5.3
	잘모름	(7)	(7)	28.4	31.3	25.6	14.7

4) 만약 국민의힘 당대표 결선투표가 다음과 같은 양자대결로 치러진다면, 귀하께서는 둘중 누구를 지지하시겠습니까? 호명은 로테이션입니다.

		조사 완료 사례 수	가중값 적용 사례 수	가상대결: 지지하는 국민의힘 대표		
				김기현	안철수	잘 모름
				%	%	%
전체		(452)	(446)	54.6	35.2	10.1
연령	18세이상 20대	(55)	(51)	46.3	45.0	8.7
	30대	(65)	(51)	51.0	31.7	17.3
	40대	(65)	(66)	53.1	29.6	17.3
	50대	(87)	(91)	56.1	33.5	10.3
	60세이상	(180)	(187)	57.8	36.2	6.0
성	남성	(255)	(234)	48.2	40.4	11.4
	여성	(197)	(212)	61.8	29.5	8.8
지역	서울	(79)	(72)	56.0	33.0	11.0
	경기/인천	(137)	(136)	53.5	37.2	9.3
	대전/충청/세종	(58)	(55)	44.4	41.0	14.6
	강원/제주	(17)	(15)	65.9	34.1	-
	부산/울산/경남	(78)	(87)	67.5	25.4	7.1
	대구/경북	(58)	(57)	45.8	43.8	10.4
	전남/광주/전북	(25)	(24)	48.5	33.0	18.6
국정지지율	매우 잘못함	(55)	(51)	11.5	60.6	27.9
	잘못하는 편	(36)	(33)	24.1	58.0	17.9
	잘하는편	(158)	(160)	57.1	34.1	8.8
	매우 잘함	(194)	(193)	71.2	24.0	4.8
	잘모름	(9)	(9)	10.6	69.5	19.9
국정지지율	부정	(91)	(84)	16.5	59.5	24.0
	긍정	(352)	(353)	64.8	28.6	6.6
	잘모름	(9)	(9)	10.6	69.5	19.9
적합한 국민의힘 당대표	김기현	(209)	(212)	94.4	4.2	1.4
	안철수	(115)	(110)	4.6	92.3	3.1
	황교안	(37)	(35)	56.1	22.8	21.1
	천하람	(64)	(60)	13.5	50.9	35.6
	잘모름	(27)	(28)	37.7	27.4	34.9