



R & Search

Research & Search

아시아 투데이 핫 이슈(2020년)

조사 결과

2020. 2.5

- I. 조사개요
- II. 주요조사결과
 - 1. 대통령 국정지지율
 - 2. 인재영입 평가
 - 3. 영입인재들의 정치적 역량 평가
 - 4. 영입인재들의 영향
 - 5. 정당지지율
- III. 통계표

I. 조사개요

1. 조사 명	알앤써치 아시아투데이 핫이슈 (2월) 2020년
2. 조사 기간	▶ 2020년 2월 4일
3. 조사 방법	▶ 구조화된 설문지를 이용한 무선100%자동응답
4. 조사 대상	▶ 전국 만 18세 이상 성인 남녀
5. 표본 크기	▶ 1036명(가중1000명)
6. 표본 추출	▶ 성, 연령, 지역별 인구 비례 할당 추출 무선 RDD
7. 표본 오차	▶ 95% 신뢰수준 $\pm 3.0\%p$
8. 응답 율	▶ 7.5%
9. 조사기관/의뢰처	▶ (주) 알 앤 써 치 / (주)아시아투데이
10. 통계보정	▶ 성별, 연령별, 지역별 가중 값 부여셀가중 2019년 12월말 행정자치부 발표 주민등록 인구 기준 ▶ 자세한 내용은 중앙선거여론조사심의위원회 에서 확인바람

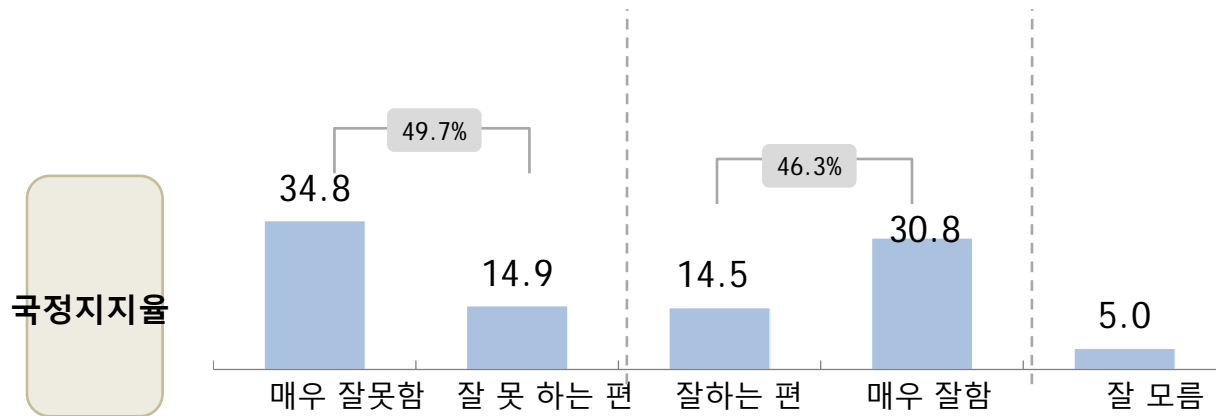
R&Search

연구개발

II. 통계표

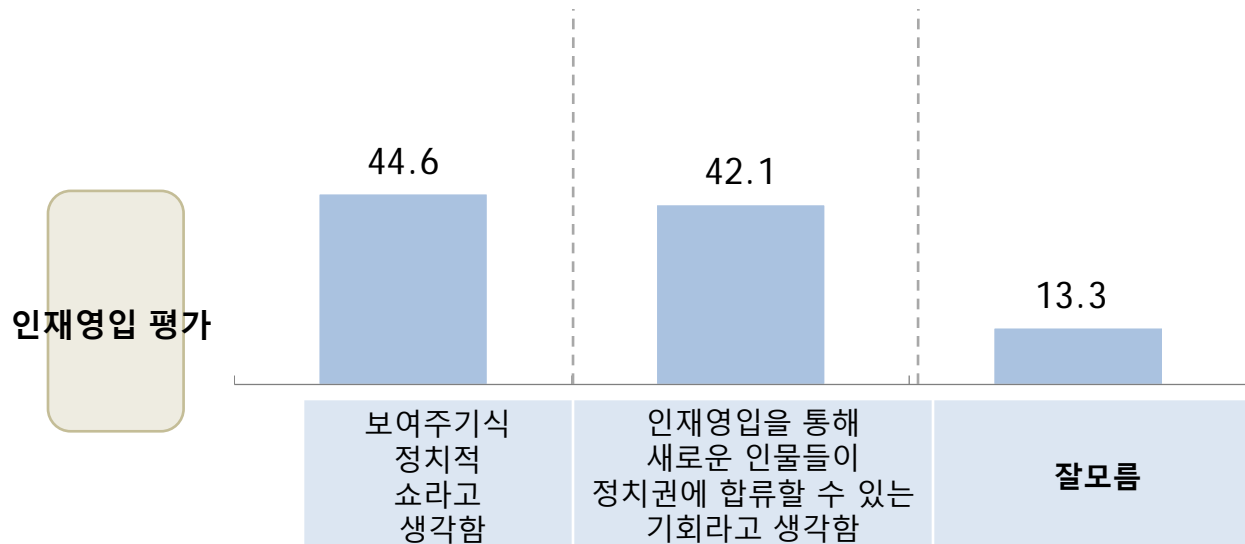
1. 국정지지율

- ▶ 부정 49.7% , 긍정 46.3%로 긍부정평가가 팽팽하게 맞서는 것으로 조사됨.
- ▶ 40대/호남/더민주지지층을 제외한 전집단에서 부정평가가 긍정평가보다 상대적으로 높은 것으로 조사됨.



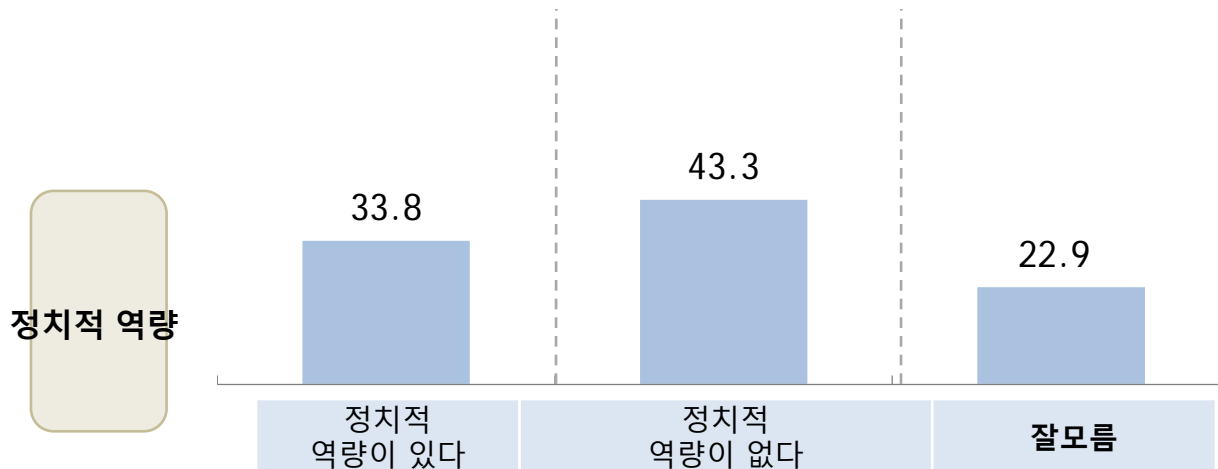
2. 인재영입

- ▶ 보여주기식 정치적 쇼라는 응답이 44.6% 새인물이 정치권에 합류할 수 있는 기회라는 응답은 42.1% 로 양의견이 팽팽히 대립하는 것으로 조사됨.
- ▶ 20-30대에서는 정치적쇼라는 응답이 과반이 넘는 반면, 40대이상에서는 기회라는 응답이 상대적으로 높게 조사됨.



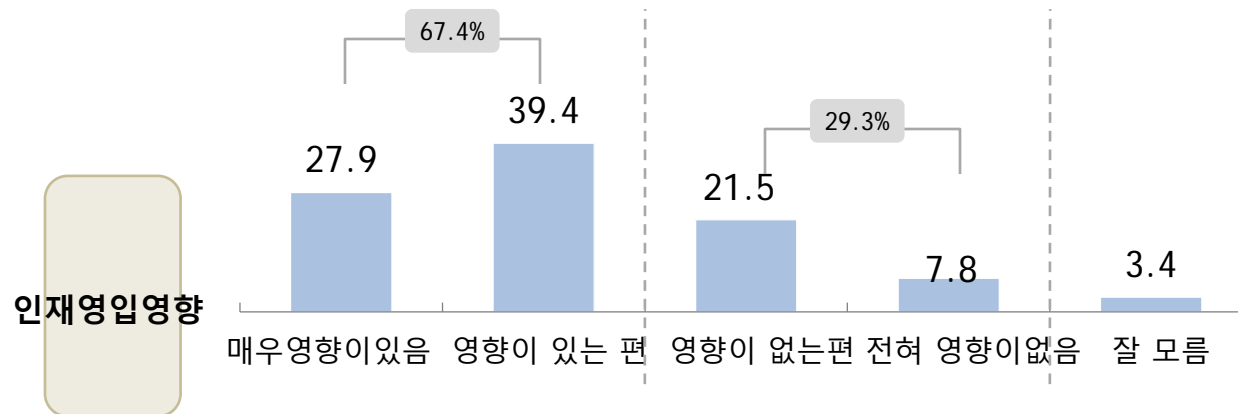
3. 정치적 역량

- ▶ 정치적 역량이 없다는 응답이 43.8%로 있다는 응답 33.8% 보다 10%p 높은 것으로 조사됨.
- ▶ 평가유보도 22.9%로 매우 높게 조사됨.
- ▶ 20-30대에서는 정치적역량이 없다는 응답이 과반이 넘는 반면, 40대이상에서는 있다라는 응답이 상대적으로 높게 조사됨.
(20-30대에서 인재영입에 부정적인 측면이 강한 것은 최근 불거진 각당의 인재영입논란이 영향을 미친 결과로 보임)



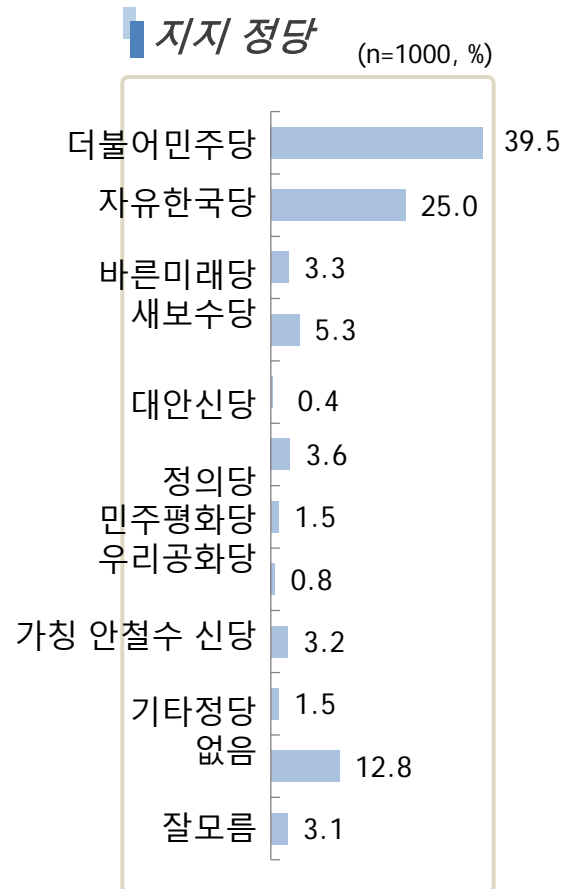
4. 인재영입 영향

▶ 영향이 있다는 응답이 67.4%로 압도적으로 높은 것으로 조사됨.



5. 정당지지율

더 민주당 39.5% > 자유한국당 25% > 새보수당 5.3% > 정의당 3.6% > 바른미래당 3.3% > 가칭 안철수 신당 3.2% 순으로 조사됨.



응답자 특성

		조사완료		목표할당		가중값배율
		사례수	비율	사례 수	비율	
응답자의 수		1036	100	1000	100	1.0
연령	18세이상20대	135	13.0	183	18.3	1.4
	30대	158	15.3	161	16.1	1.0
	40대	191	18.4	191	19.1	1.0
	50대	254	24.5	197	19.7	0.8
	60세이상	298	28.8	268	26.8	0.9
성	남성	668	64.5	496	49.6	0.7
	여성	368	35.5	504	50.4	1.4
지역	서울	257	24.8	192	19.2	0.7
	경기/인천	324	31.3	308	30.8	0.9
	대전/충청/세종	83	8.0	106	10.6	1.3
	강원/제주	39	3.8	42	4.2	1.1
	부산/울산/경남	128	12.4	154	15.4	1.2
	대구/경북	100	9.7	99	9.9	1.0
	전남/광주/전북	105	10.1	99	9.9	0.9

문1)선생님께서서는 문재인 대통령이 대통령으로서 얼마나 국정운영을 잘하고 있다고 생각하십니까?
 답변은 로테이션입니다.

		조사완료 사례수	가중값 적용 사례 수	국정지지율						
				매우 잘못하고 있다	잘못하고 있는 편이 다	부정	잘하는 편이다	매우 잘하고 있다	긍정	잘 모름
				%	%	%	%	%	%	%
전체		1036	(1000)	34.8	14.9	49.7	14.5	30.8	45.3	5.0
연령	18세이상20대	135	(182)	35.1	19.1	54.1	17.4	20.7	38.0	7.8
	30대	158	(161)	41.6	10.6	52.2	8.8	34.3	43.1	4.7
	40대	191	(191)	28.4	9.1	37.5	10.6	49.5	60.1	2.4
	50대	254	(197)	32.1	16.7	48.8	17.6	29.9	47.5	3.7
	60세이상	298	(268)	37.1	17.5	54.6	16.5	22.9	39.4	6.0
성	남성	668	(496)	35.5	16.0	51.5	13.4	30.4	43.8	4.7
	여성	368	(504)	34.1	13.9	48.0	15.6	31.2	46.8	5.2
지역	서울	257	(192)	36.2	16.1	52.3	14.7	30.5	45.2	2.5
	경기/인천	324	(308)	34.4	11.7	46.1	17.3	29.6	46.9	7.1
	대전/충청/세종	83	(105)	32.6	18.2	50.9	15.5	30.0	45.4	3.7
	강원/제주	39	(43)	34.6	17.7	52.2	10.4	30.2	40.7	7.1
	부산/울산/경남	128	(153)	40.4	16.3	56.6	8.3	30.2	38.5	4.9
	대구/경북	100	(99)	50.3	24.3	74.6	9.4	13.8	23.3	2.2
	전남/광주/전북	105	(99)	11.6	6.5	18.0	20.9	54.3	75.3	6.7
지지 정당	더불어민주당	412	(395)	3.4	3.5	6.9	26.2	63.4	89.6	3.6
	자유한국당	250	(250)	74.6	20.0	94.6	1.3	1.9	3.2	2.2
	바른미래당	31	(33)	41.1	19.3	60.3	12.4	20.2	32.6	7.1
	새로운보수당	47	(53)	57.6	23.8	81.4	15.0	2.2	17.2	1.4
	대안신당	6	(4)	65.7	-	65.7	15.8	-	15.8	18.5
	정의당	45	(36)	11.5	22.0	33.4	22.9	36.1	59.1	7.5
	민주평화당	16	(15)	4.3	6.0	10.3	35.9	47.7	83.6	6.1
	우리공화당	10	(8)	80.5	19.5	100.0	-	-	0.0	-
	가칭 안철수 신당	35	(32)	33.9	47.1	81.0	2.1	12.9	15.1	3.9
	기타정당	16	(15)	73.4	9.0	82.4	7.1	6.8	13.8	3.8
	지지 정당 없음	133	(128)	43.9	26.2	70.1	6.1	10.8	16.9	13.0
	잘모름	35	(31)	38.1	20.2	58.3	8.4	19.2	27.6	14.1

문2) 선생님께서는 더불어민주당과 자유한국당등 각당의 인재영입에 대해서 어떻게 생각하십니까?

		조사완료 사례수	가중값 적용 사례 수	인재영입 평가		
				보여주기식 정치적 소라고 생각함	인재영입을 통해 새로운 인물들이 정치권에 합류할 수 있는 기회라고 생각함	잘모름
				%	%	%
전체		1036	(1000)	44.6	42.1	13.3
연령	18세이상20대	135	(182)	54.3	26.9	18.8
	30대	158	(161)	55.6	34.7	9.7
	40대	191	(191)	40.7	48.7	10.6
	50대	254	(197)	44.6	46.5	8.9
	60세이상	298	(268)	34.2	48.9	16.9
성	남성	668	(496)	46.5	42.3	11.2
	여성	368	(504)	42.8	41.8	15.4
지역	서울	257	(192)	48.1	40.4	11.5
	경기/인천	324	(308)	46.0	40.7	13.3
	대전/충청/세종	83	(105)	46.1	35.3	18.6
	강원/제주	39	(43)	44.6	39.5	15.9
	부산/울산/경남	128	(153)	45.8	42.3	11.9
	대구/경북	100	(99)	47.8	41.6	10.6
	전남/광주/전북	105	(99)	26.9	58.2	14.9
지지 정당	더불어민주당	412	(395)	24.7	64.2	11.2
	자유한국당	250	(250)	57.4	31.9	10.7
	바른미래당	31	(33)	50.5	30.5	19.0
	새로운보수당	47	(53)	57.8	27.5	14.7
	대안신당	6	(4)	34.3	65.7	-
	정의당	45	(36)	46.9	34.4	18.7
	민주평화당	16	(15)	25.4	47.6	27.0
	우리공화당	10	(8)	59.0	41.0	-
	가칭 안철수 신당	35	(32)	69.1	20.4	10.4
	기타정당	16	(15)	80.3	19.7	-
	지지 정당 없음	133	(128)	64.6	14.9	20.5
	잘모름	35	(31)	44.0	30.7	25.4

문3) 그럼 인재영입되신분들의 정치적 역량에 대해서 어떻게 생각하십니까?

		조사완료 사례수	가중값 적용 사례 수	정치적역량		
				정치적 역량이 있다	정치적 역량이 없다	잘모름
				%	%	%
전체		1036	(1000)	33.8	43.3	22.9
연령	18세이상20대	135	(182)	25.0	45.2	29.8
	30대	158	(161)	30.9	52.3	16.7
	40대	191	(191)	41.1	37.1	21.8
	50대	254	(197)	33.9	45.9	20.1
	60세이상	298	(268)	36.2	39.0	24.9
성	남성	668	(496)	33.4	44.7	21.9
	여성	368	(504)	34.1	41.9	24.0
지역	서울	257	(192)	31.5	50.1	18.4
	경기/인천	324	(308)	31.2	42.6	26.1
	대전/충청/세종	83	(105)	28.9	41.1	29.9
	강원/제주	39	(43)	42.1	46.4	11.5
	부산/울산/경남	128	(153)	35.5	45.5	19.1
	대구/경북	100	(99)	36.9	41.0	22.1
	전남/광주/전북	105	(99)	42.0	31.8	26.2
지지 정당	더불어민주당	412	(395)	45.7	28.7	25.6
	자유한국당	250	(250)	25.3	50.7	24.0
	바른미래당	31	(33)	32.6	61.7	5.8
	새로운보수당	47	(53)	33.0	50.4	16.6
	대안신당	6	(4)	34.2	50.0	15.8
	정의당	45	(36)	31.0	57.0	12.1
	민주평화당	16	(15)	57.5	33.6	8.9
	우리공화당	10	(8)	24.9	53.7	21.4
	가칭 안철수 신당	35	(32)	22.3	66.2	11.5
	기타정당	16	(15)	10.2	58.2	31.6
	지지 정당 없음	133	(128)	17.2	56.6	26.3
	잘모름	35	(31)	40.1	36.0	23.9

문4) 그럼 각당의 인재영입이 선생님이 지지후보나 정당을 선택하실 때 영향 이 있다고 생각하십니까?

		조사완료 사례수	가중값 적용 사례 수	인재영입효과						
				매우 영향이 다 있	영향이 있 는 편이다	영향	영향이 없 는 편이다	전혀 영향 이 없다	무영향	잘 모름
				%	%	%	%	%	%	%
	전체	1036	(1000)	27.9	39.4	67.4	21.5	7.8	29.3	3.4
연령	18세이상20대	135	(182)	24.2	37.3	61.5	26.0	7.6	33.6	5.0
	30대	158	(161)	26.2	39.6	65.8	18.6	13.9	32.5	1.7
	40대	191	(191)	31.5	40.3	71.8	21.6	5.5	27.1	1.2
	50대	254	(197)	32.6	36.8	69.4	21.0	6.1	27.1	3.5
	60세이상	298	(268)	25.6	42.1	67.7	20.3	7.2	27.5	4.8
성	남성	668	(496)	29.6	35.1	64.6	24.3	8.7	33.1	2.3
	여성	368	(504)	26.3	43.8	70.1	18.6	6.9	25.5	4.4
지역	서울	257	(192)	26.0	36.2	62.3	24.0	9.2	33.2	4.5
	경기/인천	324	(308)	24.8	43.7	68.5	22.0	6.1	28.1	3.4
	대전/충청/세종	83	(105)	26.2	48.1	74.4	18.9	6.7	25.6	-
	강원/제주	39	(43)	42.8	17.7	60.5	18.5	9.2	27.7	11.8
	부산/울산/경남	128	(153)	32.5	32.8	65.3	19.8	13.2	33.0	1.8
	대구/경북	100	(99)	27.5	38.2	65.7	26.6	3.9	30.5	3.8
	전남/광주/전북	105	(99)	30.0	44.1	74.1	16.4	6.3	22.7	3.2
지지 정당	더불어민주당	412	(395)	30.9	47.1	77.9	17.1	3.2	20.3	1.8
	자유한국당	250	(250)	28.2	36.3	64.6	22.0	11.4	33.4	2.0
	바른미래당	31	(33)	32.0	22.6	54.5	20.8	17.3	38.1	7.3
	새로운보수당	47	(53)	27.7	41.7	69.4	19.6	6.1	25.7	4.9
	대안신당	6	(4)	47.2	15.8	62.9	37.1	-	37.1	-
	정의당	45	(36)	16.9	28.9	45.8	36.3	14.2	50.5	3.8
	민주평화당	16	(15)	50.1	36.5	86.6	10.4	3.0	13.4	-
	우리공화당	10	(8)	41.5	34.2	75.8	-	-	0.0	24.2
	가칭 안철수 신당	35	(32)	12.8	38.4	51.2	35.3	7.5	42.8	6.0
	기타정당	16	(15)	38.2	11.2	49.4	42.0	8.5	50.6	-
	지지 정당 없음	133	(128)	21.9	36.0	57.9	26.6	11.1	37.7	4.4
	잘모름	35	(31)	15.8	28.8	44.6	21.5	14.2	35.7	19.8

문6)선생님께서서는 다음 중 어느 정당이나 단체를 지지하십니까?
호명은 로테이션입니다.

		조사 완료 사례 수	가중값 적용 사례 수	지지정당											
				더불어 민주당	자유한국 당	바른 미래당	새로운 보수당	대안 신당	정의당	민주 평화당	우리 공화당	가칭 안철수 신당	기타 정당	지지 정당 없 음	잘 모름
				%	%	%	%	%	%	%	%	%	%	%	%
전체		1036	(1000)	39.5	25.0	3.3	5.3	0.4	3.6	1.5	0.8	3.2	1.5	12.8	3.1
연령	18세이상20대	135	(182)	35.2	21.2	6.4	9.1	-	1.5	0.5	1.0	3.9	0.6	18.0	2.7
	30대	158	(161)	43.6	29.0	1.7	6.4	-	3.8	0.4	0.4	2.2	-	10.4	2.1
	40대	191	(191)	52.3	17.8	1.2	3.6	0.3	4.6	1.1	0.3	1.8	1.9	14.7	0.4
	50대	254	(197)	37.0	26.3	2.8	5.6	0.6	5.2	2.2	0.8	3.7	1.7	12.9	1.2
	60세이상	298	(268)	32.7	29.4	4.2	3.1	0.7	3.1	2.4	1.2	4.0	2.8	9.3	7.1
성	남성	668	(496)	38.3	24.8	3.5	4.5	0.8	4.8	1.5	1.2	3.5	1.4	12.4	3.4
	여성	368	(504)	40.6	25.2	3.2	6.1	-	2.4	1.5	0.4	2.9	1.7	13.2	2.7
지역	서울	257	(192)	38.8	21.1	3.1	3.0	0.6	4.1	1.8	1.4	3.9	0.3	17.7	4.1
	경기/인천	324	(308)	42.6	23.8	2.1	4.7	-	3.8	1.3	-	3.7	2.8	13.7	1.5
	대전/충청/세종	83	(105)	44.0	22.2	0.7	4.4	1.3	2.3	3.0	1.2	5.0	0.7	15.2	-
	강원/제주	39	(43)	16.8	28.8	15.8	15.6	-	5.9	1.3	-	-	1.3	7.4	7.1
	부산/울산/경남	128	(153)	34.4	29.5	5.3	4.8	-	2.5	1.6	2.4	1.6	2.4	11.8	3.8
	대구/경북	100	(99)	20.5	47.8	1.3	12.6	-	1.6	-	-	3.6	0.8	9.9	1.8
	전남/광주/전북	105	(99)	63.2	7.9	4.0	1.9	1.2	6.5	1.0	-	1.9	0.5	4.6	7.4