


알앤써치 바로미터

January 2023년(34회)

바로미터, Barometre,
알앤써치

알앤씨치 바로미터 index

표본 수



만 18세 이상 대한민국에 거주하는 1020명(가중1020명)

표본 추출




무선전화 RDD에서
18세이상 유권자들을 대표할 수 있도록
지역, 성, 연령 비율대로 할당함

- sociodémographiques(개인의 sex, 연령);
- géographiques(지역).

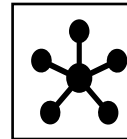
가중값 적용 기준 은 2023년 4월 행정안전부
주민등록인구 지역/성/연령 비율 임(셀가중).

조사방법



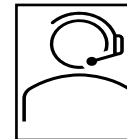
표준화 된 설문지를 이용하여 2023년 1월
8/9일 전화 자동응답 방식으로 실시됨

표본 오차




95% 신뢰수준 $\pm 3.1\%$ 포인트

응답율

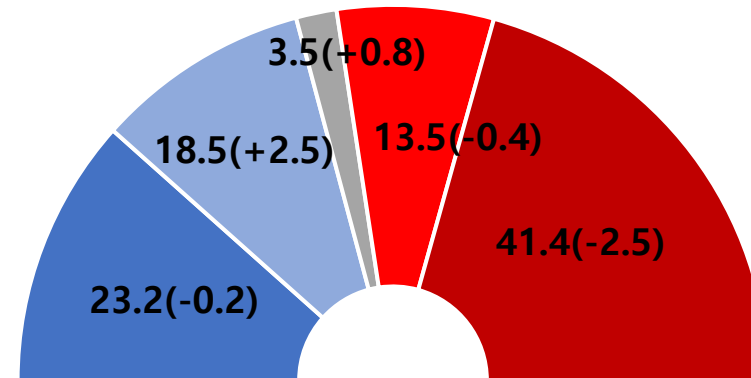


2.3%

1 | 대통령 국정지지율



Q. 귀하께서는 윤석열 대통령이 대통령으로서 국정운영을 잘하고 있다고 생각하십니까?
아니면 잘못하고 있다고 생각하십니까? 답변은 로테이션입니다.



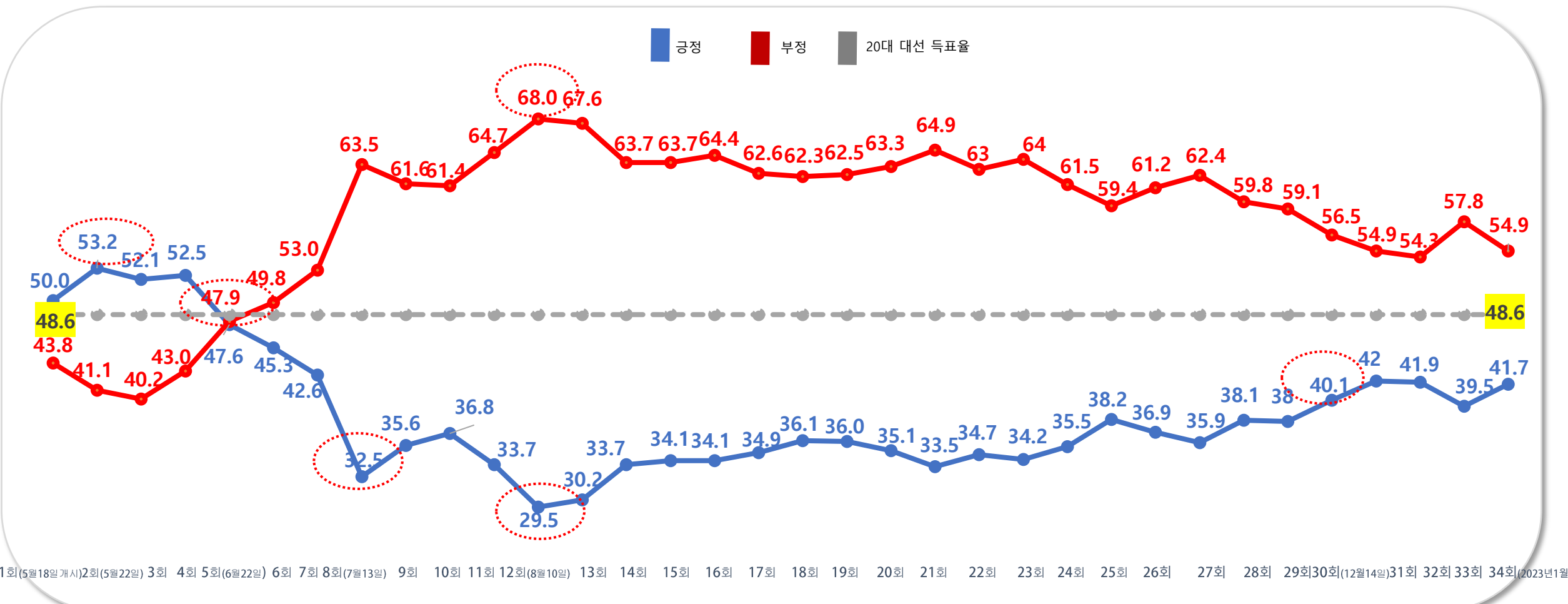
매우 잘하고 있다 잘하고 있는 편이다 잘 모름 잘못하고 있는 편이다 매우 잘못하고 있다

TOTAL 잘함

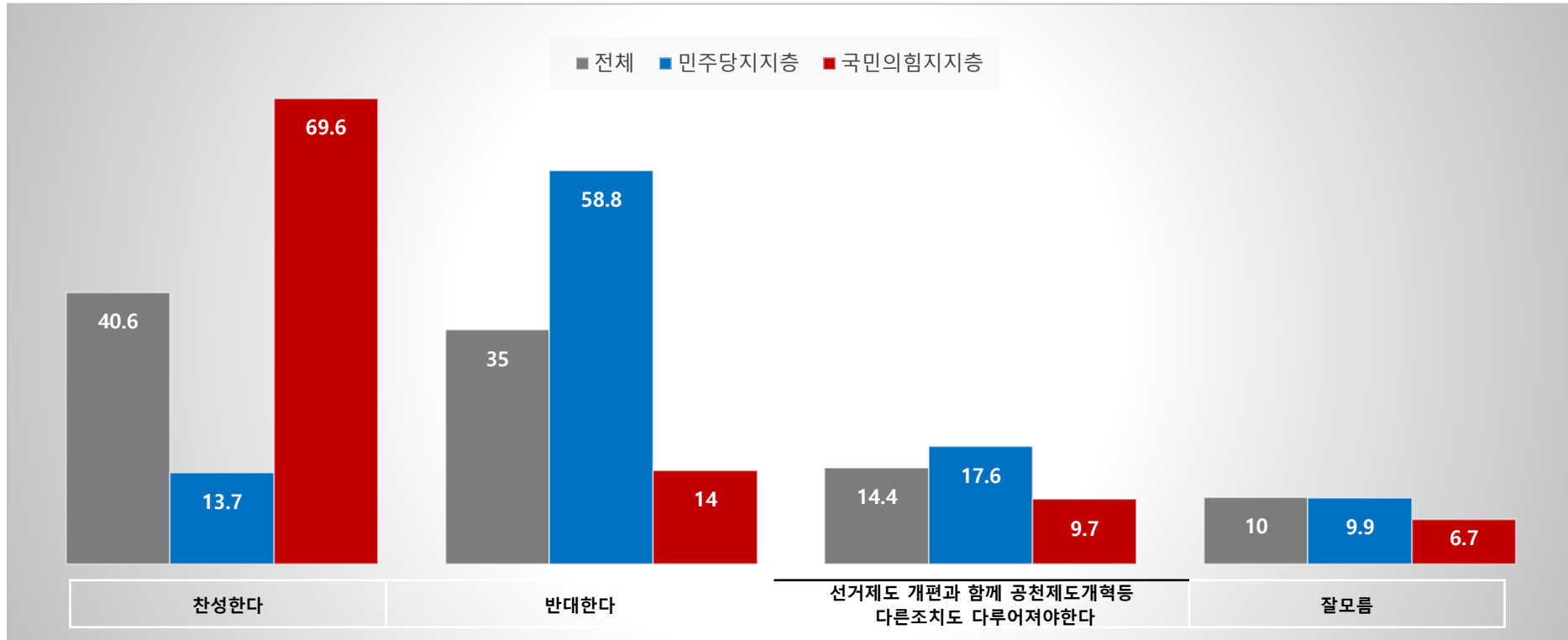
TOTAL 잘못함

41.7 (+2.3)

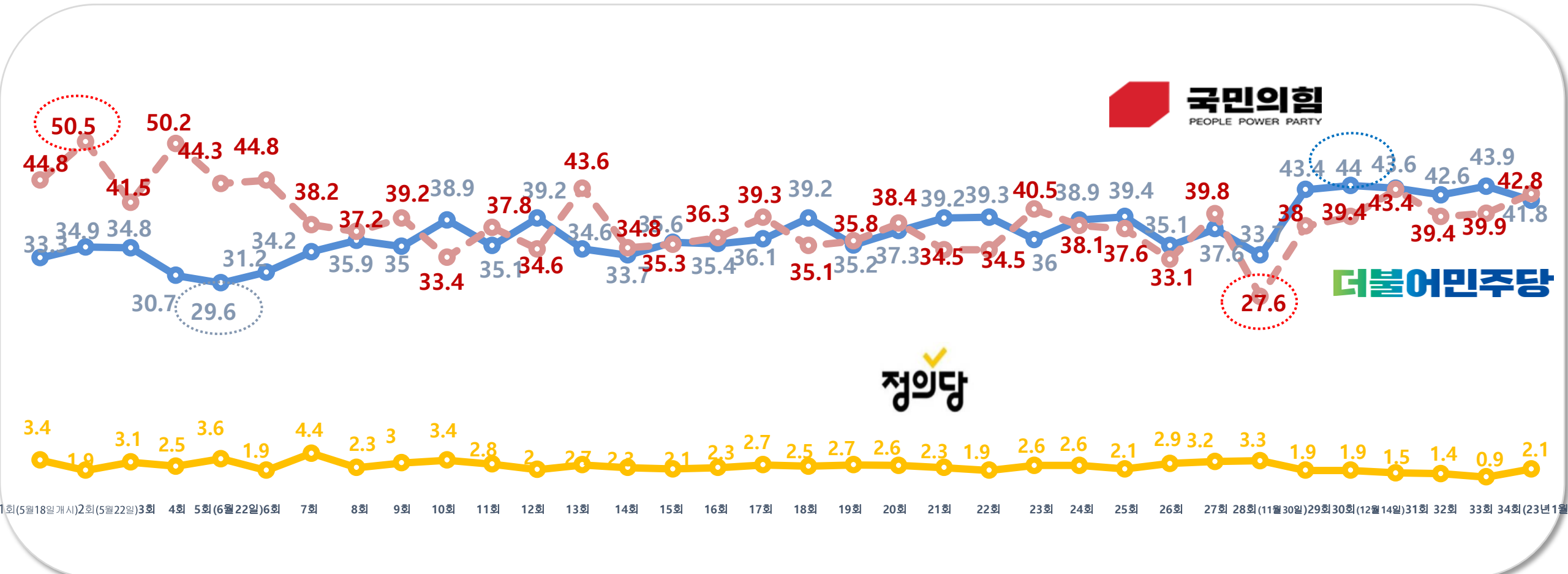
54.9 (-2.3)



2 | 중대선거구제 찬/반여부



3 | 정당 지지율



보다 자세한 내용은 알앤씨 (<http://www.rnch.co.kr>) 와 중앙선거여론조사심의위원회(<http://www.nesdc.go.kr>) 에서 확인바람

알고리즘이치 || 통계표

응답자 특성

		조사완료		가중값 적용 기준		가중값배율
		사례수	비율	사례 수	비율	
응답자의 수		(1020)	(100)	(1020)	(100)	(1.0)
연령	18세 이상20대	144	14.1	174	17.1	1.2
	30대	174	17.1	155	15.2	0.9
	40대	186	18.2	188	18.4	1.0
	50대	206	20.2	199	19.5	1.0
	60세이상	310	30.4	304	29.8	1.0
성	남성	566	55.5	507	49.7	0.9
	여성	454	44.5	513	50.3	1.1
지역	서울	214	21.0	194	19.0	0.9
	경기/인천	318	31.2	322	31.6	1.0
	대전/충청/세종/강원	149	14.6	140	13.7	0.9
	부산/울산/경남	144	14.1	154	15.1	1.1
	대구/경북	95	9.3	99	9.7	1.0
	전남/광주/전북/제주	100	9.8	111	10.9	1.1

	구분		조사 완료 사례 수			가중값 적용 기준 사례 수		
			계	남자	여자	계	남자	여자
지역별	계	합계	(1020)	(566)	(454)	(1020)	(507)	(513)
		18세이상20대	144	96	48	174	92	82
		30대	174	126	48	155	80	75
		40대	186	96	90	188	96	92
		50대	206	104	102	199	101	98
		60세이상	310	144	166	304	138	166
	서울	소계	(214)	(119)	(95)	(194)	(93)	(101)
		18세이상20대	41	26	15	37	18	19
		30대	48	34	14	34	17	17
		40대	34	17	17	34	17	17
		50대	35	17	18	35	17	18
		60세이상	56	25	31	54	24	30
	경기/인천	소계	(318)	(176)	(142)	(322)	(162)	(160)
		18세이상20대	49	33	16	57	30	27
		30대	52	36	16	52	27	25
		40대	64	33	31	65	33	32
		50대	68	34	34	65	33	32
		60세이상	85	40	45	83	39	44
	대전/충청/세종/강원	소계	(149)	(89)	(60)	(140)	(71)	(69)
		18세이상20대	19	15	4	23	13	10
		30대	28	23	5	21	11	10
		40대	27	14	13	25	13	12
		50대	29	15	14	27	14	13
		60세이상	46	22	24	44	20	24
	부산/울산/경남	소계	(144)	(78)	(66)	(154)	(77)	(77)
		18세이상20대	10	8	2	24	13	11
		30대	23	16	7	21	11	10
		40대	28	14	14	28	14	14
		50대	30	15	15	31	16	15
		60세이상	53	25	28	50	23	27
대구/경북	소계	(95)	(49)	(46)	(99)	(49)	(50)	
	18세이상20대	13	6	7	15	8	7	
	30대	12	9	3	13	7	6	
	40대	17	9	8	17	9	8	
	50대	20	10	10	20	10	10	
	60세이상	33	15	18	34	15	19	
전남/광주/전북/제주	소계	(100)	(55)	(45)	(111)	(55)	(56)	
	18세이상20대	12	8	4	18	10	8	
	30대	11	8	3	14	7	7	
	40대	16	9	7	19	10	9	
	50대	24	13	11	21	11	10	
	60세이상	37	17	20	39	17	22	

1) 귀하께서는 현재 어느 정당을 지지하십니까? 호명은 21대 국회의원의석 수 순입니다.

		조사 완료 사례 수	가중값 적용 사례 수	지지하는 정당					
				더불어민주당	국민의 힘	정의당	기타정당	지지정당 없음	잘 모름
				%	%	%	%	%	%
전체		(1020)	(1020)	41.8	42.8	2.1	1.7	10.4	1.3
연령	18세 이상 20대	144	174	40.9	36.2	3.3	2.8	13.4	3.4
	30대	174	155	41.3	43.3	2.1	2.2	11.1	-
	40대	186	188	50.1	34.1	2.7	1.0	10.9	1.1
	50대	206	199	47.6	39.1	1.5	0.5	11.3	-
	60세 이상	310	304	33.7	54.1	1.3	1.9	7.4	1.6
성	남성	566	507	36.7	44.6	2.2	2.2	13.0	1.3
	여성	454	513	46.9	40.9	1.9	1.1	7.8	1.3
지역	서울	214	194	39.3	42.4	3.6	2.0	11.9	0.8
	경기/인천	318	322	43.7	38.5	1.9	1.9	12.5	1.5
	대전/충청/세종/강원	149	140	39.3	48.3	-	2.0	7.2	3.2
	부산/울산/경남	144	154	33.4	53.9	2.6	1.5	8.6	-
	대구/경북	95	99	34.8	59.2	1.0	-	5.0	-
	전남/광주/전북/제주	100	111	61.5	19.3	2.8	1.8	12.7	1.9

2) 귀하께서는 윤석열대통령이 대통령으로서 국정운영을 잘하고 있다고 생각하십니까? 아니면 잘못하고 있다고 생각하십니까? 답변은 로테이션입니다.

		조사 완료 사례 수	가중값 적용 사례 수	국정지지율						
				매우 잘못하고 있다	잘못 하는 편 이다	부정	잘하는 편이다	매우 잘하고 있다	긍정	잘모름
				%	%	%	%	%	%	
전체		(1020)	(1020)	41.4	13.5	54.9	18.5	23.2	41.7	3.5
연령	18세이상 20대	144	174	46.6	16.7	63.3	13	16.5	29.5	7.2
	30대	174	155	46.1	10.2	56.3	19.1	22.6	41.7	2.0
	40대	186	188	50	10.8	60.8	9.8	25.6	35.4	3.7
	50대	206	199	45.2	15.2	60.4	15.1	22.6	37.7	2.0
	60세이상	310	304	28.2	13.9	42.1	28.9	26.1	55	3.0
성	남성	566	507	39.8	12.5	52.3	19.9	24.7	44.6	3.2
	여성	454	513	43	14.5	57.5	17.1	21.7	38.8	3.7
지역	서울	214	194	45.4	13.1	58.5	17.8	22	39.8	1.8
	경기/인천	318	322	42.2	15.1	57.3	15.8	23.1	38.9	3.8
	대전/충청/세종/강원	149	140	36.9	10	46.9	23.1	22.3	45.4	7.7
	부산/울산/경남	144	154	33.9	14.4	48.3	24.6	26.5	51.1	0.7
	대구/경북	95	99	34.4	7.6	42	19.9	34.6	54.5	3.5
	전남/광주/전북/제주	100	111	54.3	18	72.3	11.8	11.9	23.7	4.0
지지하는 정당	더불어민주당	422	427	74.6	20.1	94.7	1.2	2.5	3.7	1.6
	국민의힘	442	436	6.9	4.7	11.6	37.6	48.3	85.9	2.5
	정의당	20	21	69.5	17.7	87.2	12.8	-	12.8	-
	기타정당	17	17	51.5	19.8	71.3	11.6	5.9	17.5	11.2
	지지정당없음	107	106	46.8	21.3	68.1	11.7	12.9	24.6	7.4
	잘모름	12	13	7.7	13.7	21.4	14.5	-	14.5	64.1

3)내년 총선을 앞두고 작은 선거구에서 최다득표자 한명을 뽑는 현행 소선거구제를, 좀 더 큰 선거구제에서 순위대로 2명이상을 뽑는 중선거구제로 개편을 윤대통령이 제안하고, 국회의장이 이에 동의하면서 선거제도 개편 논의가 본격화 되고 있는데 귀하께서는 이에 대해 어떻게 생각하십니까 ?

		조사 완료 사례 수	가중값 적용 사례 수	중선거제 개편 찬/반 여부			
				찬성한다	반대한다	선거제도 개편과 함께 공천제도개혁등 다른조치도 다루어져야한다	잘모름
전체		(1020)	(1020)	40.6	35.0	14.4	10.0
연령	18세이상 20대	144	174	31.9	36.2	15.9	16.0
	30대	174	155	35.6	38.2	20.7	5.5
	40대	186	188	33.6	39.1	16.2	11.2
	50대	206	199	36.6	40.6	13.1	9.7
	60세이상	310	304	55	26.5	10	8.4
성	남성	566	507	44.7	33.4	13.6	8.3
	여성	454	513	36.5	36.6	15.2	11.7
지역	서울	214	194	39.6	34.9	13.5	12.0
	경기/인천	318	322	39.7	36.6	15.8	7.9
	대전/충청/세종/강원	149	140	43	29.0	15	13.0
	부산/울산/경남	144	154	48.7	30.3	10.1	10.9
	대구/경북	95	99	46.8	31.6	12.3	9.3
	전남/광주/전북/제주	100	111	25.4	47.5	18.6	8.5
지지하는 정당	더불어민주당	422	427	13.7	58.8	17.6	9.9
	국민의힘	442	436	69.6	14.0	9.7	6.7
	정의당	20	21	39.7	32.8	21.9	5.6
	기타정당	17	17	21.1	32.5	21.6	24.8
	지지정당없음	107	106	36.1	30.1	17.9	15.9
	잘모름	12	13	13.9	7.4	13.9	64.7