



R & Search
Research & Search

알앤써치 바로미터 10월 2주차
조사 결과 보고서

2018. 10. 10

- I. 조사개요
- II. 주요조사결과
 - 1. 대통령 국정 지지율
 - 2. 국가보안법 폐지 찬/반 여부
 - 3. 정치성향
- III. 통계표

I. 조사개요

1. 조사 명	R & Search 바로미터 10월2주차 (2018년10월 10일 발표)
2. 조사 기간	▶ 2018년 10월8일
3. 조사 방법	▶ 구조화된 설문지를 이용한 무선(100%)RDD 자동응답
4. 조사 대상	▶ 전국 만 19세 이상 성인 남녀
5. 표본 크기	▶ 1013명(가중1000명)
6. 표본 추출	▶ 성, 연령, 지역별 인구 비례 할당 추출
7. 표본 오차	▶ 95% 신뢰수준 $\pm 3.1\%p$
8. 응답 율	▶ 8.0%
9. 조사기관/의뢰처	▶ (주)알앤써치 / (주)데일리안
10. 통계보정	▶ 성별, 연령별, 지역별 가중 값 부여(셀가중)(2018년 7월말 행정자치부 발표 주민등록 인구 기준) ▶ 자세한 내용은 알앤써치(www.rnch.co.kr)에서 확인바람

R&Search

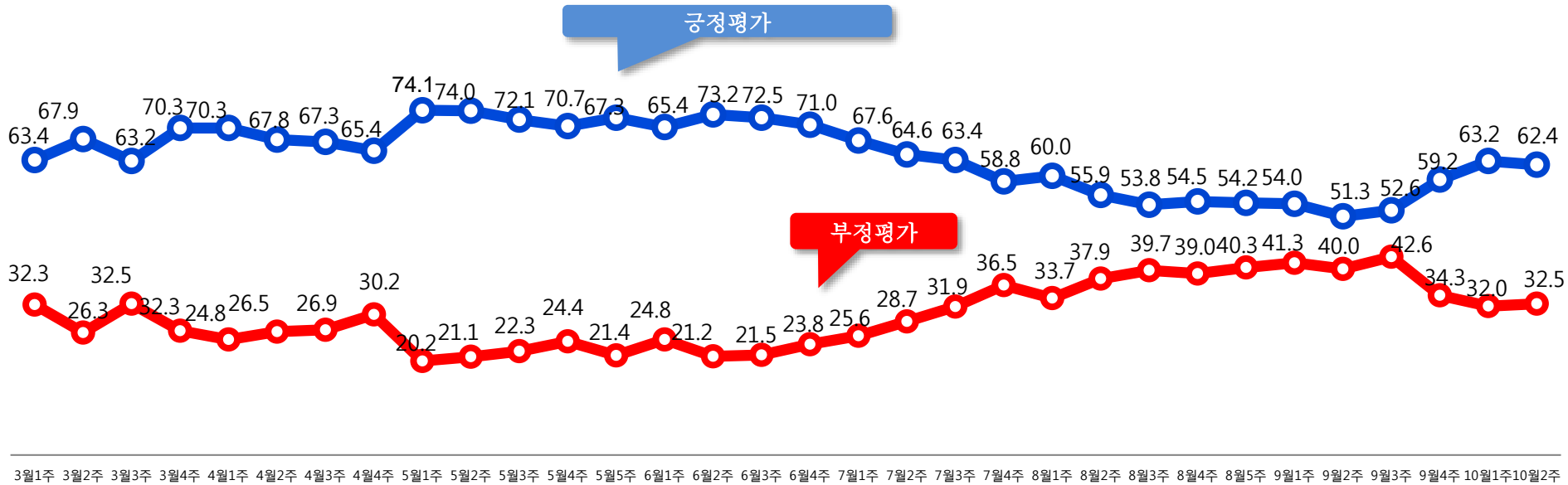
연구개발

II. 주요 조사 결과

국정지지도

문1) 선생님께서는 문재인 대통령이 대통령으로서 얼마나 국정운영을 잘하고 있다고 보십니까?

- ▷ 문대통령의 국정지지율은 62.4%로, 전주대비 0.8%P 하락하였고, 부정평가는 32.5%로 전주대비 0.5%P 상승함.
- > 전주 대비 별 변화가 없는 것으로 조사됨.



3월1주 3월2주 3월3주 3월4주 4월1주 4월2주 4월3주 4월4주 5월1주 5월2주 5월3주 5월4주 5월5주 6월1주 6월2주 6월3주 6월4주 7월1주 7월2주 7월3주 7월4주 8월1주 8월2주 8월3주 8월4주 8월5주 9월1주 9월2주 9월3주 9월4주 10월1주 10월2주

국가보안법 폐지 찬/반 여부?

문2) 선생님께서는 국가보안법에 대하여 어떻게 생각하십니까?

국보법 폐지하지 않고 논란 부분만 개정 32.3% > 폐지반대 21.3% > 폐지 찬성 19.3% >

폐지 후 현행법 보완 내지 대체입법 16.2% 순으로 조사됨.

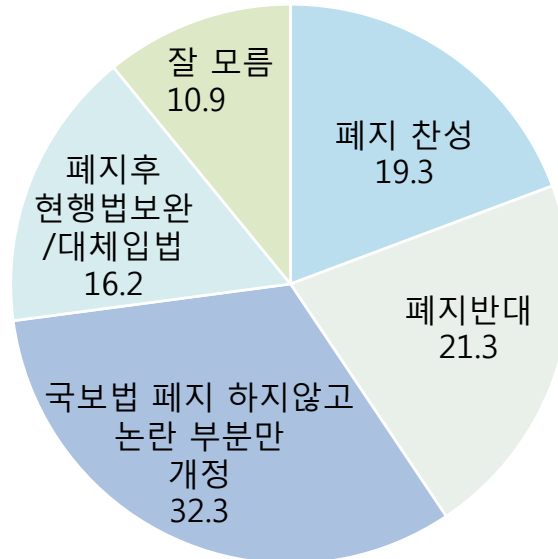
국보법 전면폐지 반대의견이 53.6% 으로 전면폐지 35.5% 보다 상대적으로 높게 조사됨.

-> 여론은 남북간의 훈풍에도 불구하고 아직까지는 국보법 전면폐지에는

부정적의견이 우세한 것으로 나타남.

국보법 폐지반대의견이 가장 높은 층은 20대와 60대로 조사됨.

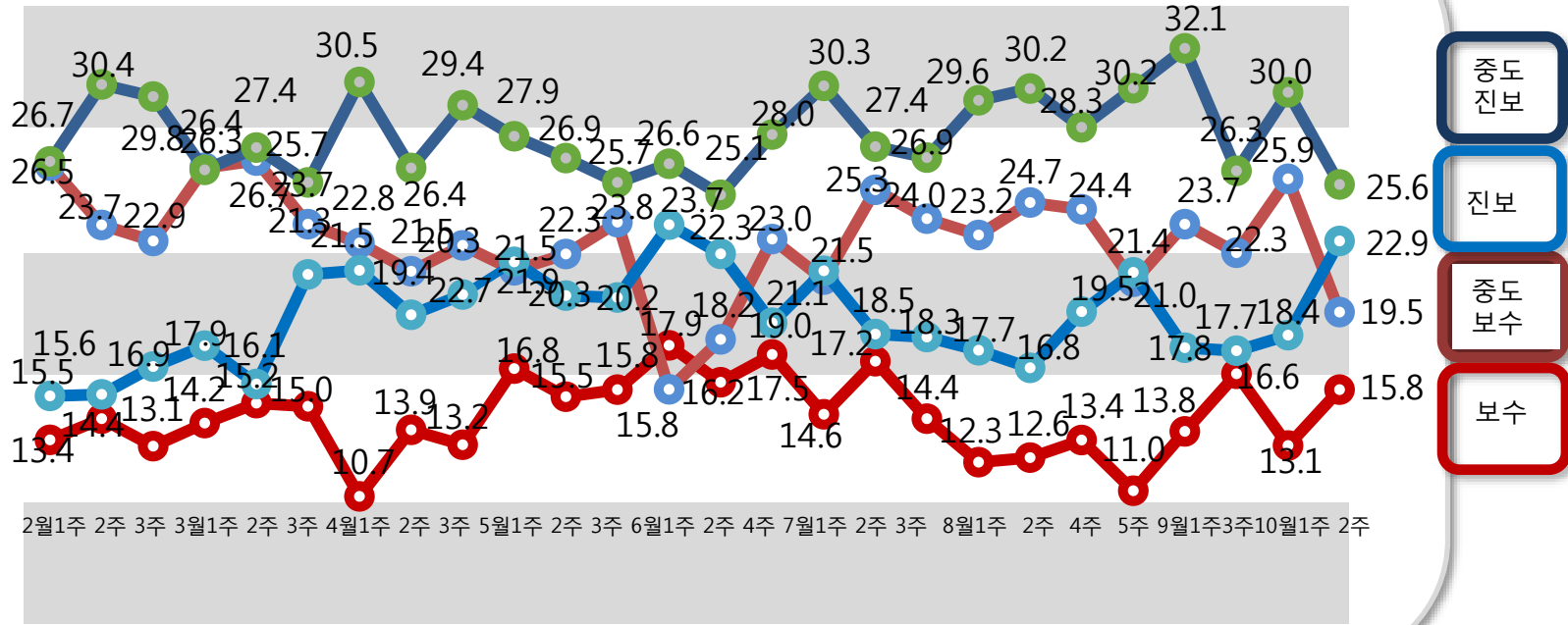
30대에서는 "개정" 응답이 37.6% 로 가장 높게 조사됨.



정치성향

문4 선생님 정치성향이 다음 중 어느 쪽에 더 가깝다고 생각하십니까?

중도진보 25.6% > 진보 22.9% > 중도보수 19.5% > 보수 15.8% 순으로 조사됨



R&Search

연구개발

III. 통계표

응답자 특성

		조사완료		목표할당		가중값배율
		사례수	비율	사례수	비율	
응답자의 수		1013	100	1000	100	1.0
연령	19세이상20대	107	10.6	174	17.4	1.6
	30대	125	12.3	170	17.0	1.4
	40대	181	17.9	201	20.0	1.1
	50대	267	26.4	200	20.0	0.7
	60세이상	333	32.9	255	25.5	0.8
성	남성	690	68.1	496	49.6	0.7
	여성	323	31.9	504	50.4	1.6
지역	서울	248	24.5	195	19.5	0.8
	경기/인천	317	31.3	303	30.3	1.0
	대전/충청/세종	90	8.9	105	10.5	1.2
	강원/제주	49	4.8	42	4.3	0.9
	부산/울산/경남	142	14	155	15.5	1.1
	대구/경북	84	8.3	100	10.0	1.2
	전남/광주/전북	83	8.2	100	10.0	1.2

문1)선생님께서서는 문재인 대통령이 대통령으로서 얼마나 국정운영을 잘하고 있다고 보십니까?

		조사완료 사례수	목표할당 사례수	국정지지율				
				매우 못함	못 하는 편	잘하는 편	매우 잘함	잘모르겠다
				%	%	%	%	%
전체		1013	1000	16.3	16.2	20.2	42.2	5.1
연령	19세이상20대	107	174	17.4	19.9	19	39.7	4
	30대	125	170	12.5	10.2	24.4	50	2.9
	40대	181	201	13.1	9.7	18.8	54.8	3.5
	50대	267	200	18.8	18.3	16.8	41	5.2
	60세 이상	333	255	18.6	20.9	22.1	29.8	8.6
성	남성	690	496	20	17.6	20.2	37.8	4.5
	여성	323	504	12.7	14.7	20.3	46.5	5.8
지역	서울	248	195	19.3	11.5	21.8	42.8	4.7
	경기/인천	317	303	17.1	14.2	16.2	46.1	6.5
	대전/충청/세종	90	105	12.2	17.5	14	50.5	5.8
	강원/제주	49	42	13.5	23.4	11	50.1	2
	부산/울산/경남	142	155	21.1	25.4	18	28.3	7.2
	대구/경북	84	100	17.8	24.3	19.5	35	3.4
	전남/광주/전북	83	100	4.6	4.3	44	46.1	1.1
정치성향	보수	172	158	34.6	23.8	13.8	23.2	4.6
	중도보수	229	195	21.4	25.7	15.6	31.7	5.6
	중도진보	264	256	7.8	12.5	21.8	56.1	1.9
	진보	210	229	14.2	5.9	20.5	56.3	3
	잘모름	138	161	8.6	17.7	29.2	31.3	13.3

문2) 선생님께서는 국가보안법에 대하여 어떻게 생각하십니까?

		조사완료 사례수	목표할당 사례수	국가보안법				
				폐지찬성	폐지반대	국보법유지 논란부분만 개정	폐지후 현행법보완/ 대체입법	잘 모름
				%	%	%	%	%
전체		1013	1000	19.3	21.3	32.3	16.2	10.9
연령	19세이상20대	107	174	15.5	25	30.6	11.9	17.1
	30대	125	170	15	11.1	37.6	28.4	7.9
	40대	181	201	29.1	13.5	29.6	22.2	5.6
	50대	267	200	17.2	25.4	33.3	14.2	9.8
	60세 이상	333	255	18.7	28.6	31.2	8	13.5
성	남성	690	496	22.3	23.2	35.7	12.3	6.4
	여성	323	504	16.4	19.4	28.9	20.1	15.2
지역	서울	248	195	23.2	19.6	38.1	12.6	6.6
	경기/인천	317	303	17.8	19.1	32.8	18.3	12
	대전/충청/세종	90	105	19.1	20.9	28.2	20.3	11.6
	강원/제주	49	42	16.4	29.5	19.2	15.9	19
	부산/울산/경남	142	155	18.6	27.9	25.4	14.8	13.3
	대구/경북	84	100	13.9	27.3	34.9	11.5	12.3
	전남/광주/전북	83	100	24.2	12.1	37.4	20	6.3
정치성향	보수	172	158	16.6	40.5	20.9	11	11
	중도보수	229	195	19.4	31	36.9	7.6	5.1
	중도진보	264	256	22.2	8.5	36.5	26	6.7
	진보	210	229	23.1	13.8	28.8	22.4	12
	잘모름	138	161	11.8	21.7	36.2	7.6	22.7

문3) 선생님의 정치성향은 ?

		조사완료 사례수	목표할당 사례수	정치성향				
				보수	중도보수	중도진보	진보	잘모름
				%	%	%	%	%
전체		1013	1000	15.8	19.5	25.6	22.9	16.1
연령	19세이상20대	107	174	11.4	22.3	20.8	20.7	24.7
	30대	125	170	7.3	12.8	32.8	30.3	16.8
	40대	181	201	6.1	18.2	29	39.2	7.4
	50대	267	200	21.3	20.5	27.9	18.3	12
	60세 이상	333	255	27.9	22.4	19.7	10.2	19.8
성	남성	690	496	15.6	25.1	25.4	19.7	14.3
	여성	323	504	16.1	14.1	25.9	26.1	17.9
지역	서울	248	195	17.2	19	24.1	23.9	15.8
	경기/인천	317	303	12.9	22.3	26.3	25.3	13.1
	대전/충청/세종	90	105	16	18.1	40.1	19	6.8
	강원/제주	49	42	32.4	8.1	22.9	20.2	16.3
	부산/울산/경남	142	155	15.4	19.1	25.9	25.4	14.3
	대구/경북	84	100	20.6	21.1	16.9	18.7	22.8
	전남/광주/전북	83	100	10.5	17.6	21.1	19.2	31.5