

21대 대선 알앤써치 바로미터

April 2025년

바로미터, Barometre,
알앤써치

알앤써치 바로미터 index

표본 수



만 18세 이상 대한민국에 거주하는 1022명(가중1022명)

표본 추출




무선전화 RDD에서
18세이상 유권자들을 대표할 수 있도록
지역, 성, 연령 비율대로 할당함

- sociodémographiques(개인의 sex, 연령);
- géographiques(지역).

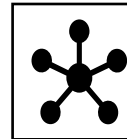
가중값 적용 기준 은 2025년 3월 행정안전부
주민등록인구 지역/성/연령 비율 임(셀가중).

조사방법



표준화 된 설문지를 이용하여 2025년 4월
12/13일 전화 자동응답 방식으로 실시됨

표본 오차



95% 신뢰수준 $\pm 3.1\%$ 포인트

응답율



4.5%

1 | 21대 대선주요 조사결과 (1차조사)

1. 적합한 21대 대통령

Q. 귀하께서는다음중 누가 21대 대통령으로 가장 적합하다고 생각하십니까? 호명은 로테이션입니다

12명 주자중 이재명 44.9% 한덕수 12.6% 김문수 11.1% 한동훈 7.2% 홍준표 4.4% 순으로 조사되었으며, 다른 주자들 지지율은 통계표를 참조하기바람. 더불어민주당 지지층에서는 89.7% 가 이재명후보를 지지하는반면,국민의 힘 지지층 한정시 한덕수 27.3% 김문수 26.5%, 한동훈16.7%, 홍준표 10% 순으로 한덕수 김문수 후보간의 지지율이 초박빙으로 조사됨.(자세한 사항은 통계표 참조 바람)



대선후보 빅 5

44.9

12.6

한덕수

11.1

김문수

7.2

한동훈

4.4

홍준표

2. 적합한 더불어민주당 후보

Q. 귀하께서는 다음중 누가 더불어민주당후보로 가장 적합하다고 생각하십니까? 호명은 로테이션입니다

이재명 후보 지지율이 49.5% 로 압도적으로 높게 조사됨
더불어민주당 지지층 한정시 이재명 후보 지지율은 92.7%임.(자세한 사항은 통계표 참조바람)



49.5

15.7

김동연

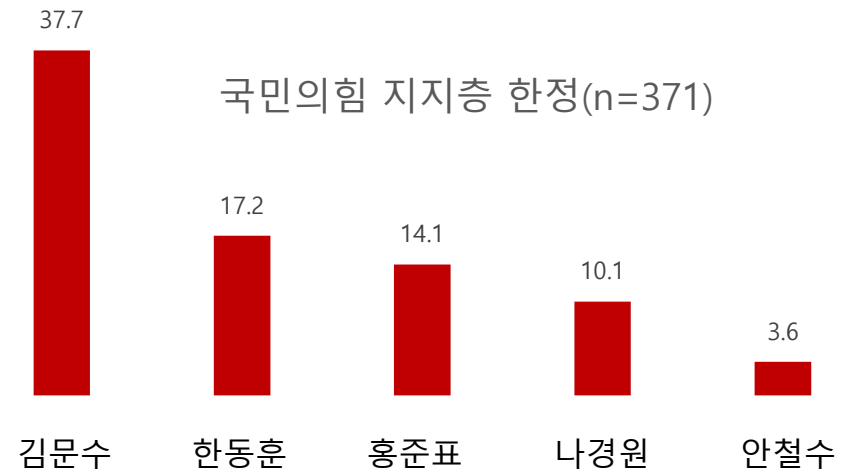
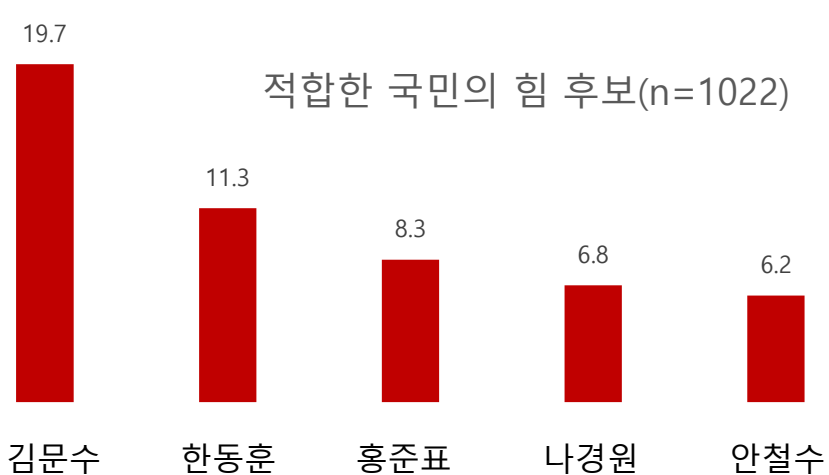
5.8

김경수

3. 적합한 국민의힘 후보

Q. 귀하께서는 다음중 누가 국민의힘 후보로 가장 적합하다고 생각하십니까? 호명은 로테이션입니다

적합한 국민의힘 후보 9명 조사에서는 김문수 19.7% 유승민 15.1%(국민의힘 지지층 2.1%) 한동훈 11.3% 홍준표 8.3% 나경원 6.8% 안철수 6.2% 순으로 조사되었지만, 유승민후보는 경선 참여 을 포기 제외함
 국민의힘 지지층 한정시에는 김문수 37.7% 한동훈 17.2% 홍준표 14.1% 나경원 10.1% 안철수 3.6% 로 조사됨.
 국민의힘 경선은 김문수 후보를 제외하고는 2,3,4 위의 쟁탈전이 치열할 것으로 보임. 나머지후보들의 지지율은 통계표를 참조하기 바람

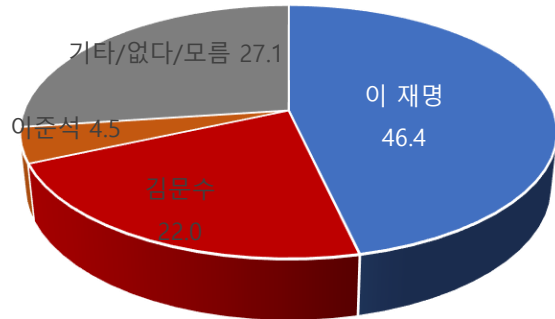


4. 가상 삼자 대결

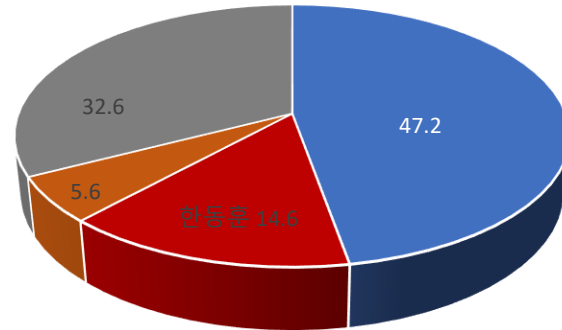
Q. 귀하께서는 만약 다음 후보들이 대결할 경우 누구를 지지하시겠습니까? 호명은 로테이션입니다

국민의힘 주요 후보와 가상 삼자 대결 시 이재명 후보의 지지율은 40% 후반대로 견고한 우위를 유지하고 있는 반면, 이준석 후보는 약 5% 수준에 머물고 있음. 한편, 국민의힘 주요 주자들은 20% 초반에서 15%대까지 지지율 분포를 보이며 후보 간 격차가 존재합니다(세부사항은 통계표 참조).

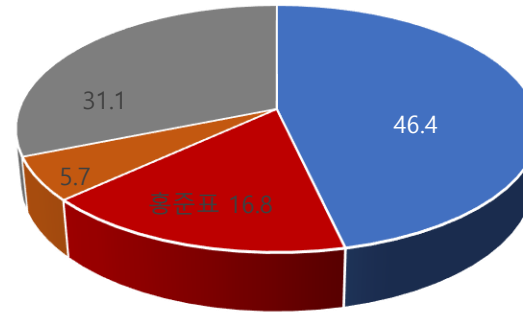
이재명 VS 김문수 VS 이준석



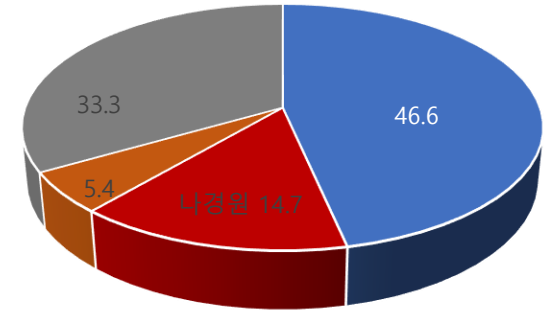
이재명 vs 한동훈 vs 이준석



이재명 VS 홍준표 VS 이준석



이재명 VS 나경원 VS 이준석



알고리즘이치 || 통계표

이론분석하기

여론조사

2025년 4월 1주차

알쏭배끼게

I. 조사개요

II. 통계표

0. 응답자특성표

1. 정당지지율
2. 적합한 21대 대통령
3. 적합한 더불어민주당 대선후보
4. 적합한 국민의힘 대선후보
5. 가상 3자대결 1
이재명VS김문수VS 이준석
6. 가상 3자대결 2
이재명VS나경원VS 이준석
7. 가상 3자대결 3
이재명VS안철수VS 이준석
8. 가상 3자대결 4
이재명VS오세훈VS 이준석
9. 가상 3자대결 5
이재명VS유승민VS 이준석
10. 가상 3자대결 6
이재명VS한동훈VS 이준석
11. 가상 3자대결 7
이재명VS홍준표VS 이준석
12. 21대 대선 성격
13. 정치성향

알앤써치

1. 조사개요

1. 조사 명	21대 대선 여론조사
2. 조사 기간	➤ 2025년 4월12/13일(2일간)
3. 조사 방법	➤ 구조화된 설문지를 이용한 무선 100% 자동응답
4. 조사 대상	➤ 전국 만 18세 이상 남녀
5. 표본 크기	➤ 1022명(가중1022명)
6. 표본 추출	➤ 성, 연령, 지역별 인구 비례 할당 추출 무선 RDD
7. 표본 오차	➤ 95% 신뢰수준 $\pm 3.1\%p$
8. 응답율	➤ 4.5%
9. 조사기관/의뢰처	➤ 알앤써치/알앤써치
10. 통계보정	➤ 성별, 연령별, 지역별 가중 값 부여 (셀가중 2025년 3월말 행정안전부 발표 주민등록 인구 기준) ➤ 자세한 내용은 중앙선거여론조사심의위원회 에서 확인바람



II 통계표

"오세훈 시장의 대선 불출마 선언과 유승민 전 의원의 국민의힘 경선 불참 선언은 본 조사가 시작된 이후에 발생했기 때문에, 해당 인물들을 포함한 조사가 진행되었습니다."

응답자 특성

		조사완료		가중값 적용 기준		가중값배율
		사례수	비율	사례 수	비율	
응답자의 수		(1022)	(1022)	(1022)	(1022)	(1.00)
연령	18세 이상20대	110	10.8	157	15.4	1.43
	30대	122	11.9	155	15.1	1.27
	40대	163	15.9	177	17.3	1.09
	50대	252	24.7	198	19.4	0.79
	60대	234	22.9	179	17.5	0.76
	70세이상	141	13.8	156	15.3	1.11
성	남성	619	60.6	505	49.4	0.82
	여성	403	39.4	517	50.6	1.28
지역	서울	242	23.7	192	18.8	0.79
	경기/인천	343	33.6	331	32.3	0.97
	대전/충청/세종/강원	123	12.0	139	13.6	1.13
	부산/울산/경남	133	13.0	151	14.8	1.14
	대구/경북	95	9.3	98	9.6	1.03
	전남/광주/전북/제주	86	8.4	111	10.9	1.29

	구분		조사 완료 사례 수			가중값 적용 기준 사례 수		
			계	남자	여자	계	남자	여자
지역별	계	합계	(1022)	(619)	(403)	(1022)	(505)	(517)
		18세 이상20대	110	68	42	157	81	76
		30대	122	77	45	155	81	74
		40대	163	93	70	177	90	87
		50대	252	143	109	198	100	98
		60대	234	146	88	179	87	92
		70세이상	141	92	49	156	66	90
	서울	소계	(242)	(140)	(102)	(192)	(92)	(100)
		18세 이상20대	34	22	12	34	16	18
		30대	37	20	17	34	17	17
		40대	34	20	14	32	16	16
		50대	58	28	30	34	17	17
		60대	49	31	18	30	14	16
		70세이상	30	19	11	28	12	16
	경기/인천	소계	(343)	(215)	(128)	(331)	(165)	(166)
		18세 이상20대	34	22	12	52	27	25
		30대	33	23	10	54	28	26
		40대	63	33	30	62	32	30
		50대	96	56	40	66	33	33
		60대	70	46	24	55	27	28
		70세이상	47	35	12	42	18	24
	대전/충청/세종/강원	소계	(123)	(79)	(44)	(139)	(70)	(69)
		18세 이상20대	16	10	6	21	11	10
		30대	13	10	3	20	11	9
		40대	23	16	7	23	12	11
		50대	24	18	6	27	14	13
		60대	34	18	16	26	13	13
		70세이상	13	7	6	22	9	13
	부산/울산/경남	소계	(133)	(74)	(59)	(151)	(75)	(76)
		18세 이상20대	11	6	5	20	11	9
		30대	16	6	10	20	11	9
		40대	14	7	7	26	13	13
50대		32	15	17	30	15	15	
60대		38	26	12	29	14	15	
70세이상		22	14	8	26	11	15	
대구/경북	소계	(95)	(55)	(40)	(98)	(48)	(50)	
	18세 이상20대	10	5	5	13	7	6	
	30대	14	10	4	13	7	6	
	40대	12	6	6	16	8	8	
	50대	22	13	9	20	10	10	
	60대	22	12	10	19	9	10	
	70세이상	15	9	6	17	7	10	
전남/광주/전북/제주	소계	(86)	(56)	(30)	(111)	(55)	(56)	
	18세 이상20대	5	3	2	17	9	8	
	30대	9	8	1	14	7	7	
	40대	17	11	6	18	9	9	
	50대	20	13	7	21	11	10	
	60대	21	13	8	20	10	10	
	70세이상	14	8	6	21	9	12	

1) 귀하께서는 현재 다음 정당중 어느 정당을 지지하십니까? 호명은 정당의식 순입니다.

		조사 완료 사례 수	가중값 적용 사례 수	지지하는 정당						
				더불어 민주당	국민의 힘	조국혁신당	개혁신당	기타정당	없다	잘 모름
				%	%	%	%	%	%	%
전체		(1022)	(1022)	43.4	36.3	3.8	3.2	3.6	8.6	1.0
연령	18세 이상20대	110	157	38.4	37.5	3.7	7.1	1.2	12.1	-
	30대	122	155	42.5	30.2	6.1	3.8	6.7	10.2	0.4
	40대	163	177	55.3	22.1	2.7	3.7	4.6	10.7	0.9
	50대	252	198	51.5	32.5	4.2	1.0	5.3	5.6	-
	60대	234	179	42.2	45.7	1.8	1.2	2.0	5.8	1.2
	70세이상	141	156	26.9	51.2	4.5	3.6	1.7	8.5	3.7
성	남성	619	505	42.3	36.8	3.3	4.5	3.0	9.4	0.8
	여성	403	517	44.5	35.9	4.2	2.0	4.2	7.9	1.3
지역	서울	242	192	46.8	36.4	1.4	2.9	2.4	9.6	0.5
	경기/인천	343	331	46.5	35.7	1.9	3.4	3.3	7.9	1.3
	대전/충청/세종/강원	123	139	42.2	36.1	4.0	4.8	4.9	5.8	2.2
	부산/울산/경남	133	151	32.1	43.5	3.4	5.2	3.1	12.3	0.4
	대구/경북	95	98	37.4	44.3	1.5	-	3.2	13.0	0.7
	전남/광주/전북/제주	86	111	50.8	21.4	15.6	1.6	5.9	4.0	0.7
21대 대선 성격	정권유지	415	408	3.9	81.8	1.0	1.3	3.6	8.1	0.4
	정권교체	546	543	77.6	3.6	4.9	4.3	2.2	6.6	0.9
	잘모름	61	72	9.8	25.8	10.8	6.4	14.5	27.0	5.8
정치성향	보수	312	313	17.6	67.8	1.6	4.3	3.1	4.9	0.5
	중도	432	416	46.7	28.4	2.8	3.7	4.2	13.1	1.0
	진보	213	213	81.0	5.4	6.1	1.0	3.8	1.8	0.9
	잘 모름	65	80	27.3	36.6	10.9	2.5	1.8	17.8	3.1

2. 귀하께서는 다음중 누가 21대 대통령으로 가장 적합하다고 생각하십니까? 호명은 로테이션이며, 0을 포함한 두자리입니다

		조사 완료 사례 수	가중값 적용 사례 수	적합한 21대 대통령														
				김경수	김동연	김문수	나경원	안철수	오세훈	유승민	이재명	이준석	한덕수	한동훈	홍준표	기타후보	없다	잘모름
전체		(1022)	(1022)	1.0	0.6	11.1	3.3	1.5	1.3	2.4	44.9	3.4	12.6	7.2	4.4	2.5	2.5	1.2
연령	18세 이상20대	110	157	-	-	8.6	2.3	4.7	2.6	2.8	40.9	4.3	16.6	1.5	9.2	0.8	3.6	2.2
	30대	122	155	2.0	-	5.7	3.9	1.1	0.5	3.1	40.6	8.9	9.9	4.4	8.4	7.3	3.5	0.8
	40대	163	177	1.3	0.5	7.2	4.0	2.5	-	3.1	56.3	3.2	8.3	4.0	2.5	3.9	3.1	-
	50대	252	198	0.6	1.1	13.6	1.3	-	1.5	2.8	54.6	1.6	13.4	4.7	2.4	0.3	2.2	-
	60대	234	179	0.7	0.6	16.6	2.5	-	1.2	0.3	43.9	-	8.2	17.1	2.6	1.4	1.8	1.2
	70세이상	141	156	1.4	1.4	14.2	6.5	1.3	2.4	2.3	28.6	1.7	20.3	11.1	2.4	2.1	0.8	3.5
성	남성	619	505	1.5	1.1	11.2	3.1	1.5	1.2	3.7	45.2	3.9	13.2	5.2	5.6	1.1	1.5	0.9
	여성	403	517	0.5	0.1	11.1	3.5	1.5	1.4	1.0	44.5	3.0	12.0	9.2	3.2	3.9	3.4	1.4
지역	서울	242	192	2.4	0.9	11.2	3.5	1.1	2.0	0.8	42.6	1.1	14.2	7.0	5.5	3.0	2.4	0.8
	경기/인천	343	331	0.6	0.8	12.6	2.8	1.6	1.5	3.1	47.8	2.3	10.8	7.5	4.7	2.2	1.3	0.4
	대전/충청/세종/강원	123	139	1.6	-	9.0	4.6	3.1	2.1	2.1	43.3	3.2	12.1	4.8	4.9	3.9	2.7	2.6
	부산/울산/경남	133	151	0.9	0.7	8.0	2.7	1.8	-	3.3	35.8	4.0	17.0	10.1	6.7	3.2	2.9	2.8
	대구/경북	95	98	-	-	15.0	3.4	0.7	-	4.6	42.0	-	15.7	12.4	1.4	-	4.1	0.8
	전남/광주/전북/제주	86	111	-	0.9	10.4	3.4	-	1.8	-	56.8	10.4	7.4	1.1	0.8	2.1	4.0	0.7
지지하는 정당	더불어민주당	447	444	1.2	1.1	0.4	0.3	0.9	0.8	0.5	89.7	0.7	1.2	0.2	1.4	0.6	0.9	0.2
	국민의 힘	381	371	0.4	0.3	26.5	7.4	1.8	2.1	1.5	2.5	0.2	27.3	10.0	0.9	1.5	1.1	-
	조국혁신당	31	39	5.1	-	2.9	2.0	-	1.2	-	52.1	23.8	4.1	-	-	1.4	1.5	5.8
	개혁신당	28	33	-	-	-	-	2.2	-	18.1	9.6	62.0	4.3	-	-	-	3.7	-
	기타정당	36	37	1.6	-	16.3	-	-	-	-	5.3	-	16.2	6.6	4.4	43.2	6.4	-
	지지정당 없음	90	88	0.6	0.6	4.8	5.0	2.1	2.3	12.1	24.7	2.0	15.2	9.8	-	2.7	12.9	5.2
적합한 더불어민주당 후보	잘 모름	9	10	-	-	23.8	-	22.2	-	-	40.0	-	-	-	-	8.6	-	5.3
	김경수	60	60	7.5	-	12.5	3.8	2.7	-	9.1	4.0	6.3	28.7	15.3	5.1	1.5	3.5	-
	김동연	176	160	2.0	4.0	23.0	3.7	1.3	1.5	6.8	1.9	4.2	23.6	16.6	6.4	1.1	2.8	1.2
	이재명	501	506	0.5	-	1.4	0.5	0.7	0.7	0.5	89.1	3.0	0.5	0.6	1.1	1.1	-	0.3
	기타후보	86	83	-	-	25.2	6.6	3.9	5.6	2.8	1.8	3.3	20.1	15.4	12.2	0.7	0.6	1.7
	없다	176	190	-	-	17.1	9.3	2.5	0.9	0.9	0.4	3.4	27.4	10.4	8.5	8.8	9.0	1.2
적합한 국민의 후보	잘모름	23	23	-	-	40.8	-	-	6.3	4.7	-	-	10.9	11.5	-	-	4.0	21.9
	김문수	206	201	2.2	0.5	51.7	2.0	-	0.3	-	20.7	1.3	19.4	0.3	0.4	-	0.3	0.9
	나경원	69	69	-	0.7	4.5	38.9	1.6	1.0	-	26.5	0.9	22.6	1.5	1.8	-	-	-
	안철수	58	63	1.2	0.9	6.9	-	17.6	1.8	-	50.7	8.1	1.0	3.1	4.2	3.1	1.3	-
	오세훈	33	39	2.5	-	-	-	-	16.8	1.9	61.4	2.6	4.1	4.6	-	-	6.1	-
	유승민	165	155	1.6	1.3	-	-	-	0.5	14.2	73.5	5.4	0.9	-	0.7	1.1	0.7	-
	유정복	15	13	6.0	-	-	-	-	-	6.0	55.3	-	3.7	-	19.3	9.7	-	-
	이철우	8	7	-	-	13.0	11.5	-	-	-	25.6	-	41.2	-	-	8.7	-	-
	한동훈	120	115	0.5	0.5	1.0	-	1.6	0.4	0.7	21.8	7.4	8.5	56.0	1.1	-	-	0.7
	홍준표	79	84	-	0.7	-	0.7	1.5	2.6	-	17.3	6.6	19.4	2.2	42.1	3.1	2.3	1.7
	기타후보	46	39	-	-	-	-	-	2.8	-	29.0	1.6	53.7	5.5	-	7.4	-	-
21대 대선 성격	없다	203	215	-	0.5	-	-	-	-	-	75.0	1.2	6.8	-	-	6.1	8.6	1.8
	잘모르겠다	20	21	-	-	2.4	7.8	-	-	-	35.9	-	27.0	-	-	6.8	-	20.2
	정권유지	415	408	0.2	0.4	25.2	7.5	1.9	2.7	1.1	1.2	1.4	27.9	15.7	9.6	1.5	2.8	1.0
	정권교체	546	543	1.5	0.9	0.7	0.4	0.5	0.5	2.7	82.1	3.5	1.2	0.2	1.1	2.0	1.6	0.9
	잘모르	61	72	1.7	-	10.3	2.0	6.6	-	6.8	11.3	14.3	11.8	11.8	-	12.0	6.9	4.5
	정치성향	보수	312	313	0.3	0.2	20.0	6.9	1.2	1.7	1.1	20.1	2.9	20.6	11.8	7.9	1.9	3.1
정치성향	중도	432	416	1.9	0.9	8.1	1.4	2.3	0.5	3.9	49.0	3.2	12.3	7.0	2.9	3.1	2.4	1.1
	진보	213	213	0.6	1.0	1.5	0.8	-	1.8	0.6	80.5	2.4	2.6	1.3	2.7	3.1	0.8	0.4
	잘 모름	65	80	-	-	18.5	5.8	2.5	3.3	3.7	25.5	9.4	9.9	6.2	3.5	-	4.8	6.8

3. 귀하께서는 다음중 누가 더불어민주당 후보로 가장 적합하다고 생각하십니까? 호명은 로테이션입니다.

		조사 완료 사례 수	가중값 적용 사례 수	적합한 더불어민주당 후보								
				김경수		김동연		이재명		기타후보	없다	잘모름
				%	%	%	%	%	%			
연령	전체	(1022)	(1022)	5.8	15.7	49.5	8.2	18.6	2.2			
	18세 이상20대	110	157	6.3	18.2	46.2	9.7	18.7	0.9			
	30대	122	155	4.0	11.8	54.2	6.0	22.5	1.5			
	40대	163	177	8.9	11.6	58.9	4.1	16.5	-			
	50대	252	198	5.0	15.0	55.1	6.9	15.6	2.4			
	60대	234	179	2.7	17.8	46.7	12.6	18.1	2.1			
	70세 이상	141	156	8.4	20.0	33.3	9.9	21.8	6.5			
성	남성	619	505	7.0	18.8	50.5	7.2	14.4	2.0			
	여성	403	517	4.7	12.6	48.4	9.1	22.8	2.4			
지역	서울	242	192	4.5	20.9	47.1	7.3	18.0	2.3			
	경기/인천	343	331	5.2	15.2	51.8	8.5	16.8	2.4			
	대전/충청/세종/강원	123	139	5.3	12.1	48.2	7.3	24.2	2.9			
	부산/울산/경남	133	151	9.0	18.1	39.3	8.8	22.4	2.3			
	대구/경북	95	98	6.7	17.4	44.9	7.1	21.4	2.7			
	전남/광주/전북/제주	86	111	5.6	7.9	66.1	9.9	10.5	-			
	더불어민주당	447	444	1.4	3.4	92.7	1.3	0.9	0.2			
지지하는 정당	국민의 힘	381	371	9.9	30.6	6.6	16.6	34.2	2.2			
	조국혁신당	31	39	10.5	2.0	73.6	4.3	3.9	5.8			
	개혁신당	28	33	5.9	37.2	28.8	8.5	19.5	-			
	기타정당	36	37	9.8	8.3	8.5	10.5	61.4	1.6			
	지지정당 없음	90	88	7.8	17.8	27.1	8.5	29.3	9.6			
	잘 모름	9	10	-	-	46.5	-	29.7	23.8			
적합한 21대 대통령후보	김경수	12	10	44.8	32.0	23.2	-	-	-			
	김동연	9	6	-	100.0	-	-	-	-			
	김문수	122	114	6.5	32.3	6.0	18.5	28.6	8.1			
	나경원	33	34	6.7	17.4	7.2	16.3	52.4	-			
	안철수	13	15	10.3	13.6	23.4	21.2	31.5	-			
	오세훈	13	14	-	16.9	26.4	34.3	12.0	10.3			
	유승민	24	24	22.4	45.3	10.7	9.8	7.4	4.4			
	이재명	462	458	0.5	0.7	98.3	0.3	0.2	-			
	이준석	28	35	10.7	19.4	43.7	7.8	18.4	-			
	한덕수	132	129	13.3	29.3	2.0	13.0	40.5	1.9			
	한동훈	78	74	12.3	36.0	3.8	17.4	26.9	3.5			
	홍준표	43	45	6.8	22.8	12.0	22.6	35.8	-			
	기타후보	22	26	3.5	6.9	22.1	2.1	65.4	-			
	없다	22	25	8.3	18.1	-	2.0	68.1	3.5			
	잘모름	9	12	-	15.6	13.0	11.5	19.5	40.4			
	적합한 국민의 후보	김문수	206	201	7.7	26.5	24.4	12.3	24.9	4.2		
나경원		69	69	6.2	13.5	31.1	10.4	38.8	-			
안철수		58	63	9.0	5.9	57.8	6.9	17.2	3.1			
오세훈		33	39	7.2	12.0	68.7	5.2	4.9	2.0			
유승민		165	155	6.0	9.0	77.6	3.0	3.7	0.7			
유정복		15	13	6.0	19.3	55.3	19.3	-	-			
이철우		8	7	-	52.7	25.6	13.0	8.7	-			
한동훈		120	115	7.4	26.5	32.4	13.0	17.7	2.9			
홍준표		79	84	8.8	24.1	26.3	15.6	25.2	-			
기타후보		46	39	7.1	12.5	32.7	15.0	31.1	1.6			
없다		203	215	1.2	4.2	75.6	0.7	17.1	1.1			
잘모르겠다		20	21	-	21.5	35.7	6.8	17.2	18.8			
21대 대선 성격		정권유지	415	408	10.9	29.1	4.7	16.8	36.2	2.3		
	정권교체	546	543	2.0	5.7	86.3	2.0	3.4	0.7			
	잘모르	61	72	6.2	14.8	25.3	6.2	34.6	12.8			
정치성향	보수	312	313	7.6	21.1	24.5	11.5	33.4	1.9			
	중도	432	416	5.4	18.5	53.2	7.5	13.7	1.6			
	진보	213	213	3.8	4.9	84.6	2.5	4.1	0.2			
	잘 모름	65	80	6.4	8.6	34.5	13.7	25.0	11.8			

4. 귀하께서는 다음중 누가 국민의힘 후보로 가장 적합하다고 생각하십니까? ? 호명은 로테이션이며, 0을 포함한 두자리입니다

	조사 완료 사례 수	가중값 적용 사례 수	적합한 국민의힘 후보													
			김문수	나경원	안철수	오세훈			유승민	유정복	이철우	한동훈	홍준표	기타후보	없다	잘모름
			%	%	%	%	%	%	%	%	%	%	%	%	%	%
연령	전체	(1022)	(1022)	19.7	6.8	6.2	3.8	15.1	1.2	0.7	11.3	8.3	3.8	21.1	2.1	
	18세 이상20대	110	157	25.0	8.5	7.4	5.6	9.6	3.8	-	2.3	13.1	2.4	21.0	1.3	
	30대	122	155	14.1	5.5	7.3	4.0	15.6	-	0.5	11.4	14.7	0.6	25.4	0.8	
	40대	163	177	15.5	7.8	7.8	4.8	19.3	0.4	0.6	6.5	7.1	1.6	26.6	1.9	
	50대	252	198	21.7	5.0	4.8	3.0	18.3	1.4	1.3	11.2	5.4	2.8	23.5	1.6	
	60대	234	179	20.3	5.2	4.0	1.7	16.9	1.3	1.3	20.9	4.6	6.9	14.4	2.5	
성	70세이상	141	156	21.1	9.1	6.4	4.4	9.2	0.7	-	14.6	6.3	8.7	15.2	4.3	
	남성	619	505	20.0	7.2	5.2	3.3	18.7	2.1	0.6	10.0	9.6	4.5	17.7	1.2	
지역	여성	403	517	19.3	6.3	7.1	4.4	11.6	0.4	0.8	12.6	7.0	3.2	24.3	3.0	
	서울	242	192	22.9	6.8	6.3	2.1	12.0	1.9	1.8	9.3	9.3	4.1	21.6	1.8	
지역	경기/인천	343	331	17.7	8.0	7.3	5.2	17.4	1.5	0.2	11.0	6.4	4.2	18.9	2.1	
	대전/충청/세종/강원	123	139	20.3	6.5	5.0	4.7	10.8	1.1	-	10.4	10.2	3.7	24.0	3.3	
	부산/울산/경남	133	151	18.1	9.0	3.9	4.3	16.9	-	0.6	10.4	15.1	3.0	17.7	1.0	
	대구/경북	95	98	23.3	2.9	4.5	2.4	21.4	1.6	1.9	17.3	5.6	0.8	16.6	1.8	
	전남/광주/전북/제주	86	111	18.1	3.4	8.9	2.5	11.2	0.9	-	12.4	2.4	6.0	31.5	2.6	
지지하는 정당	더불어민주당	447	444	8.6	4.0	6.9	6.2	22.7	1.6	0.4	5.7	4.5	2.4	35.4	1.7	
	국민의 힘	381	371	37.7	10.1	3.6	1.6	2.1	1.1	1.1	17.2	14.1	5.4	4.2	1.7	
	조국혁신당	31	39	10.6	6.8	20.0	4.5	21.6	-	-	21.3	-	2.8	6.5	5.8	
	개혁신당	28	33	11.0	-	7.5	3.7	39.6	-	-	2.4	16.9	-	14.6	4.3	
	기타정당	36	37	20.4	1.7	7.5	-	2.9	-	-	8.2	12.9	11.2	35.2	-	
	지지정당 없음	90	88	8.6	11.7	2.5	3.5	24.9	1.8	1.0	13.8	2.3	2.7	24.5	2.6	
	잘 모름	9	10	-	-	41.2	-	13.5	-	-	19.0	-	7.6	5.3	13.4	
적합한 21대 대통령 후보	김경수	12	10	44.2	-	7.6	9.8	24.9	7.6	-	5.9	-	-	-	-	
	김동연	9	6	15.9	7.3	9.3	-	31.9	-	-	9.3	9.8	-	16.5	-	
	김문수	122	114	91.2	2.8	3.8	-	-	-	0.8	1.0	-	-	-	0.4	
	나경원	33	34	11.9	79.2	-	-	-	-	2.3	-	1.8	-	-	4.8	
	안철수	13	15	-	7.3	72.8	-	-	-	-	11.8	8.0	-	-	-	
	오세훈	13	14	4.6	5.2	8.4	48.1	6.1	-	-	3.7	16.0	8.0	-	-	
	유승민	24	24	-	-	-	3.2	90.5	3.2	-	3.2	-	-	-	-	
	이재명	462	458	9.1	4.0	7.0	5.3	24.8	1.5	0.4	5.5	3.2	2.5	35.2	1.6	
	이준석	28	35	7.7	1.7	14.6	2.9	23.8	-	-	24.2	15.9	1.8	7.4	-	
	한덕수	132	129	30.3	12.1	0.5	1.2	1.1	0.4	2.2	7.6	12.7	16.3	11.3	4.4	
	한동훈	78	74	0.7	1.4	2.7	2.5	-	-	-	87.4	2.5	2.9	-	-	
	홍준표	43	45	1.6	2.7	6.0	-	2.6	5.5	-	2.7	78.9	-	-	-	
	기타후보	22	26	-	-	7.6	-	6.9	4.8	2.3	-	10.1	11.3	51.4	5.6	
	없다	22	25	2.2	-	3.3	9.4	4.1	-	-	-	7.6	-	73.4	-	
잘모름	9	12	15.0	-	-	-	-	-	-	6.5	11.5	-	32.2	34.9		
적합한 더불어민주당 후보	김경수	60	60	25.8	7.2	9.6	4.7	15.5	1.3	-	14.3	12.5	4.7	4.5	-	
	김동연	176	160	33.2	5.8	2.3	2.9	8.6	1.5	2.2	19.1	12.7	3.0	5.6	2.8	
	이재명	501	506	9.7	4.2	7.2	5.3	23.7	1.4	0.3	7.4	4.4	2.5	32.2	1.5	
	기타후보	86	83	29.7	8.6	5.2	2.4	5.6	3.0	1.1	18.0	15.8	7.1	1.9	1.7	
	없다	176	190	26.2	14.1	5.7	1.0	3.0	-	0.3	10.7	11.2	6.4	19.4	1.9	
21대 대선 성격	잘모름	23	23	37.2	-	8.7	3.5	4.7	-	-	15.1	-	2.8	10.5	17.6	
	정권유지	415	408	35.3	11.4	4.2	1.9	1.9	0.7	1.2	16.5	14.3	5.7	4.9	1.9	
	정권교체	546	543	9.1	4.2	7.0	5.4	25.4	1.8	0.3	5.4	4.5	2.2	32.9	1.7	
정치성향	잘모름	61	72	10.4	-	11.7	2.5	12.2	-	-	26.8	2.3	5.3	23.3	5.4	
	보수	312	313	30.2	12.2	4.5	1.9	7.8	0.5	0.6	10.6	14.8	4.5	11.1	1.3	
	중도	432	416	19.1	4.2	6.6	3.2	15.6	1.9	1.2	13.0	5.7	3.3	24.2	1.9	
	진보	213	213	6.0	4.4	7.7	6.4	28.5	0.7	-	6.1	2.9	4.4	31.6	1.2	
	잘 모름	65	80	17.6	4.9	7.0	7.5	5.6	1.9	-	19.1	10.1	2.5	15.7	8.1	

5. 귀하께서는 만약 다음 후보들이 대결할 경우 누구를 지지하시겠습니까?호명은 로테이션입니다.

		조사 완료 사례 수	가중값 적용 사례 수	가상대결1					
				이재명 %	김문수 %	이준석 %	기타후보 %	없다 %	잘 모름 %
	전체	(1022)	(1022)	46.4	22.0	4.5	16.6	7.6	2.8
연령	18세 이상20대	110	157	42.1	25.1	8.5	13.8	8.4	2.1
	30대	122	155	41.7	18.8	6.5	17.5	14.1	1.4
	40대	163	177	60.1	14.9	5.7	12.8	6.6	-
	50대	252	198	54.5	23.3	1.7	15.1	3.7	1.7
	60대	234	179	47.0	25.4	2.1	16.8	5.3	3.4
	70세이상	141	156	28.9	24.8	3.8	24.6	9.5	8.5
성	남성	619	505	46.9	21.8	7.0	16.7	5.0	2.6
	여성	403	517	45.9	22.3	2.1	16.5	10.2	2.9
지역	서울	242	192	45.1	20.1	4.4	20.1	9.1	1.2
	경기/인천	343	331	50.1	23.3	4.4	17.0	2.6	2.7
	대전/충청/세종/강원	123	139	43.6	20.5	3.4	16.1	13.7	2.6
	부산/울산/경남	133	151	37.4	23.5	8.1	17.3	9.0	4.8
	대구/경북	95	98	41.6	29.6	2.6	13.1	9.5	3.6
	전남/광주/전북/제주	86	111	58.0	15.1	3.4	12.2	8.8	2.5
지지하는 정당	더불어민주당	447	444	91.9	1.1	1.3	4.1	1.5	0.2
	국민의 힘	381	371	3.6	53.0	2.0	28.7	8.2	4.5
	조국혁신당	31	39	51.1	4.6	11.5	4.4	24.2	4.2
	개혁신당	28	33	2.9	10.7	71.6	4.3	10.5	-
	기타정당	36	37	7.5	22.0	-	51.5	19.1	-
	지지정당 없음	90	88	26.5	11.5	5.7	25.8	22.1	8.4
	잘 모름	9	10	65.5	-	-	-	15.8	18.7
적합한 21대 대통령후보	김경수	12	10	29.2	16.2	17.7	29.3	7.6	-
	김동연	9	6	22.2	25.7	-	52.0	-	-
	김문수	122	114	1.7	94.9	-	-	1.0	2.3
	나경원	33	34	2.3	44.1	-	32.2	13.4	8.1
	안철수	13	15	4.4	12.9	31.9	25.9	17.0	8.0
	오세훈	13	14	24.6	13.0	-	41.9	-	20.6
	유승민	24	24	15.8	14.0	27.7	23.5	14.7	4.2
	이재명	462	458	96.8	0.5	0.4	0.8	0.7	0.8
	이준석	28	35	6.5	4.5	68.8	-	20.2	-
	한덕수	132	129	1.4	49.6	1.8	36.1	9.7	1.4
	한동훈	78	74	5.8	7.8	1.1	63.4	13.0	8.9
	홍준표	43	45	2.0	28.6	7.5	39.3	15.5	7.2
	기타후보	22	26	10.1	3.9	2.1	58.0	22.4	3.5
	없다	22	25	11.8	4.2	-	19.2	64.8	-
	잘모름	9	12	6.5	26.5	-	22.1	30.4	14.6
21대 대선 성격	정권유지	415	408	2.4	50.6	2.2	29.9	9.9	5.0
	정권교체	546	543	83.6	1.9	5.6	5.2	3.0	0.8
	잘모름	61	72	15.7	11.9	9.8	27.6	29.9	5.0
정치성향	보수	312	313	20.0	40.2	4.6	23.0	8.9	3.3
	중도	432	416	49.5	16.9	6.8	18.0	6.3	2.5
	진보	213	213	84.8	2.8	1.8	8.0	2.4	0.2
	잘 모름	65	80	31.9	28.7	-	7.2	23.5	8.6

6. 귀하께서는 만약 다음 후보들이 대결할 경우 누구를 지지하시겠습니까?호명은 로테이션입니다.

		조사 완료 사례 수	가중값 적용 사례 수	가상대결2					
				이재명 %	나경원 %	이준석 %	기타후보 %	없다 %	잘 모름 %
	전체	(1022)	(1022)	46.6	14.7	5.4	22.9	7.9	2.6
연령	18세 이상20대	110	157	42.2	16.3	9.7	21.5	9.5	0.8
	30대	122	155	43.8	11.5	7.2	21.1	9.8	6.5
	40대	163	177	58.8	15.5	7.3	12.8	4.7	0.9
	50대	252	198	54.5	12.2	1.7	22.8	7.8	1.0
	60대	234	179	46.1	11.7	2.2	30.2	6.0	3.8
	70세이상	141	156	30.0	21.7	5.8	29.0	10.2	3.2
성	남성	619	505	46.0	13.5	5.8	24.5	9.0	1.2
	여성	403	517	48.5	12.9	6.5	23.9	6.7	1.5
지역	서울	242	192	46.0	17.5	4.6	16.7	12.1	3.2
	경기/인천	343	331	35.9	19.3	7.4	24.8	10.1	2.6
	대전/충청/세종/강원	123	139	42.7	19.0	1.5	26.5	7.6	2.7
	부산/울산/경남	133	151	60.4	8.3	3.4	19.2	1.4	7.3
	대구/경북	95	98	47.7	14.5	7.2	23.1	5.0	2.3
	전남/광주/전북/제주	86	111	45.4	14.8	3.6	22.6	10.7	2.9
지지하는 정당	더불어민주당	447	444	91.6	1.6	2.0	3.5	1.1	0.1
	국민의 힘	381	371	3.7	32.7	2.5	46.7	11.2	3.3
	조국혁신당	31	39	51.0	10.9	10.1	3.7	7.3	16.9
	개혁신당	28	33	9.6	5.9	76.4	4.3	3.7	-
	기타정당	36	37	6.9	13.0	-	46.5	29.3	4.3
	지지정당 없음	90	88	29.7	12.2	6.8	27.1	19.7	4.4
	잘 모름	9	10	40.0	-	19.0	6.5	15.8	18.7
적합한 21대 대통령후보	김경수	12	10	29.2	7.8	12.2	42.4	8.3	-
	김동연	9	6	48.6	-	-	51.4	-	-
	김문수	122	114	-	33.1	2.4	49.4	10.1	5.0
	나경원	33	34	2.3	91.6	-	4.3	1.8	-
	안철수	13	15	-	-	36.7	30.3	33.1	-
	오세훈	13	14	6.1	13.2	-	65.6	15.1	-
	유승민	24	24	16.9	10.6	27.7	38.3	6.4	-
	이재명	462	458	98.2	1.4	0.1	0.2	-	0.1
	이준석	28	35	3.6	1.7	76.2	-	-	18.5
	한덕수	132	129	2.7	31.7	3.8	43.6	14.1	4.1
	한동훈	78	74	1.9	9.8	3.5	66.6	11.9	6.2
	홍준표	43	45	7.6	34.2	7.2	40.0	11.0	-
	기타후보	22	26	10.1	3.9	3.9	52.4	26.2	3.5
	없다	22	25	4.0	5.1	-	27.9	57.4	5.6
	잘모름	9	12	6.5	26.5	-	6.5	46.0	14.6
21대 대선 성격	정권유지	415	408	1.9	33.8	3.9	45.1	11.5	4.0
	정권교체	546	543	84.8	1.8	5.5	5.0	2.8	0.2
	잘모름	61	72	11.5	3.4	14.0	31.9	25.9	13.2
정치성향	보수	312	313	21.2	28.2	5.5	31.5	10.7	2.9
	중도	432	416	50.6	11.0	6.8	22.7	7.7	1.3
	진보	213	213	83.9	3.7	1.7	7.6	2.7	0.5
	잘 모름	65	80	25.5	10.4	7.8	30.4	11.7	14.1

7. 귀하께서는 만약 다음 후보들이 대결할 경우 누구를 지지하시겠습니까?호명은 로테이션입니다.

		조사 완료 사례 수	가중값 적용 사례 수	가상대결3					
				이재명 %	안철수 %	이준석 %	기타후보 %	없다 %	잘 모름 %
전체		(1022)	(1022)	46.5	8.4	4.7	27.3	11.0	2.2
연령	18세 이상20대	110	157	41.9	15.5	9.3	19.8	11.2	2.3
	30대	122	155	40.8	8.4	5.4	25.4	14.9	5.1
	40대	163	177	60.0	11.7	5.3	16.0	7.1	-
	50대	252	198	54.9	5.4	2.6	28.6	8.5	-
	60대	234	179	44.8	4.0	2.3	36.2	11.2	1.5
	70세이상	141	156	32.4	6.5	3.9	37.6	14.2	5.4
성	남성	619	505	46.2	10.2	3.9	29.9	8.3	1.5
	여성	403	517	49.1	8.6	4.7	26.1	9.9	1.5
지역	서울	242	192	43.9	12.4	3.8	26.0	11.5	2.4
	경기/인천	343	331	35.8	6.0	8.1	31.6	17.2	1.4
	대전/충청/세종/강원	123	139	43.4	6.1	3.1	29.2	15.3	2.9
	부산/울산/경남	133	151	59.7	4.8	3.4	20.5	5.7	5.8
	대구/경북	95	98	46.8	8.9	6.9	28.1	7.4	1.9
	전남/광주/전북/제주	86	111	46.2	7.8	2.4	26.5	14.5	2.5
지지하는 정당	더불어민주당	447	444	92.3	1.6	1.2	3.7	0.9	0.3
	국민의 힘	381	371	2.7	15.4	2.6	58.0	19.0	2.3
	조국혁신당	31	39	50.2	7.8	11.7	8.7	4.7	16.9
	개혁신당	28	33	9.6	2.2	74.2	10.3	3.7	-
	기타정당	36	37	7.5	7.8	-	52.0	32.7	-
	지지정당 없음	90	88	29.1	11.9	3.8	24.2	25.3	5.6
	잘 모름	9	10	44.9	41.2	-	-	-	13.9
적합한 21대 대통령후보	김경수	12	10	29.2	6.0	-	52.6	12.2	-
	김동연	9	6	48.6	17.2	-	34.2	-	-
	김문수	122	114	0.4	10.5	1.2	62.6	20.6	4.8
	나경원	33	34	2.3	3.1	-	62.6	32.0	-
	안철수	13	15	7.3	79.8	12.9	-	-	-
	오세훈	13	14	29.8	8.4	-	58.2	3.7	-
	유승민	24	24	13.7	15.9	30.9	31.3	8.2	-
	이재명	462	458	97.9	0.5	0.4	0.6	0.4	0.3
	이준석	28	35	3.6	-	76.2	1.7	-	18.5
	한덕수	132	129	1.1	13.7	3.6	55.3	22.7	3.7
	한동훈	78	74	0.7	12.0	2.5	69.5	12.8	2.5
	홍준표	43	45	2.0	39.4	3.9	40.1	14.6	-
	기타후보	22	26	10.1	15.2	-	45.0	26.2	3.5
	없다	22	25	11.8	5.1	-	23.4	59.8	-
잘모름	9	12	6.5	18.3	-	18.0	42.6	14.6	
21대 대선 성격	정권유지	415	408	1.3	14.6	3.4	57.4	21.0	2.2
	정권교체	546	543	85.0	2.8	5.2	5.1	1.7	0.2
	잘모름	61	72	11.9	15.3	7.8	24.0	23.8	17.1
정치성향	보수	312	313	20.7	10.3	5.1	44.0	17.9	2.1
	중도	432	416	50.7	10.1	5.2	24.7	8.8	0.4
	진보	213	213	83.1	1.8	2.9	7.6	4.0	0.6
	잘 모름	65	80	28.2	9.3	4.7	27.9	13.7	16.2

8. 귀하께서는 만약 다음 후보들이 대결할 경우 누구를 지지하시겠습니까?호명은 로테이션입니다.

		조사 완료 사례 수	가중값 적용 사례 수	가상대결4					
				이재명 %	오세훈 %	이준석 %	기타후보 %	없다 %	잘 모름 %
전체		(1022)	(1022)	45.8	10.4	5.7	25.6	10.5	1.9
연령	18세 이상20대	110	157	39.8	13.6	11.7	22.9	12.0	-
	30대	122	155	41.8	7.0	8.0	23.0	13.7	6.5
	40대	163	177	59.4	10.5	6.8	13.5	9.8	-
	50대	252	198	53.9	8.3	2.5	25.5	8.9	1.0
	60대	234	179	44.4	9.3	2.3	31.7	9.7	2.6
	70세이상	141	156	31.5	14.7	4.4	37.9	9.9	1.7
성	남성	619	505	45.1	6.6	6.5	29.4	11.2	1.1
	여성	403	517	48.9	12.6	6.1	22.6	8.9	0.9
지역	서울	242	192	43.7	12.7	5.4	26.6	11.0	0.6
	경기/인천	343	331	34.7	11.8	6.6	29.1	15.3	2.5
	대전/충청/세종/강원	123	139	40.9	10.3	4.8	29.3	12.4	2.3
	부산/울산/경남	133	151	59.7	6.0	3.4	18.8	5.5	6.6
	대구/경북	95	98	46.4	10.6	8.1	25.1	8.1	1.7
	전남/광주/전북/제주	86	111	45.2	10.3	3.4	26.1	12.9	2.0
지지하는 정당	더불어민주당	447	444	89.9	2.5	2.2	4.0	1.1	0.2
	국민의 힘	381	371	4.0	19.9	3.4	54.1	17.6	1.0
	조국혁신당	31	39	57.0	8.7	10.1	5.8	1.5	16.9
	개혁신당	28	33	9.6	11.3	71.1	4.3	3.7	-
	기타정당	36	37	7.5	6.7	-	53.1	32.7	-
	지지정당 없음	90	88	28.7	11.5	9.9	19.6	24.7	5.6
	잘 모름	9	10	13.5	19.0	-	25.4	15.8	26.3
적합한 21대 대통령후보	김경수	12	10	29.2	-	12.2	52.6	6.0	-
	김동연	9	6	38.7	-	9.8	51.4	-	-
	김문수	122	114	3.6	18.3	1.3	57.9	17.9	1.0
	나경원	33	34	2.3	7.8	2.3	56.6	31.0	-
	안철수	13	15	12.9	15.6	31.9	20.9	18.8	-
	오세훈	13	14	9.5	82.3	3.7	4.6	-	-
	유승민	24	24	22.7	27.2	31.3	18.8	-	-
	이재명	462	458	95.7	1.2	1.1	1.3	0.3	0.4
	이준석	28	35	3.6	5.0	71.1	1.7	-	18.5
	한덕수	132	129	2.3	19.4	1.3	50.0	24.7	2.3
	한동훈	78	74	-	12.7	3.4	69.2	12.5	2.2
	홍준표	43	45	2.0	31.9	15.8	39.4	10.9	-
	기타후보	22	26	10.1	7.8	-	52.4	26.2	3.5
	없다	22	25	7.2	9.6	-	17.4	56.1	9.6
잘모름	9	12	6.5	18.3	-	18.0	42.6	14.6	
21대 대선 성격	정권유지	415	408	2.3	20.0	4.1	52.6	19.2	1.8
	정권교체	546	543	82.3	4.3	6.1	4.9	1.9	0.5
	잘모름	61	72	16.9	2.8	12.3	28.6	26.7	12.7
정치성향	보수	312	313	19.3	15.0	5.7	38.4	20.1	1.4
	중도	432	416	49.8	10.2	7.7	24.1	7.7	0.6
	진보	213	213	82.4	2.3	2.7	9.1	3.2	0.2
	잘 모름	65	80	31.7	15.6	3.2	27.4	7.2	14.9

9. 귀하께서는 만약 다음 후보들이 대결할 경우 누구를 지지하시겠습니까?호명은 로테이션입니다.

		조사 완료 사례 수	가중값 적용 사례 수	가상대결5					
				이재명 %	유승민 %	이준석 %	기타후보 %	없다 %	잘 모름 %
	전체	(1022)	(1022)	46.8	7.2	5.1	27.7	11.6	1.6
연령	18세 이상20대	110	157	43.5	13.7	8.7	19.7	13.7	0.7
	30대	122	155	43.5	6.6	8.9	27.1	12.5	1.4
	40대	163	177	58.2	9.1	5.0	18.1	8.5	1.1
	50대	252	198	54.5	4.9	3.1	26.3	10.8	0.3
	60대	234	179	44.1	5.9	2.5	34.9	10.1	2.4
	70세이상	141	156	33.2	3.5	3.6	40.8	14.8	4.1
성	남성	619	505	45.8	8.1	6.0	29.4	9.6	1.0
	여성	403	517	50.7	8.7	4.5	22.7	11.8	1.6
지역	서울	242	192	46.0	4.4	5.1	31.3	10.9	2.4
	경기/인천	343	331	35.4	6.7	6.6	29.6	18.9	2.8
	대전/충청/세종/강원	123	139	41.6	7.0	5.0	30.7	13.9	1.8
	부산/울산/경남	133	151	57.4	5.5	3.4	30.1	3.5	-
	대구/경북	95	98	46.2	10.0	7.1	26.7	8.1	1.9
	전남/광주/전북/제주	86	111	47.3	4.4	3.2	28.7	15.0	1.4
지지하는 정당	더불어민주당	447	444	93.0	2.2	1.5	2.6	0.7	-
	국민의 힘	381	371	3.1	9.7	4.4	60.2	21.3	1.4
	조국혁신당	31	39	56.4	5.2	6.9	24.1	1.5	5.8
	개혁신당	28	33	11.4	24.2	60.1	4.3	-	-
	기타정당	36	37	7.5	7.0	1.6	61.9	21.9	-
	지지정당 없음	90	88	24.7	16.4	6.8	16.8	29.3	6.0
	잘 모름	9	10	38.9	7.6	-	-	15.8	37.7
적합한 21대 대통령후보	김경수	12	10	29.2	26.0	-	38.7	6.0	-
	김동연	9	6	41.3	24.2	-	34.5	-	-
	김문수	122	114	1.7	6.0	1.0	69.1	20.0	2.2
	나경원	33	34	4.1	2.3	-	59.3	34.3	-
	안철수	13	15	17.2	22.9	24.6	16.5	18.8	-
	오세훈	13	14	29.8	-	-	70.2	-	-
	유승민	24	24	18.1	75.6	3.2	3.2	-	-
	이재명	462	458	96.8	1.3	0.6	0.6	0.2	0.5
	이준석	28	35	5.3	2.2	72.3	20.2	-	-
	한덕수	132	129	1.1	14.3	2.9	51.3	28.3	2.0
	한동훈	78	74	-	3.7	7.4	67.9	17.3	3.8
	홍준표	43	45	4.7	16.6	17.5	41.4	19.7	-
	기타후보	22	26	12.2	11.7	-	61.9	10.7	3.5
	없다	22	25	19.1	6.7	4.5	13.6	53.8	2.2
잘모름	9	12	6.5	-	-	11.5	42.6	39.4	
21대 대선 성격	정권유지	415	408	2.3	9.3	5.2	57.8	23.8	1.6
	정권교체	546	543	84.5	5.3	4.8	3.3	1.2	1.0
	잘모름	61	72	14.0	9.5	6.9	41.9	21.0	6.7
정치성향	보수	312	313	20.0	6.8	6.1	43.1	22.3	1.7
	중도	432	416	50.9	10.8	6.0	23.7	7.6	1.1
	진보	213	213	83.7	2.0	2.3	8.1	3.7	0.2
	잘 모름	65	80	31.7	4.2	3.7	40.7	11.6	8.1

10. 귀하께서는 만약 다음 후보들이 대결할 경우 누구를 지지하시겠습니까?호명은 로테이션입니다.

		조사 완료 사례 수	가중값 적용 사례 수	가상대결6					
				이재명 %	한동훈 %	이준석 %	기타후보 %	없다 %	잘 모름 %
연령	전체	(1022)	(1022)	47.2	14.6	5.6	20.2	11.3	1.2
	18세 이상20대	110	157	42.8	12.1	12.4	17.8	14.0	1.0
	30대	122	155	44.7	12.8	5.2	18.5	17.4	1.4
	40대	163	177	60.6	11.4	5.7	11.1	11.2	-
	50대	252	198	54.3	11.0	2.4	23.4	7.7	1.2
	60대	234	179	45.6	21.6	2.4	21.5	7.6	1.3
성	70세이상	141	156	31.5	18.8	6.9	29.1	11.5	2.1
	남성	619	505	46.3	15.3	7.0	20.4	9.5	1.4
지역	여성	403	517	51.1	13.3	6.3	18.5	9.9	0.9
	서울	242	192	45.9	12.3	3.2	23.6	12.3	2.7
	경기/인천	343	331	36.2	20.6	6.2	19.9	16.8	0.4
	대전/충청/세종/강원	123	139	41.5	20.8	3.4	23.2	9.2	1.9
	부산/울산/경남	133	151	58.6	6.1	5.3	18.7	11.3	-
	대구/경북	95	98	47.0	14.3	7.8	22.2	8.0	0.8
지지하는 정당	전남/광주/전북/제주	86	111	47.4	14.8	3.5	18.3	14.5	1.5
	더불어민주당	447	444	93.0	1.8	1.0	3.0	0.9	0.3
	국민의 힘	381	371	2.9	29.9	4.1	43.2	18.7	1.2
	조국혁신당	31	39	52.4	11.2	6.9	5.2	18.4	5.8
	개혁신당	28	33	9.6	2.4	74.0	10.3	3.7	-
	기타정당	36	37	11.9	11.8	1.6	46.2	28.4	-
적합한 21대 대통령후보	지지정당 없음	90	88	30.0	23.4	9.0	11.5	24.2	2.0
	잘 모름	9	10	40.0	-	19.0	6.5	15.8	18.7
	김경수	12	10	29.2	5.5	-	59.3	6.0	-
	김동연	9	6	48.6	7.9	-	43.5	-	-
	김문수	122	114	1.7	7.9	4.6	63.3	21.2	1.2
	나경원	33	34	2.3	8.1	-	55.1	34.5	-
	안철수	13	15	12.9	36.2	17.4	22.8	10.7	-
	오세훈	13	14	26.4	27.8	-	45.8	-	-
	유승민	24	24	19.5	20.1	33.4	23.8	3.2	-
	이재명	462	458	97.0	1.3	0.9	0.5	-	0.3
	이준석	28	35	3.6	2.2	73.9	1.7	18.5	-
	한덕수	132	129	1.1	22.6	2.6	42.2	28.3	3.2
	한동훈	78	74	-	97.0	2.2	0.8	-	-
	홍준표	43	45	7.8	20.9	13.3	35.3	22.6	-
기타후보	22	26	18.6	7.8	-	47.7	22.4	3.5	
없다	22	25	25.5	12.7	-	13.6	48.2	-	
잘모름	9	12	6.5	-	-	18.0	42.6	32.9	
21대 대선 성격	정권유지	415	408	1.8	29.4	4.6	42.7	20.0	1.5
	정권교체	546	543	85.1	3.1	5.1	3.9	2.0	0.8
	잘모름	61	72	18.0	17.0	15.1	15.7	31.7	2.5
정치성향	보수	312	313	20.5	20.3	6.3	32.1	19.8	0.9
	중도	432	416	51.3	15.7	7.4	18.0	7.1	0.6
	진보	213	213	83.6	4.7	1.7	5.6	3.4	0.9
	잘 모름	65	80	33.1	12.4	3.7	24.5	20.7	5.6

11. 귀하께서는 만약 다음 후보들이 대결할 경우 누구를 지지하시겠습니까?호명은 로테이션입니다.

		조사 완료 사례 수	가중값 적용 사례 수	가상대결7						
				이재명 %	홍준표 %	이준석 %	기타후보 %	없다 %	잘 모름 %	
	전체	(1022)	(1022)	46.4	16.8	5.7	20.2	9.1	1.9	
연령	18세 이상20대	110	157	40.1	23.2	9.8	18.3	6.4	2.2	
	30대	122	155	42.7	16.6	8.5	16.0	11.1	5.1	
	40대	163	177	59.0	18.6	4.1	10.0	8.2	-	
	50대	252	198	53.9	15.6	3.6	17.4	9.1	0.4	
	60대	234	179	46.6	14.6	1.9	27.3	7.7	1.8	
	70세이상	141	156	32.2	12.4	7.8	33.0	12.2	2.4	
성	남성	619	505	45.8	16.6	4.0	25.0	8.2	0.5	
	여성	403	517	48.6	17.4	5.3	18.9	9.3	0.6	
지역	서울	242	192	44.4	22.9	7.3	16.2	6.6	2.7	
	경기/인천	343	331	37.5	19.1	8.2	17.6	14.8	2.8	
	대전/충청/세종/강원	123	139	43.0	14.8	6.8	24.3	10.2	0.8	
	부산/울산/경남	133	151	58.9	6.2	3.4	20.6	4.3	6.6	
	대구/경북	95	98	47.5	19.3	7.1	18.4	6.7	1.0	
	전남/광주/전북/제주	86	111	45.4	14.3	4.3	21.9	11.4	2.7	
지지하는 정당	더불어민주당	447	444	90.9	3.3	2.4	2.4	0.8	0.2	
	국민의 힘	381	371	3.8	35.7	2.4	42.4	14.9	0.9	
	조국혁신당	31	39	57.2	4.1	10.1	4.4	1.5	22.7	
	개혁신당	28	33	2.9	10.4	76.9	6.1	3.7	-	
	기타정당	36	37	7.5	17.6	-	42.2	32.7	-	
	지지정당 없음	90	88	29.5	13.6	10.3	20.7	21.1	4.8	
	잘 모름	9	10	51.4	4.9	-	6.5	15.8	21.5	
적합한 21대 대통령후보	김경수	12	10	29.2	13.3	12.2	39.2	6.0	-	
	김동연	9	6	48.6	-	-	51.4	-	-	
	김문수	122	114	5.7	33.9	1.7	44.9	13.8	-	
	나경원	33	34	2.3	25.8	-	55.9	16.0	-	
	안철수	13	15	4.7	23.4	17.5	25.6	28.8	-	
	오세훈	13	14	26.4	27.8	3.4	42.4	-	-	
	유승민	24	24	13.9	37.0	30.2	11.7	7.2	-	
	이재명	462	458	95.4	1.2	2.2	0.7	0.2	0.4	
	이준석	28	35	3.6	5.9	70.3	1.6	-	18.5	
	한덕수	132	129	1.1	35.3	1.6	37.7	22.4	1.9	
	한동훈	78	74	2.9	9.7	6.2	62.9	16.5	1.8	
	홍준표	43	45	2.0	90.4	3.3	4.3	-	-	
	기타후보	22	26	12.2	14.2	-	43.9	26.2	3.5	
	없다	22	25	25.5	2.0	5.6	13.6	51.1	2.2	
	잘모름	9	12	6.5	11.5	-	6.5	27.0	48.5	
21대 대선 성격	정권유지	415	408	2.1	35.1	4.7	41.0	16.3	0.9	
	정권교체	546	543	84.2	4.0	5.8	3.7	1.4	0.9	
	잘모름	61	72	13.0	8.9	10.6	26.7	26.3	14.6	
정치성향	보수	312	313	18.6	25.8	7.5	30.2	17.1	0.8	
	중도	432	416	51.0	15.8	6.1	19.3	6.5	1.3	
	진보	213	213	84.3	4.7	1.5	6.7	2.8	-	
	잘 모름	65	80	30.8	18.4	7.4	21.4	7.8	14.1	

12. 귀하께서는 대선관련 다음중 어느 쪽 의견에 더 동의하십니까?(로테이션)

		조사 완료 사례 수	가중값 적용 사례 수	21대 대선 성격		잘 모름 %
				현 정권유지를위해 여당후보가 당선되 는 것이 좋다	현 정권교체를 위해 야당후보가 당선되 는 것이 좋다	
				%	%	
	전체	(1022)	(1022)	39.9	53.1	7.0
연령	18세 이상20대	110	157	42.2	50.1	7.7
	30대	122	155	31.1	55.6	13.3
	40대	163	177	26.4	67.0	6.6
	50대	252	198	38.1	56.9	5.1
	60대	234	179	47.3	48.6	4.1
	70세이상	141	156	55.3	38.1	6.5
성	남성	619	505	45.0	50.2	4.8
	여성	403	517	36.1	58.1	5.8
지역	서울	242	192	38.4	54.5	7.1
	경기/인천	343	331	46.4	44.9	8.7
	대전/충청/세종/강원	123	139	46.9	45.6	7.4
	부산/울산/경남	133	151	29.2	59.0	11.8
	대구/경북	95	98	38.9	55.5	5.6
	전남/광주/전북/제주	86	111	40.8	50.7	8.4
지지하는 정당	더불어민주당	447	444	3.5	94.9	1.6
	국민의 힘	381	371	89.8	5.2	5.0
	조국혁신당	31	39	10.9	69.1	20.0
	개혁신당	28	33	15.7	70.4	13.9
	기타정당	36	37	39.8	32.1	28.1
	지지정당 없음	90	88	37.3	40.7	22.0
	잘 모름	9	10	15.0	44.9	40.1
적합한 21대 대통령후보	김경수	12	10	7.8	80.0	12.2
	김동연	9	6	23.8	76.2	-
	김문수	122	114	90.1	3.4	6.5
	나경원	33	34	89.9	5.8	4.3
	안철수	13	15	49.7	19.1	31.2
	오세훈	13	14	78.8	21.2	-
	유승민	24	24	18.7	61.2	20.1
	이재명	462	458	1.1	97.2	1.8
	이준석	28	35	16.2	54.6	29.2
	한덕수	132	129	88.3	5.1	6.6
	한동훈	78	74	86.8	1.8	11.4
	홍준표	43	45	87.0	13.0	-
	기타후보	22	26	23.3	43.1	33.6
	없다	22	25	45.4	35.0	19.6
	잘모름	9	12	32.9	40.4	26.6
	정치성향	보수	312	313	70.2	24.6
중도		432	416	33.0	61.2	5.8
진보		213	213	8.1	88.6	3.3
잘 모름		65	80	41.6	27.7	30.7

13 마지막으로 귀하의 정치성향은 다음중 어느쪽에 더 가깝다고 생각하십니까?(로테이션)

		조사 완료 사례 수	가중값 적용 사례 수	정치성향			
				보수 %	중도 %	진보 %	잘 모름 %
전체		(1022)	(1022)	30.6	40.7	20.8	7.8
연령	18세 이상20대	110	157	39.2	36.6	19.5	4.7
	30대	122	155	25.2	47.8	18.8	8.1
	40대	163	177	21.3	50.1	22.4	6.2
	50대	252	198	27.7	40.2	24.7	7.4
	60대	234	179	34.7	39.5	22.5	3.3
	70세 이상	141	156	36.8	29.6	15.2	18.4
성	남성	619	505	30.7	46.1	16.3	6.8
	여성	403	517	30.4	38.8	23.8	7.1
지역	서울	242	192	30.5	44.2	18.4	6.9
	경기/인천	343	331	37.3	41.7	16.1	4.9
	대전/충청/세종/강원	123	139	36.7	39.7	15.8	7.8
	부산/울산/경남	133	151	16.9	32.5	33.5	17.2
	대구/경북	95	98	31.5	42.7	21.0	4.8
	전남/광주/전북/제주	86	111	29.8	38.8	20.6	10.8
지지하는 정당	더불어민주당	447	444	12.4	43.8	38.8	4.9
	국민의 힘	381	371	57.1	31.9	3.1	7.9
	조국혁신당	31	39	13.4	30.2	33.7	22.7
	개혁신당	28	33	40.8	46.9	6.4	5.9
	기타정당	36	37	26.6	47.5	21.9	4.0
	지지정당 없음	90	88	17.5	61.9	4.4	16.2
	잘 모름	9	10	16.2	41.2	18.3	24.3
적합한 21대 대통령후보	김경수	12	10	7.8	79.0	13.2	-
	김동연	9	6	9.8	57.1	33.1	-
	김문수	122	114	54.8	29.4	2.7	13.0
	나경원	33	34	63.3	17.7	5.2	13.8
	안철수	13	15	24.6	62.5	-	12.9
	오세훈	13	14	38.4	14.7	27.5	19.5
	유승민	24	24	14.8	67.9	5.1	12.3
	이재명	462	458	13.7	44.5	37.3	4.5
	이준석	28	35	25.8	38.4	14.4	21.4
	한덕수	132	129	49.9	39.6	4.3	6.2
	한동훈	78	74	50.1	39.4	3.8	6.7
	홍준표	43	45	54.7	26.4	12.7	6.3
	기타후보	22	26	23.8	50.2	26.1	-
	없다	22	25	38.3	40.2	6.3	15.2
	잘모름	9	12	11.5	37.1	6.5	45.0
	21대 대선 성격	정권유지	415	408	53.9	33.7	4.2
정권교체		546	543	14.2	47.0	34.7	4.1
잘모름		61	72	22.6	33.4	9.7	34.3