

이달은 신박하기

R & Search 바로미터 12월

2021. 12.

# 알앤씨

## I. 조사개요

## II. 주요조사결과

1. 5년동안 문대통령 국정운영 평가
2. 문대통령 대통령으로서 프라이드
3. 문대통령 대통령으로서 가장 잘 못한 일
4. 정치성향

## III. 통계표

알앤써치

## 1. 조사개요

1. 조사 명

알앤써치 바로미터 12월 (2021년)

2. 조사 기간

➤ 2021년 12월27-28일

3. 조사 방법

➤ 구조화된 설문지를 이용한 무선 100% 자동응답

4. 조사 대상

➤ 전국 만 18세 이상 남녀

5. 표본 크기

➤ 1056명(가중1000명)

6. 표본 추출

➤ 성, 연령, 지역별 인구 비례 할당 추출 무선 RDD

7. 표본 오차

➤ 95% 신뢰수준  $\pm 3.0\%p$

8. 응답율

➤ 7.4%

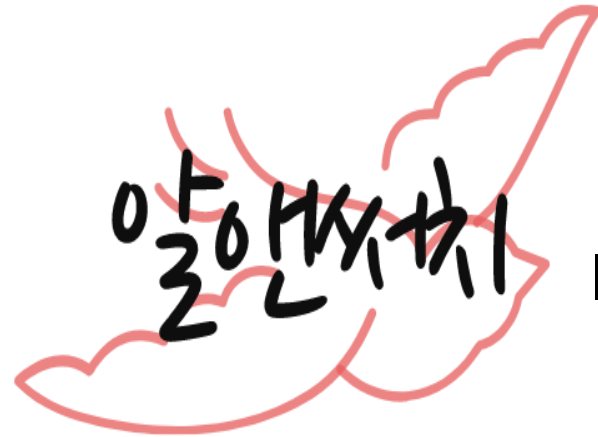
9. 조사기관/의뢰처

➤ (주)알앤써치 / (주)알앤써치

10. 통계보정

➤ 성별, 연령별, 지역별 가중 값 부여 (셀가중 2021년 9월말 행정안전부 발표 주민등록 인구 기준)

➤ 자세한 내용은 알앤써치 ([rnch.co.kr](http://rnch.co.kr)) 에서 확인바람



|| 주요조사결과

# 1. 5년동안 문대통령 국정운영 평가

※ 못함 52% > 잘함 42.1%  
의견유보 5.9%

우리국민 10명중 4명은 5년동안 문대통령의 국정운영을 긍정적으로 평가하는 것으로 조사됨.

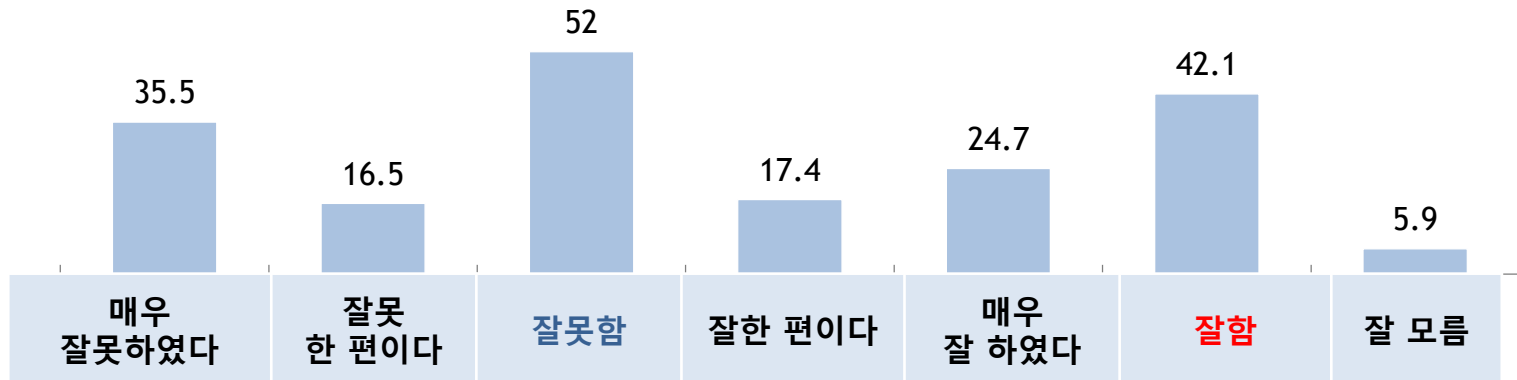
잘못하였다는 의견은 52%로 조사됨.

잘못하였다는 의견이 잘하였다는 의견 보다 9.9%p 높은 것으로 조사되었지만, 5년동안 잘하였다는 의견이 42.1%로 19대 대선 득표율 41.1%보다 다소 높은 것으로 조사됨.

잘하였다는 의견은 40대에서 57.2%로 가장 높았고, 그다음으로는 50대로 45.2%로 조사됨.

잘못하였다는 의견이 가장 높은 층은 60세이상 과 20대로 % 각각 58.4%로 조사됨.

지역별로는 충청권이 62.2%로 부정평가가 가장 높았고, 호남에서는 70.3%가 긍정적으로 평가하였고, 직업별로는 주부층이 56.7%로 부정평가가 가장 높았고, 긍정평가는 프리랜서 층이 56.7%로 가장 높았고 그다음으로는 회사원이 45%로 조사됨.



## 2. 문대통령 대통령으로서 자부심 여부

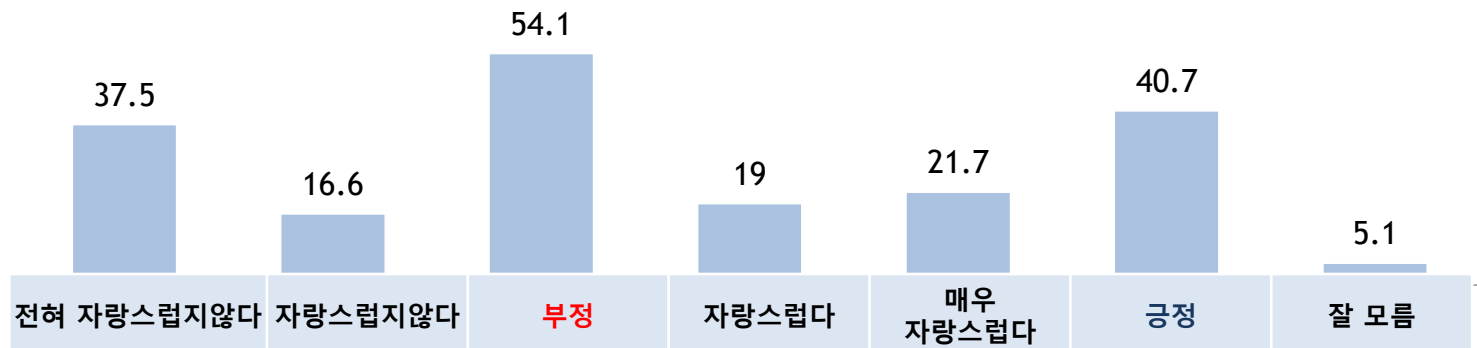
※ 자랑스럽지않다 54.1% > 자랑스럽다 40.7%  
의견유보 5.1%

우리국민 10명중 4명은 문대통령 을 대통령으로서 자랑스럽게 생각하는 것으로 조사됨.  
자랑스럽지 않다는 의견은 54.1%로 조사됨.

자랑스럽지않다는 의견이 자랑스럽다는 의견 보다 13.4%p 높은 것으로 조사되었지만,  
19대 대선 득표율 41.1% 에 근접한 것으로 조사됨.

자랑스럽다는 의견은 40대에서 56.6% 로 가장 높았고, 그다음으로는 50대로  
42.7% 로 조사됨.

자랑스럽지않다는 의견이 가장 높은 층은 20대로 60.6% 로 조사됨.



### 3. 문대통령 대통령으로서 가장 잘못된일

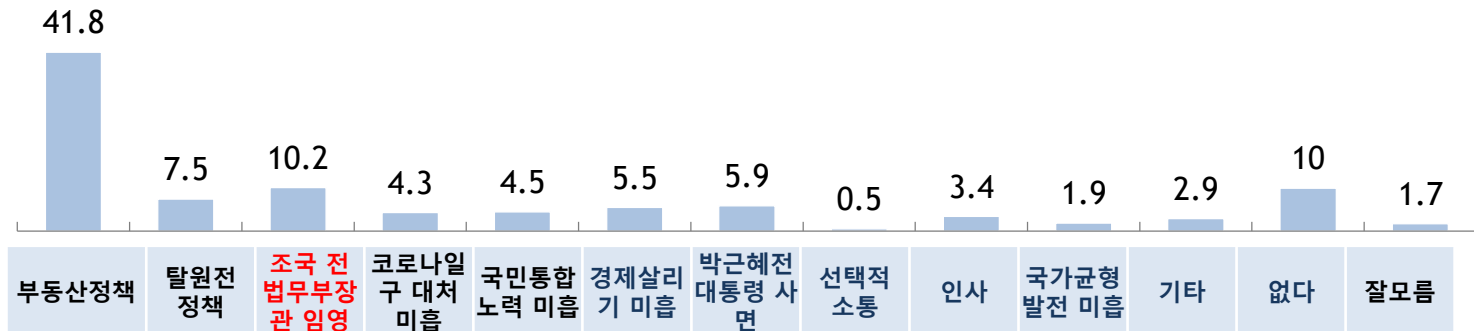
문대통령이 대통령으로서 가장 잘못된일은 부동산정책이 41.8% 가 압도적으로 높았고 그다음으로는 조국 전 장관 임명 10.2%, 탈 원전정책 7.5% 박근혜전대통령 사면 5.9%, 경제살리기미흡 5.5%, 국민통합미흡 4.5% 순이었으며, 없다는도 10%로 매우 높게 조사됨.

부동산정책은 20대에서 46.1% 가장 높았으며(기회 박탈감), 조국 전 장관 임명은 60세이상에서 16.1%로 가장 높았음.

없다는 40대와 30대에서 각각 16.3%, 12.6%로 평균보다 높았음.

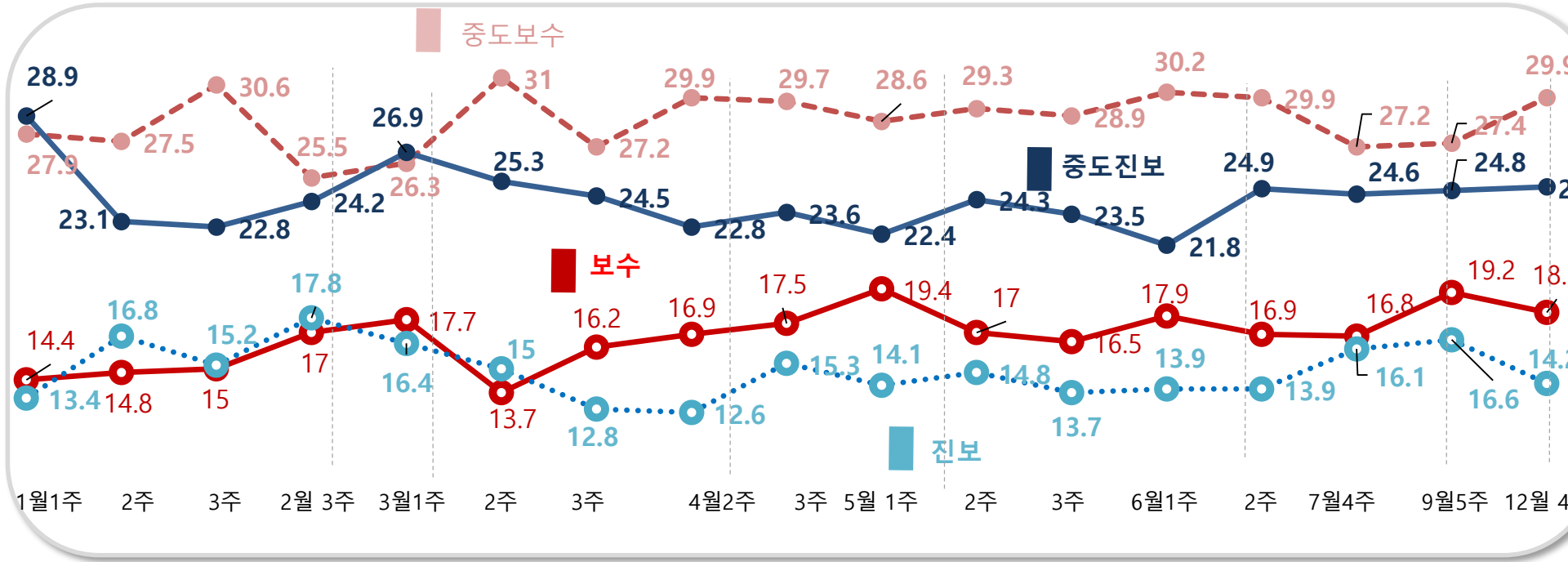
박근혜 전대통령 사면은 30대와 40대에서 각각 10.2% 10.1%로 평균보다 높은 것으로 조사됨.

남성층에서는 부동산정책 그다음은 탈원전정책인 (10%) 반면, 여성층에서는 부동산 정책, 그다음은 조국 전 장관임명이 11.8%로 조사됨.

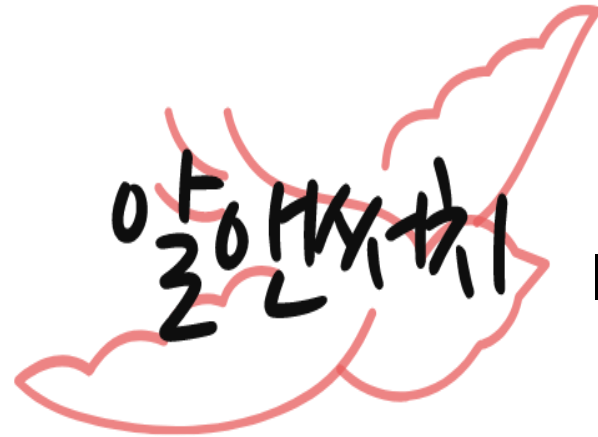


### 3. 정치성향

중도보수 29.9% > 중도진보 25% > 보수 18.1% > 진보 14.2% 순으로 조사됨.







III 통계표

## 응답자 특성

		조사완료		목표할당		가중값배율
		사례수	비율	사례 수	비율	
응답자의 수		(1056)	(100)	(1000)	(100)	1.0
연령	18세 이상20대	122	11.6	175	17.5	1.4
	30대	152	14.4	152	15.2	1.0
	40대	175	16.6	185	18.5	1.1
	50대	255	24.1	195	19.5	0.8
	60세이상	352	33.3	293	29.3	0.8
성	남성	692	65.5	499	49.9	0.7
	여성	364	34.5	501	50.1	1.4
지역	서울	245	23.2	189	18.9	0.8
	경기/인천	296	28.0	314	31.4	1.1
	대전/충청/세종	80	7.6	107	10.7	1.3
	강원/제주	56	5.3	43	4.3	0.8
	부산/울산/경남	158	15.0	151	15.1	1.0
	대구/경북	110	10.4	98	9.8	0.9
	전남/광주/전북	111	10.5	98	9.8	0.9

1) 먼저 선생님께서는 임기 5년차인 문재인 대통령이 그동안 대통령으로서 얼마나 국정운동을 잘하였다고 생각하십니까?  
 답변은 로테이션입니다.

		조사 완료 사례 수	가중값 적용 사례 수	5년동안 문대통령 국정운영 평가						
				매우 잘못 하였다	잘못 한 편이다	부정	잘한 편이다	매우 잘하였다	긍정	잘 모름
				%	%	%	%	%	%	%
전체		(1056)	(1000)	35.5	16.5	52.0	17.4	24.7	42.1	5.9
연령	18세이상 20대	122	175	37.1	21.3	58.4	14.1	21.3	35.4	6.1
	30대	152	152	39.0	14.1	53.2	17.8	21.2	39.0	7.8
	40대	175	185	27.5	10.7	38.2	16.5	40.7	57.2	4.5
	50대	255	195	32.9	16.0	48.9	18.9	26.3	45.2	5.8
	60세이상	352	293	39.5	18.8	58.4	18.6	17.5	36.1	5.6
성	남성	692	499	37.5	16.9	54.4	16.9	25.2	42.0	3.6
	여성	364	501	33.6	16.0	49.6	17.9	24.3	42.2	8.2
지역	서울	245	189	39.8	14.1	53.9	20.6	21.5	42.1	4.0
	경기/인천	296	314	35.8	17.2	53.0	14.3	25.8	40.1	6.9
	대전/충청/세종	80	107	44.3	17.9	62.2	15.8	13.2	29.1	8.8
	강원/제주	56	43	27.9	18.5	46.4	18.8	25.4	44.3	9.4
	부산/울산/경남	158	151	38.5	14.4	52.9	17.5	23.8	41.2	5.9
	대구/경북	110	98	38.6	19.7	58.3	10.2	24.9	35.1	6.6
	전남/광주/전북	111	98	12.5	16.4	29.0	29.1	41.2	70.3	0.8
직업	학생	67	78	26.8	26.0	52.8	16.9	21.5	38.4	8.8
	회사원	320	303	35.3	15.7	51.0	17.4	27.6	45.0	4.0
	주부	156	185	38.1	18.6	56.7	19.0	17.7	36.7	6.6
	자영업	233	196	40.1	13.3	53.4	21.4	20.6	42.0	4.6
	프리랜서	64	59	33.6	3.2	36.8	13.2	43.5	56.7	6.5
	은퇴	75	51	42.4	14.1	56.5	15.5	25.3	40.8	2.6
	무직	63	58	30.8	19.9	50.7	12.6	21.6	34.2	15.2
	기타	78	70	27.0	22.9	49.8	11.1	32.8	44.0	6.2
정치성향	보수	188	181	47.8	22.0	69.8	4.7	18.6	23.2	7.0
	중도보수	315	299	52.0	17.9	69.9	10.7	15.0	25.8	4.3
	중도진보	271	250	16.5	13.7	30.2	28.9	33.3	62.3	7.5
	진보	156	142	23.3	5.6	28.9	22.6	46.9	69.4	1.7
	잘모름	126	128	30.5	22.9	53.4	22.5	14.8	37.3	9.3

2)그럼, 선생님께서는 문재인 대통령이 대한민국 대통령으로서 자랑스럽다고 생각하십니까? 아니면 자랑스럽지 않다고 생각하십니까?

		조사 완료 사례 수	가중값 적용 사례 수	문대통령 대통령으로서 프라이드						
				전혀 자랑스럽지 않다	자랑스럽지 않다	자랑스럽지 않다	자랑스럽다	매우 자랑스럽다	자랑스럽다	잘 모름
				%	%	%	%	%	%	%
전체		(1056)	(1000)	37.5	16.6	54.1	19.0	21.7	40.7	5.1
연령	18세이상 20대	122	175	47.8	12.8	60.6	15.4	18.2	33.5	5.8
	30대	152	152	41.3	14.0	55.3	12.8	26.2	39.0	5.7
	40대	175	185	27.3	15.7	43.0	15.8	40.8	56.6	0.4
	50대	255	195	33.6	19.1	52.6	24.5	18.2	42.7	4.7
	60세이상	352	293	38.4	19.3	57.7	22.8	11.7	34.6	7.7
성	남성	692	499	39.5	17.3	56.9	18.1	22.2	40.2	2.9
	여성	364	501	35.5	16.0	51.4	19.9	21.3	41.2	7.4
지역	서울	245	189	38.4	16.2	54.6	18.6	20.8	39.4	6.0
	경기/인천	296	314	33.5	18.7	52.2	18.6	25.0	43.6	4.1
	대전/충청/세종	80	107	43.3	20.4	63.7	15.5	11.8	27.3	9.1
	강원/제주	56	43	39.9	8.6	48.5	28.7	20.1	48.8	2.7
	부산/울산/경남	158	151	43.0	12.0	55.0	15.9	22.1	38.0	7.0
	대구/경북	110	98	49.8	21.6	71.4	13.9	11.4	25.4	3.2
	전남/광주/전북	111	98	20.4	12.6	33.0	30.7	33.9	64.6	2.4
직업	학생	67	78	49.1	17.7	66.8	15.4	13.1	28.4	4.8
	회사원	320	303	38.2	15.1	53.4	16.1	28.0	44.1	2.5
	주부	156	185	39.6	16.6	56.2	22.4	13.2	35.6	8.2
	자영업	233	196	37.6	17.7	55.3	22.6	18.2	40.8	3.9
	프리랜서	64	59	29.7	8.2	37.9	18.9	35.6	54.6	7.5
	은퇴	75	51	32.8	23.7	56.5	22.0	18.2	40.1	3.3
	무직	63	58	27.7	21.3	49.0	16.1	21.4	37.5	13.4
	기타	78	70	33.5	17.1	50.6	17.4	27.4	44.8	4.6
정치성향	보수	188	181	58.0	18.7	76.7	8.1	11.4	19.5	3.8
	중도보수	315	299	51.6	20.5	72.0	12.7	12.7	25.4	2.6
	중도진보	271	250	17.1	13.6	30.7	28.8	32.3	61.1	8.1
	진보	156	142	21.2	9.1	30.3	23.7	45.7	69.4	0.3
	잘모름	126	128	33.6	18.9	52.5	25.0	10.0	35.0	12.5

### 3) 그럼 선생님께서는 문재인 대통령이 대통령으로서 가장 잘못된 일은 무엇이라고 생각하십니까?

	조사 완료 사례 수	가중값 적용 사례 수	대통령으로서 가장 잘못된 일													
			부동산정책	탈원전 정책	조국 전 법무부장관 임명	코로나일 구 대처 미흡	국민통합 노력 미흡	경제살리기 미흡	박근혜 전 대통령 사면	선택적 소통	인사	국가균형 발전 미흡	기타	없다	잘모름	
			%	%	%	%	%	%	%	%	%	%	%	%	%	
전체	(1056)	(1000)	41.8	7.5	10.2	4.3	4.5	5.5	5.9	0.5	3.4	1.9	2.9	10.0	1.7	
연령	18세이상 20대	122	175	46.1	8.8	3.6	8.1	8.0	7.4	5.4	0.4	0.5	-	2.6	7.6	1.5
	30대	152	152	40.6	7.5	8.6	4.3	2.4	3.3	10.2	1.0	2.9	3.6	0.8	12.6	2.2
	40대	175	185	39.6	7.3	9.4	4.7	2.4	2.1	10.1	0.7	4.6	-	1.6	16.3	1.3
	50대	255	195	39.8	6.4	9.3	5.2	4.6	9.1	4.4	0.5	5.9	0.6	5.4	8.6	0.3
	60세이상	352	293	42.6	7.6	16.1	1.2	4.9	5.3	2.2	0.2	2.8	4.3	3.3	6.9	2.8
성	남성	692	499	42.1	10.0	8.6	4.4	4.1	5.6	5.8	1.0	2.3	2.3	3.3	9.1	1.5
	여성	364	501	41.5	5.0	11.8	4.2	4.9	5.4	5.9	-	4.4	1.5	2.5	10.8	1.9
지역	서울	245	189	45.0	8.7	5.5	2.9	5.1	3.2	5.6	0.7	3.1	2.6	2.6	11.8	3.2
	경기/인천	296	314	47.0	6.8	11.2	5.0	2.8	5.5	3.2	0.5	4.0	1.5	1.5	9.7	1.2
	대전/충청/세종	80	107	39.2	4.9	16.4	1.0	9.1	7.5	8.4	-	-	5.0	1.9	5.2	1.3
	강원/제주	56	43	40.2	3.5	15.5	8.6	1.0	7.1	1.9	-	1.2	1.2	-	15.9	3.9
	부산/울산/경남	158	151	33.4	6.2	10.5	3.9	3.6	6.0	12.1	0.3	3.4	0.7	5.4	13.0	1.5
	대구/경북	110	98	32.5	17.5	10.2	4.5	5.6	9.9	1.8	1.6	3.2	0.5	6.1	5.2	1.2
	전남/광주/전북	111	98	44.6	3.5	6.4	6.8	6.0	2.0	8.5	-	6.5	2.1	3.0	9.8	0.7
직업	학생	67	78	37.8	15.2	-	10.1	5.9	6.3	6.9	0.7	1.9	2.4	5.8	5.2	1.8
	회사원	320	303	47.0	7.2	9.1	2.5	3.3	5.0	6.4	0.8	3.0	2.0	2.3	10.4	1.0
	주부	156	185	40.5	4.0	20.6	4.1	2.3	4.2	4.8	-	3.1	0.9	3.1	9.7	2.6
	자영업	233	196	37.6	9.6	7.4	7.2	7.4	6.2	4.6	0.4	3.9	1.3	1.8	10.4	2.3
	프리랜서	64	59	31.4	4.8	6.3	6.3	3.7	7.5	7.6	-	8.1	1.1	-	23.2	-
	은퇴	75	51	44.8	12.1	13.3	1.0	8.6	3.5	1.1	1.0	1.1	4.2	2.5	6.9	-
	무직	63	58	46.5	5.9	12.7	-	3.4	3.5	8.3	-	2.5	6.1	3.8	4.4	2.8
	기타	78	70	41.6	3.5	5.4	2.1	5.0	9.6	9.1	1.1	4.2	1.0	6.7	8.4	2.4
정치성향	보수	188	181	37.8	12.4	14.5	3.7	5.4	5.3	1.9	1.0	0.7	2.8	6.4	6.8	1.3
	중도보수	315	299	37.2	9.8	12.2	4.7	7.4	9.8	2.8	-	2.0	1.7	2.2	9.4	0.8
	중도진보	271	250	50.7	5.1	6.1	4.1	2.7	2.4	8.8	1.1	5.0	1.8	1.7	9.9	0.6
	진보	156	142	42.3	3.5	5.9	1.1	0.7	3.4	11.6	-	7.6	1.9	3.2	17.9	0.9
	잘모름	126	128	40.3	4.1	12.2	8.1	4.6	4.2	6.7	0.4	2.2	1.4	1.5	6.9	7.4

문4) 선생님의 정치성향은 다음중 어느 쪽에 더 가깝다고 생각하십니까?

		조사 완료 사례 수	가중값 적용 사례 수	정치성향				
				보수	중도보수	중도진보	진보	잘모름
				%	%	%	%	%
전체		(1056)	(1000)	18.1	29.9	25.0	14.2	12.8
연령	18세이상20대	122	175	17.1	37.1	23.4	9.5	12.8
	30대	152	152	15.4	31.0	30.3	15.9	7.4
	40대	175	185	8.9	21.4	27.1	25.5	17.2
	50대	255	195	16.3	30.7	27.3	15.0	10.7
	60세이상	352	293	27.1	29.8	20.4	8.5	14.1
성	남성	692	499	16.4	31.0	27.3	15.6	9.7
	여성	364	501	19.8	28.8	22.8	12.9	15.8
지역	서울	245	189	15.4	33.5	22.9	10.3	17.8
	경기/인천	296	314	14.7	32.3	26.4	15.3	11.2
	대전/충청/세종	80	107	21.5	35.5	16.0	18.3	8.7
	강원/제주	56	43	16.8	17.9	22.8	21.1	21.4
	부산/울산/경남	158	151	21.6	26.3	26.7	15.0	10.3
	대구/경북	110	98	28.9	28.8	20.1	9.3	12.9
	전남/광주/전북	111	98	14.6	21.0	37.7	14.6	12.1