



R & Search  
Research & Search

## 10월 2주차 바로미터 2019년

조사 결과

2019. 10.9 2

- I. 조사개요
- II. 주요조사결과
  - 1. 대통령 국정지지율
  - 2. 국론분열여부
  - 3. 국론분열의 책임은?
  - 4. 정치성향
- III. 통계표

# I. 조사개요

1. 조사 명	알앤써치 바로미터 10월 2주차
2. 조사 기간	▶ 2019년 10월 7일/8일2일간
3. 조사 방법	▶ 구조화된 설문지를 이용한 무선100%자동응답
4. 조사 대상	▶ 전국 만 19세 이상 성인 남녀
5. 표본 크기	▶ 1125명(가중1000명)
6. 표본 추출	▶ 성, 연령, 지역별 인구 비례 할당 추출 무선 RDD
7. 표본 오차	▶ 95% 신뢰수준 $\pm 2.9\%p$
8. 응답 율	▶ 8.0%
9. 조사기관/의뢰처	▶ (주)알앤써치 / 주 데일리안
10. 통계보정	▶ 성별, 연령별, 지역별 가중 값 부여셀가중 2019년 7월말 행정자치부 발표 주민등록 인구 기준 ▶ 자세한 내용은 알앤써치 <a href="http://www.rnch.co.kr">www.rnch.co.kr</a> 에서 확인바람

R&Search

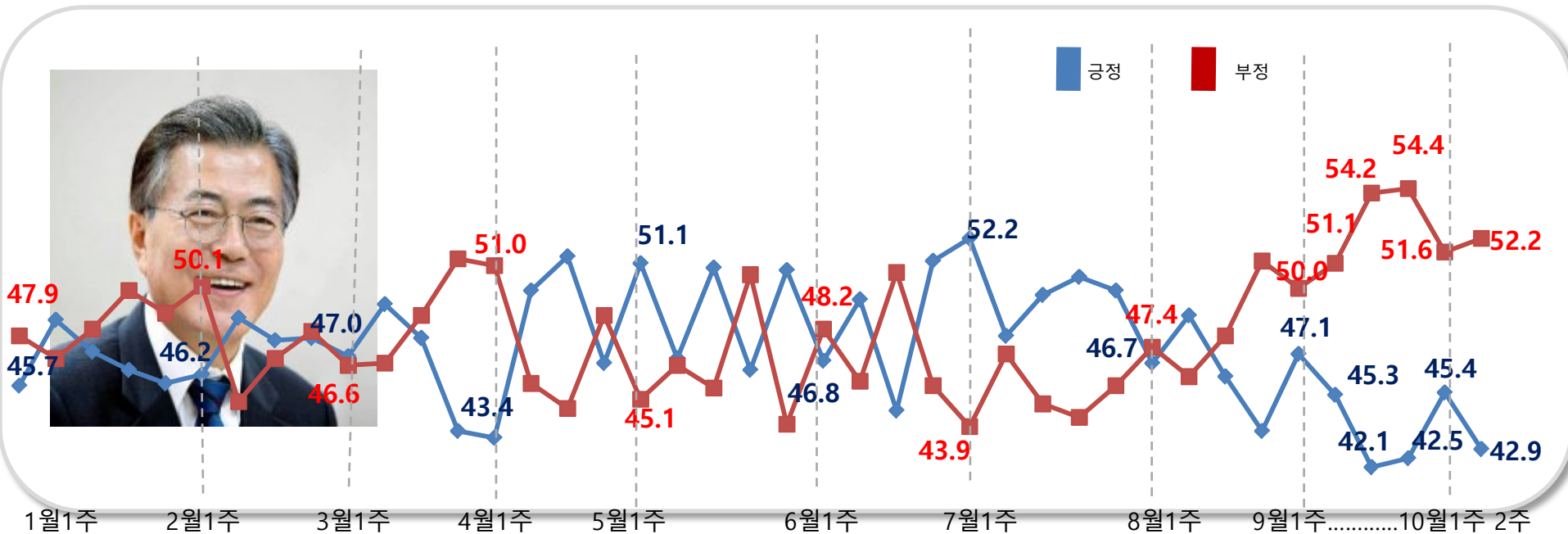
II. 통계표

R&Search

# 국정 지지율

문1)선생님께서서는 문재인 대통령이 대통령으로서 얼마나 국정운영을 잘하고 있다고 보십니까?

- ▶ 문 대통령의 국정지지율은 42.9% 대 52.2% 로 상승세가 1주만 에 하락세로 돌아선것으로 조사되었으며, 호남을 제외한 모든 지역에서 부정평가가 50%가 넘는 것을 감안한다면, 40%선도 위협할 수 있을 것으로 보임.



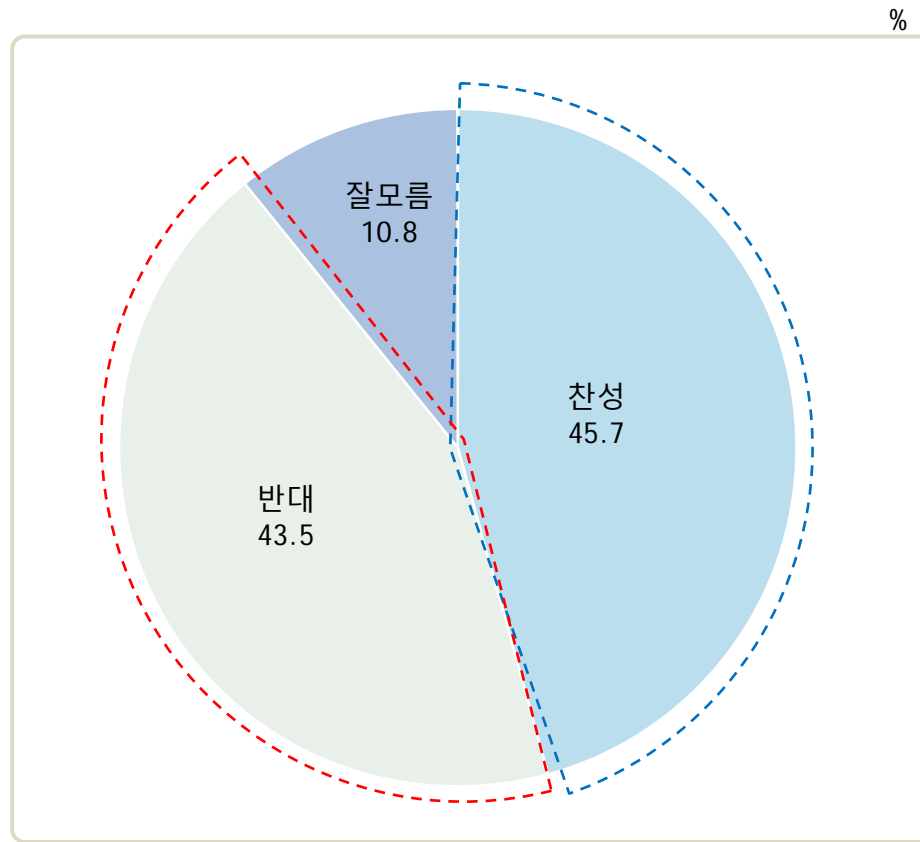
## 2. 국론분열 여부

문2) 선생님께서는 조국장관 임명문제로 지금 우리나라 국론분열이 심각하다는 주장에 대하여 어떻게 생각하십니까?

**찬/반의견이 팽팽한 것으로 조사됨.**

**20대와 50대에서 찬성의견이 가장 높은 것으로 조사됨.**

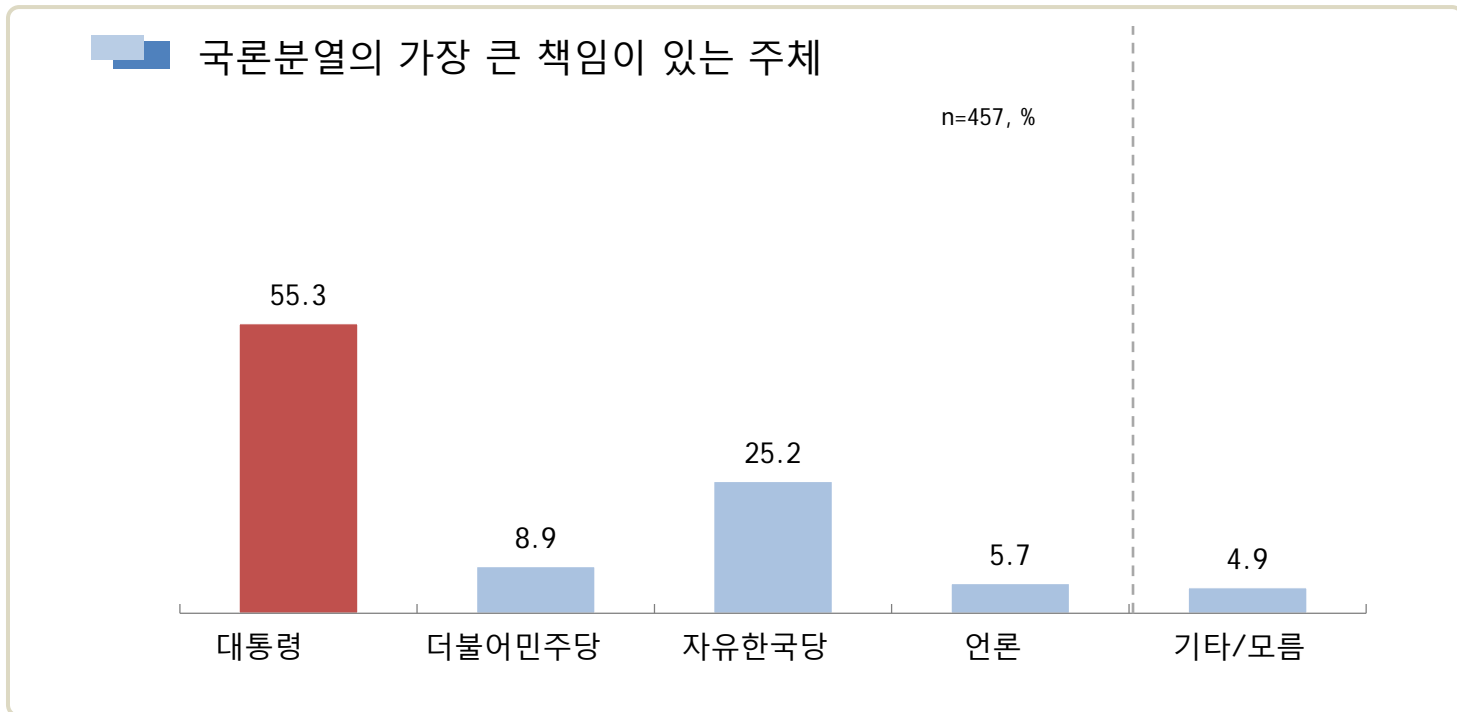
**문대통령이 매우 잘하고 있다는 층에서는 반대의견이 65.3%로 조사됨**



# 국론분열의 책임 소재

문3) 그럼 선생님께서는 가장 큰 국론분열의 책임은 누구에게 있다고 생각하십니까?(문2에서 국론분열 주장에 찬성한 경우)

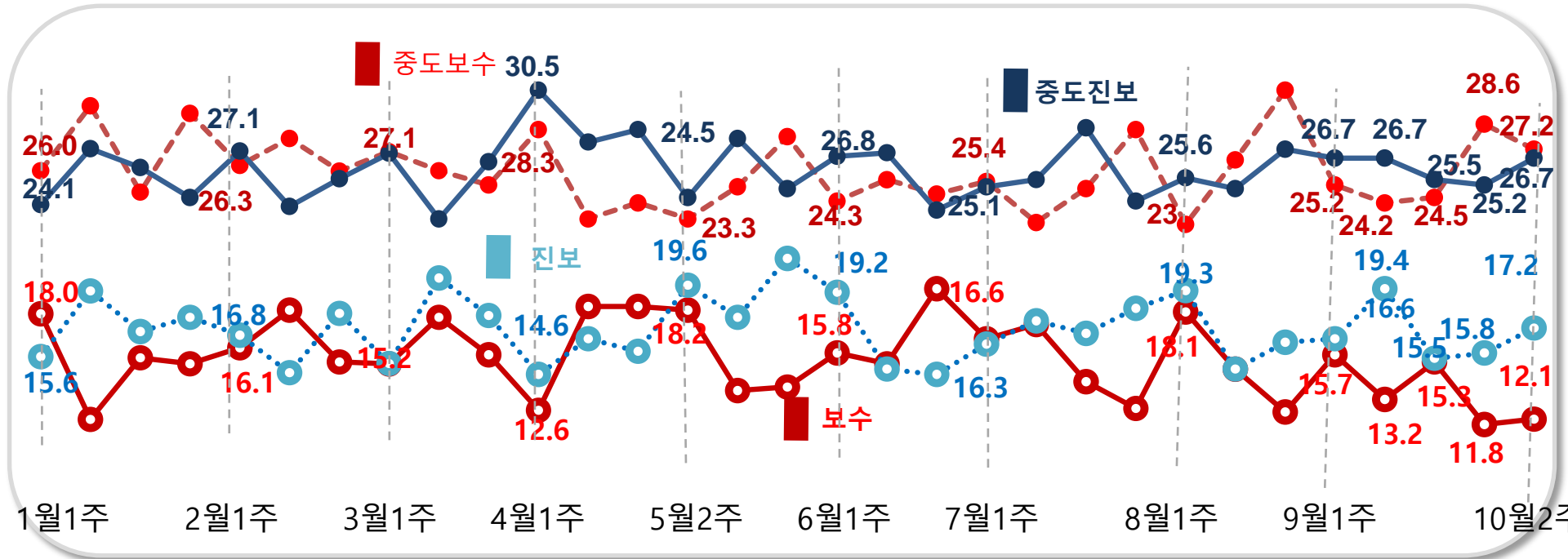
- ▷ 대통령 55.3% > 자유한국당 25.2% > 더불어민주당 8.9% > 언론 5.7% 순으로 대통령 책임이 압도적으로 높은 것으로 조사됨.
- ▷ But, 대통령이 국정운영을 매우 잘하고 있다는 층에서는 74.9%가 자유한국당 때문으로 생각하는 것으로 조사됨.



# 정치성향

문4) 선생님 정치성향은 다음 중 어느 쪽에 더 가깝다고 생각하십니까?

중도보수 27.2% > 중도진보 26.7% > 진보 17.2% > 보수 12.1% 순으로 조사됨.





R&Search

II. 통계표

연구개발

## 응답자 특성

		조사완료		목표할당		가중값배율
		사례수	비율	사례 수	비율	
응답자의 수		1125	100	1000	100	0.8
연령	19세이상20대	133	11.8	172	17.2	1.3
	30대	174	15.5	166	16.6	1.0
	40대	221	19.6	195	19.5	0.9
	50대	279	24.8	201	20.1	0.7
	60세이상	318	28.3	267	26.7	0.8
성	남성	699	62.1	496	49.6	0.7
	여성	426	37.9	504	50.4	1.2
지역	서울	271	24.1	193	19.3	0.7
	경기/인천	326	29.0	306	30.6	0.9
	대전/충청/세종	100	8.9	105	10.5	1.1
	강원/제주	50	4.4	43	4.3	0.9
	부산/울산/경남	177	15.7	154	15.4	0.9
	대구/경북	95	8.4	100	10.0	1.0
	전남/광주/전북	106	9.4	99	9.9	0.9

1)선생님께서서는 문재인 대통령이 대통령으로서 얼마나 국정운영을 잘하고 있다고 생각하십니까?  
 답변은 로테이션입니다.

		조사 완료 사례수	가중값 적용 사례수	국정지지율				
				매우 잘못하고 있다	잘못 하고 있는 편이다	잘하는 편이다	매우 잘하고 있다	잘 모름
				%	%	%	%	%
전체		1125	1000	38.4	13.8	12.8	30.1	4.9
연령	19세이상20대	133	172	32.0	20.9	11.2	21.4	14.5
	30대	174	166	37.0	9.2	13.9	36.4	3.5
	40대	221	195	29.6	7.7	13.8	47.1	1.7
	50대	279	201	43.4	13.6	12.3	28.0	2.6
	60세이상	318	267	45.9	16.7	12.8	21.1	3.5
성	남성	699	496	43.4	12.8	12.1	29.1	2.6
	여성	426	504	33.4	14.8	13.5	31.2	7.1
지역	서울	271	193	42.1	14.1	13.7	26.7	3.3
	경기/인천	326	306	38.8	12.8	12.7	32.6	3.0
	대전/충청/세종	100	105	36.9	12.2	8.1	34.4	8.3
	강원/제주	50	43	39.7	9.8	10.5	36.8	3.2
	부산/울산/경남	177	154	40.2	17.3	14.4	25.0	3.1
	대구/경북	95	100	46.2	24.1	5.5	16.4	7.8
	전남/광주/전북	106	99	20.1	4.0	22.1	43.5	10.3
정치성향	보수	146	121	64.7	9.9	4.6	19.3	1.5
	중도보수	324	272	57.2	15.5	7.8	19.1	0.4
	중도진보	295	267	25.4	11.9	19.5	40.0	3.1
	진보	190	172	17.2	8.5	18.4	52.8	3.1
	잘모름	170	168	31.1	22.3	10.4	17.0	19.1

문2) 선생님께서는 조국장관 임명문제로 지금 우리나라 국론분열이 심각하다는 주장에 대하여 어떻게 생각하십니까?

		조사완료 사례수	가중값 적용 사례수	국론분열 주장 찬/반여부		
				찬성	반대	잘모름
				%	%	%
전체		1125	1000	45.7	43.5	10.8
연령	19세이상20대	133	172	47.9	33.7	18.4
	30대	174	166	42.0	49.2	8.8
	40대	221	195	37.1	52.9	9.9
	50대	279	201	55.2	38.4	6.4
	60세이상	318	267	45.5	43.3	11.2
성	남성	699	496	49.1	43.5	7.4
	여성	426	504	42.3	43.5	14.2
지역	서울	271	193	53.0	36.0	11.0
	경기/인천	326	306	45.8	45.0	9.2
	대전/충청/세종	100	105	30.2	56.4	13.5
	강원/제주	50	43	33.5	61.0	5.5
	부산/울산/경남	177	154	42.9	47.5	9.7
	대구/경북	95	100	51.9	35.8	12.3
	전남/광주/전북	106	99	50.6	34.0	15.3
국정지지율	매우 잘못하고 있다	459	384	58.1	35.4	6.5
	잘못하는편	145	138	60.6	25.5	13.9
	잘하는편	151	128	40.9	45.2	13.9
	매우 잘하고 있다	334	301	28.3	65.3	6.4
	잘모름	36	49	24.9	19.5	55.6
정치성향	보수	146	121	40.8	52.3	7.0
	중도보수	324	272	54.7	41.3	4.1
	중도진보	295	267	47.4	46.1	6.6
	진보	190	172	36.6	51.2	12.2
	잘모름	170	168	41.3	28.8	29.9

문3)그럼 선생님께서는 가장 큰 국론분열의 책임은 누구에게 있다고 생각하십니까?(문2에서 국론분열 주장에 찬성한 경우) 답변은 로테이션입니다

		조사 완료 사례수	가중값 적용 사례수	국정분열의 책임					모름
				대통령	더불어민주당	자유한국당	언론	기타	
				%	%	%	%	%	
전체		539	457	55.3	8.9	25.2	5.7	2.7	2.2
연령	19세이상20대	70	83	57.9	8.3	20.0	6.6	2.8	4.4
	30대	78	70	58.1	7.5	25.2	4.2	2.8	2.1
	40대	87	72	55.6	6.8	27.1	6.6	2.5	1.4
	50대	154	111	54.6	10.0	23.6	7.3	2.6	1.9
	60세이상	150	121	52.4	10.4	29.1	3.9	2.8	1.4
성	남성	353	243	56.3	9.2	22.9	5.9	3.2	2.5
	여성	186	213	54.2	8.6	27.8	5.5	2.1	1.9
지역	서울	144	103	59.0	12.0	20.2	4.2	2.9	1.7
	경기/인천	153	140	57.2	9.2	22.8	5.9	1.6	3.3
	대전/충청/세종	36	32	61.3	-	28.2	6.2	2.5	1.9
	강원/제주	22	14	46.4	-	37.9	10.7	5.0	-
	부산/울산/경남	78	66	65.3	9.2	13.5	7.9	3.2	1.0
	대구/경북	48	52	50.9	12.4	30.0	1.3	2.8	2.7
	전남/광주/전북	58	50	32.7	6.0	47.2	8.2	4.1	1.9
국정지지율	매우 잘못하고 있다	272	223	86.1	11.9	0.3	0.3	1.1	0.3
	잘못하는편	88	84	67.6	10.8	13.1	3.7	4.0	0.8
	잘하는편	65	52	3.0	5.0	65.7	19.9	3.9	2.5
	매우 잘하고 있다	104	85	1.1	2.2	74.9	14.0	4.4	3.3
	잘모름	10	12	11.7	5.5	41.2	-	5.0	36.6
정치성향	보수	63	49	70.2	9.9	17.3	1.2	1.4	-
	중도보수	182	149	70.0	12.6	11.6	3.0	1.4	1.4
	중도진보	142	126	42.6	6.3	34.6	8.0	5.6	2.9
	진보	75	63	36.6	3.5	43.5	11.7	0.7	4.0
	잘모름	77	69	53.3	9.8	26.1	5.1	3.0	2.6

문4) 선생님의 정치성향은 다음 중 어느 쪽에 더 가깝다고 생각하십니까 ?

		조사완료 사례수	가중값 적용사례수	정치성향				
				보수	중도보수	중도진보	진보	잘 모름
				%	%	%	%	%
전체		1125	1000	12.1	27.2	26.7	17.2	16.8
연령	19세이상20대	133	172	13.9	20.4	28.0	17.4	20.4
	30대	174	166	8.3	25.1	36.8	21.4	8.4
	40대	221	195	6.0	25.8	33.7	22.4	12.0
	50대	279	201	11.5	31.2	24.4	17.0	15.8
	60세 이상	318	267	18.2	30.9	16.1	10.7	24.1
성	남성	699	496	14.7	30.1	27.1	16.1	11.9
	여성	426	504	9.5	24.3	26.3	18.3	21.7
지역	서울	271	193	12.8	30.6	24.3	21.3	11.1
	경기/인천	326	306	10.9	27.9	25.8	17.3	18.2
	대전/충청/세종	100	105	17.6	17.5	31.4	13.6	20.0
	강원/제주	50	43	20.3	24.1	36.1	6.0	13.4
	부산/울산/경남	177	154	11.9	31.3	26.9	16.6	13.4
	대구/경북	95	100	14.0	30.3	26.0	13.0	16.7
	전남/광주/전북	106	99	3.5	20.7	25.7	22.8	27.3