



# R & Search

Research & Search

## 알앤써치 바로미터 1월 5주차

### 조사 결과 보고서

2019. 1. 30

## I. 조사개요

## II. 주요조사결과

1. 대통령 국정 지지율
2. 적합한 차기 정치 지도자
3. 가상 총선 시 지지하는 정당후보
4. 정당 지지율

## III. 통계표

## I. 조사개요

1. 조사 명	R & Search 바로미터 1월5주차 (2019년1월 30일 발표)
2. 조사 기간	▶ 2019년 1월28-1월29일
3. 조사 방법	▶ 구조화된 설문지를 이용한 무선(100%)RDD 자동응답
4. 조사 대상	▶ 전국 만 19세 이상 성인 남녀
5. 표본 크기	▶ 1045명(가중1000명)
6. 표본 추출	▶ 성, 연령, 지역별 인구 비례 할당 추출
7. 표본 오차	▶ 95% 신뢰수준 $\pm 3.0\%p$
8. 응답 율	▶ 6.7%
9. 조사기관/의뢰처	▶ (주)알앤씨치 / (주)데일리안
10. 통계보정	▶ 성별, 연령별, 지역별 가중 값 부여(셀가중)(2018년 10월말 행정자치부 발표 주민등록 인구 기준) ▶ 자세한 내용은 중앙선거여론조사심의위원회 에서 확인바람

R&Search

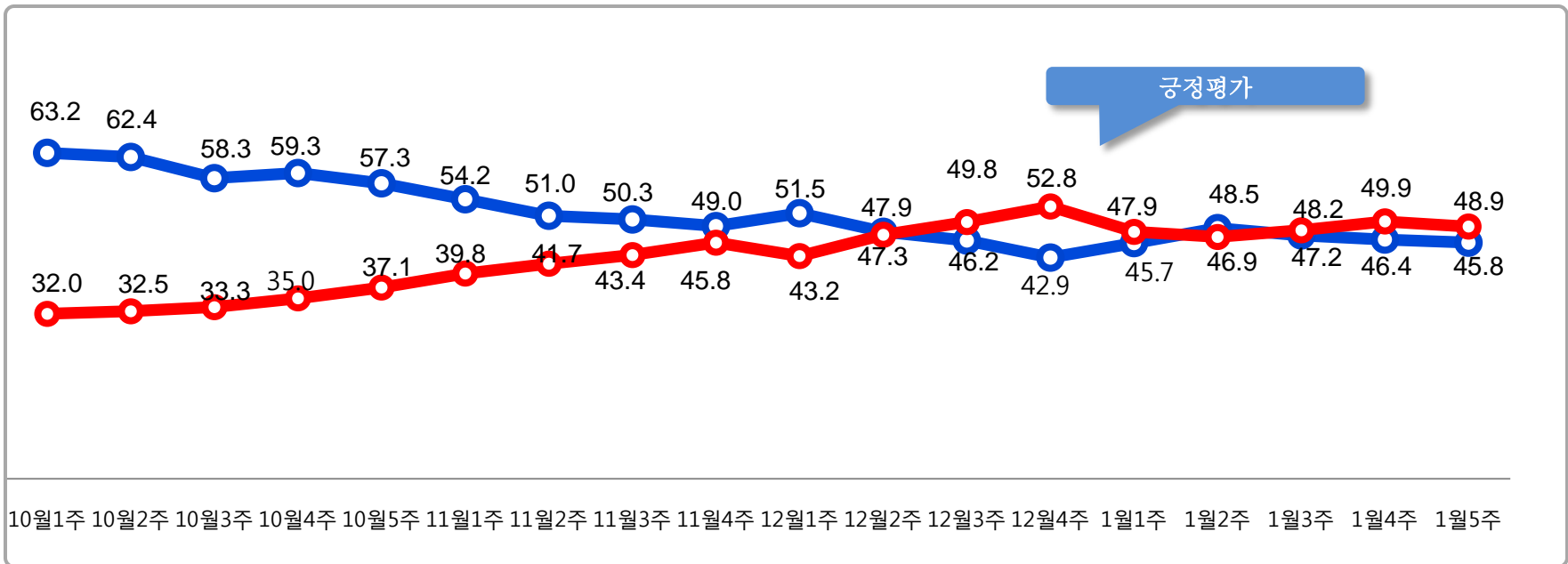
연구개발

## II. 주요 조사 결과

# 국정 지지도

문1)선생님께서서는 문재인 대통령이 대통령으로서 얼마나 국정운영을 잘하고 있다고 보십니까?

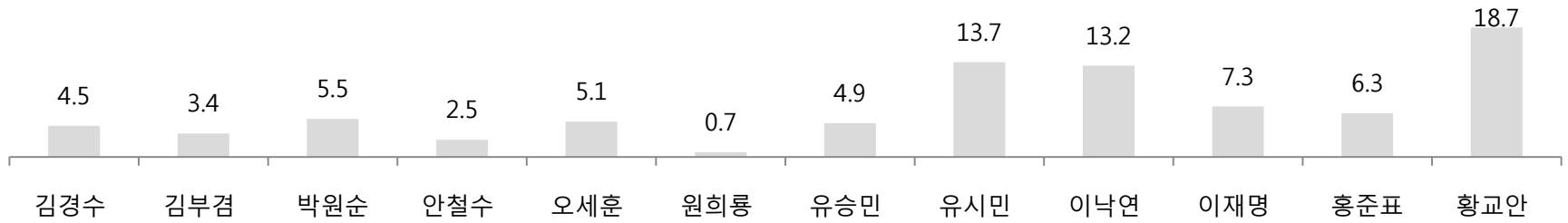
- ▷ 문 대통령의 국정지지율은 45.8% 대 48.9%로 부정평가가 앞서는 것으로 조사됨.  
한국당 지지층에서는 93.7%가 문 대통령을 부정적으로 평가하는 것으로 조사됨.
- ▷ 30-40대에서는 여전히 과반이 넘게 지지하는 것으로 조사된 반면, 50-60세 이상에서는 과반이상이 지지하지 않는 것으로 조사됨. 지지율 양극화 현상이 더 심화 될지 아니면, 30-40대에 의해 50-60세 이상이 동화될지 다음주 구정민심이 주목됨.



# 차기 정치지도자

2) 선생님께서는 문재인 대통령 뒤 을 이을 차기정치지도자는 다음 중 누가 가장 적합하다고 생각하십니까?  
호명은 로테이션입니다

- ▷ 1월 다자대결에서는 유시민 작가가 최초로 참여하였는데, 황교안 전총리(18.7%)다음으로 13.7% 로 2위를 기록함.
- ▷ 그다음으로는 이낙연총리(13.2%), 이재명지사(7.3%)순으로 조사됨. 유시민작가는 20대에서 12명의 주자중 가장 높은 지지를 받는 것으로 조사됨.
- ▷ 12월과 비교해보면, 유시민 작가의 영향으로 황교안/이재명지사를 제외한 후보들의 지지율 과 부동층의 규모도 하락함으로, 12월에는 여권의 파이가 38.3% 대40.9%(야권)였다면, 1월에는 여권의 파이는 9.3%p 상승한 47.6% , 야권은 2.7%p 하락한 38.2% 로 여권의 파이가 유시민 작가의 상품성으로 약 10%p 넓어 짐.



		김경수	김부겸	박원순	안철수	오세훈	원희룡	유승민	유시민	이낙연	이재명	홍준표	황교안	부동층
전 체	12월(2018년)	6.3	3.4	6.4	3.6	7.5	1.5	7.1		15.3	6.9	6.5	14.7	20.8
	1월(2019년)	4.5	3.4	5.5	2.5	5.1	0.7	4.9	13.7	13.2	7.3	6.3	18.7	14
	증감	-1.8	0	-0.9	-1.1	-2.4	-0.8	-2.2	+13.7	-2.1	+0.4	-0.2	+4	-6.8

		여권후보						야권후보					
진영 별	12월(2018년)	38.3(김경수/김부겸/박원순/이낙연/이재명)						40.9(안철수/오세훈/원희룡/유승민/홍준표/황교안)					
	1월(2019년)	47.6(김경수/김부겸/박원순/이낙연/유시민/이재명)						38.2((안철수/오세훈/원희룡/유승민/홍준표/황교안)					
	증감	+ 9.3						-2.7					

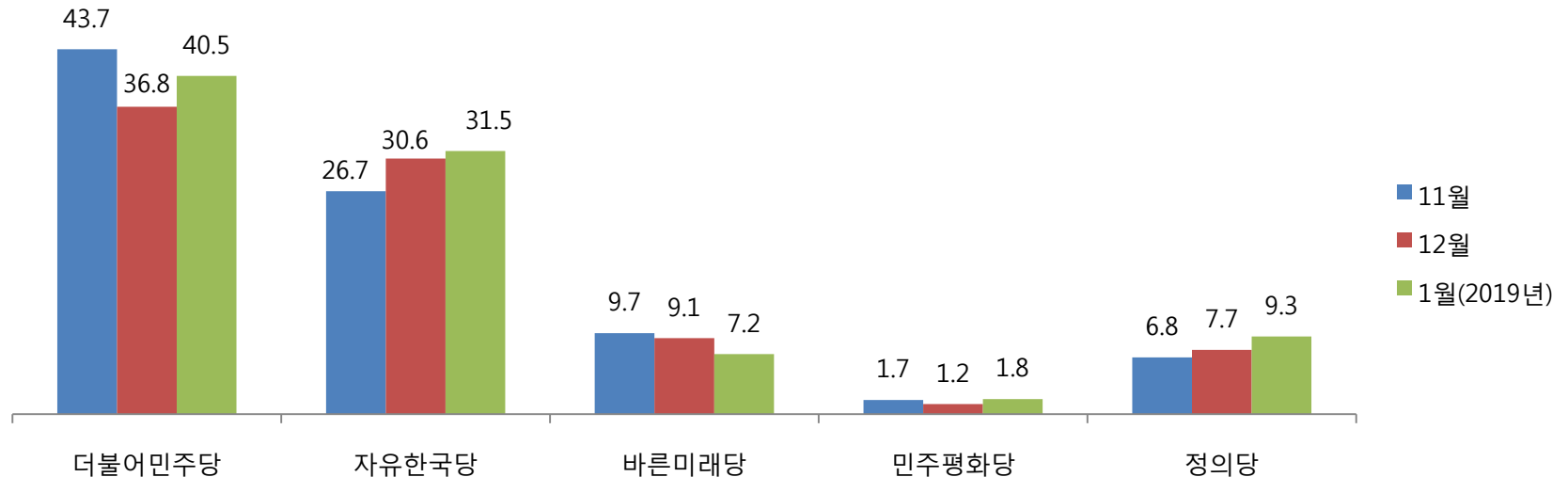
### 3. 총선 시 지지정당후보

문3) 선생님께서는 만약 내일 국회의원선거가 있다면, 다음 중 어느 후보를 지지하시겠습니까?  
호명은 국회 의석 순입니다

민주당 40.5% > 한국당 31.5% > 바른미래당 7.2% > 정의당 9.3% 순으로 조사됨.

민주당 지지율은 1달 만에 여러 약재 에도 불구하고 40% 선을 회복함.

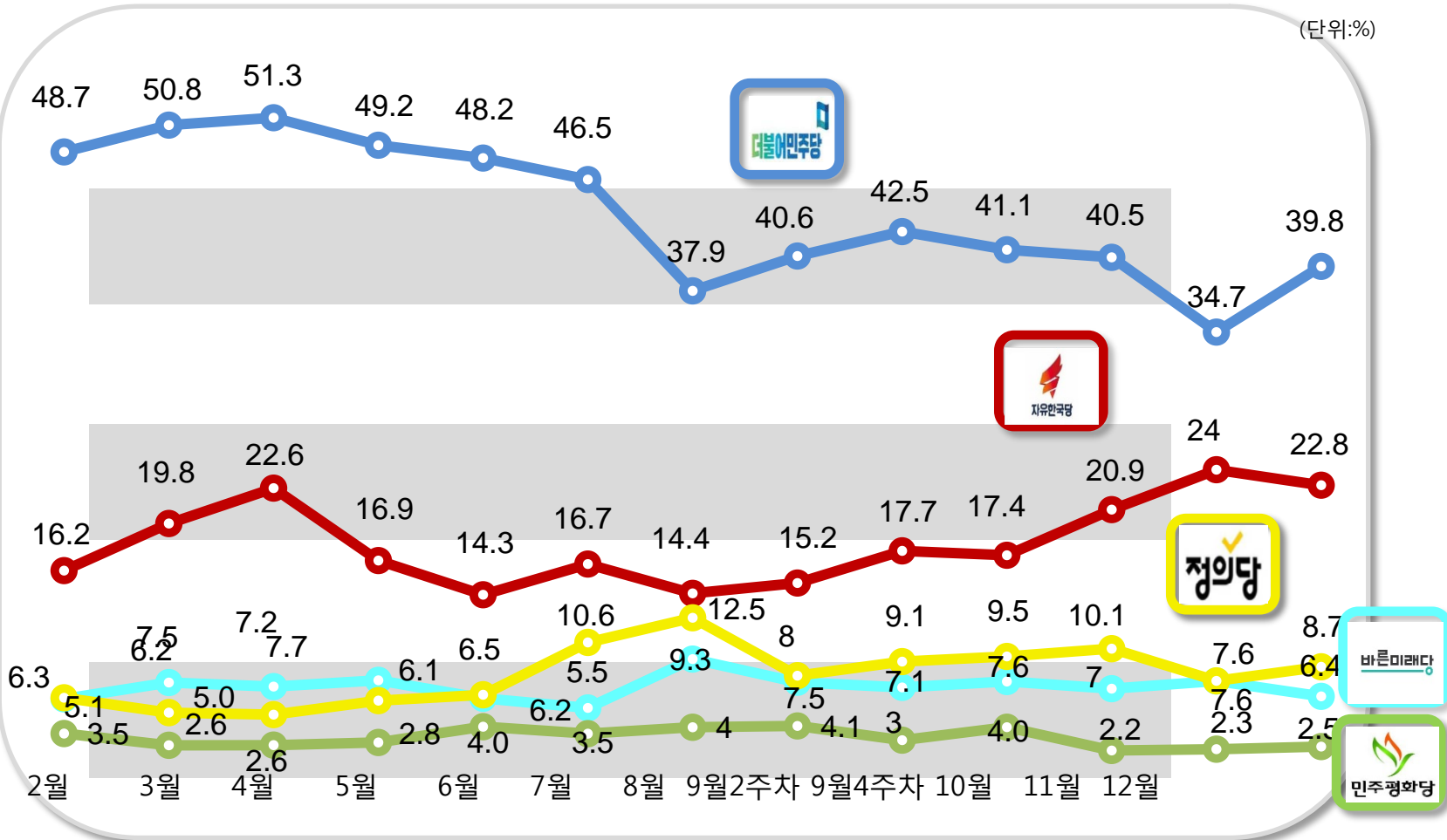
자유한국당 정의당 지지율은 3달 연속 상승한 것 반면, 바른미래당은 3달 연속 하락함,



# 정당 지지율

문5)선생님께서 지지하시는 정당은 어디이십니까 (호명은 로테이션입니다)

더민주 39.8% > 자유한국당 22.8% > 정의당 8.7% > 바른미래당 6.4% > 민주평화당 2.5% 순으로 조사됨.  
 더민주 지지율은 호남과 30/40대 에서 지지층 결집으로 5.1%p 상승한 39.8% 로 조사됨.  
 자유 한국당 지지율은 1.2P 로 하락한 22.8% 로 조사됨.





R&Search

R&Search

III. 통계표

문1) 선생님께서는 문재인 대통령이 대통령으로서 얼마나 국정운영을 잘하고 있다고 보십니까? 답변은 로테이션입니다

		조사완료 사례수	목표할당 사례수	국정지지율				
				매우 못함	못 하는 편	잘하는 편	매우 잘함	잘모르겠다
				%	%	%	%	%
전체		1045	1000	29.1	19.8	18.0	27.8	5.3
연령	19세이상 20대	93	174	27.8	21.5	21.6	22.2	6.9
	30대	146	170	22.9	16.7	19.1	36.3	4.9
	40대	191	198	32.9	9.0	20.6	32.0	5.5
	50대	273	200	30.0	24.1	13.6	27.4	4.9
	60세 이상	342	258	30.4	25.7	16.1	23.1	4.7
성	남성	749	496	32.0	18.2	17.9	27.6	4.4
	여성	296	504	26.3	21.4	18.0	28.0	6.3
지역	서울	248	194	29.0	20.8	19.0	25.0	6.1
	경기/인천	305	303	26.0	24.6	17.4	27.3	4.6
	대전/충청/세종	103	105	33.8	24.6	13.1	24.7	3.9
	강원/제주	42	43	28.2	17.7	20.0	21.0	13.1
	부산/울산/경남	146	155	31.9	14.1	18.9	29.0	6.0
	대구/경북	104	100	42.6	20.3	19.0	13.2	4.9
	전남/광주/전북	97	100	16.1	7.3	19.5	53.5	3.6
지지정당	더불어 민주당	391	398	4.8	10.0	24.9	56.7	3.7
	자유한국당	273	228	64.2	29.5	2.1	2.5	1.6
	바른미래당	69	64	36.4	37.2	11.4	7.9	7.1
	민주평화당	35	25	15.2	38.0	28.1	17.2	1.4
	정의당	93	87	12.7	16.9	35.6	25.7	9.1
	기타정당	29	26	60.5	10.7	27.0	-	1.8
	지지정당없음	143	159	42.5	24.6	13.2	8.2	11.5
	잘모름	12	11	31.9	8.9	17.8	11.8	29.7

2)선생님께서서는 문재인 대통령 뒤 을 이을 차기정치지도자는 다음 중 누가 가장 적합하다고 생각하십니까?

호명은 로테이션입니다

		조사 완료 사례수	목표 할당 사례수	차기 정치지도자														
				김경수	김부겸	박원 순	안철수	오세 훈	원희 룡	유승 민	유시 민	이낙 연	이재 명	홍준표	황교안	기타 후보	지지 후보 없음	잘 모름
				%	%	%	%	%	%	%	%	%	%	%	%	%	%	%
전체		1045	1000	4.5	3.4	5.5	2.5	5.1	0.7	4.9	13.7	13.2	7.3	6.3	18.7	2.9	9.1	2.0
연령	19세이상20대	93	174	5.5	1.1	4.4	2.3	2.7	-	13.1	15.3	14.6	3.8	8.8	7.5	4.4	15.2	1.1
	30대	146	170	5.3	3.0	5.9	2.8	3.0	-	3.3	17.4	17.3	12.2	7.6	15.9	1.0	4.9	0.4
	40대	191	198	5.4	4.2	9.3	1.2	7.3	0.8	2.7	17.9	10.0	11.5	5.3	12.0	1.5	9.5	1.4
	50대	273	200	5.2	5.9	4.3	1.8	5.6	2.0	3.0	12.0	11.4	6.1	5.3	23.7	2.3	9.9	1.5
	60세 이상	342	258	2.2	2.6	4.1	4.0	6.1	0.7	3.7	8.4	13.5	4.0	5.4	29.1	4.6	7.0	4.6
성	남성	749	496	4.0	4.8	5.1	2.8	4.7	1.2	5.4	13.6	12.8	8.4	7.4	18.2	2.9	6.9	1.7
	여성	296	504	5.1	2.1	6.0	2.2	5.5	0.3	4.5	13.9	13.6	6.2	5.3	19.1	2.9	11.3	2.3
지역	서울	248	194	5.5	2.9	4.2	3.5	6.1	0.8	4.5	12.1	12.1	6.5	5.8	20.3	3.3	10.3	2.1
	경기/인천	305	303	4.0	3.8	7.0	3.8	4.6	1.4	5.9	14.7	9.6	10.1	5.6	16.8	2.6	8.1	1.9
	대전/충청/세 종	103	105	5.0	2.1	3.3	3.9	4.7	-	6.3	12.6	16.8	2.7	5.1	28.4	-	8.8	0.4
	강원/제주	42	43	-	1.1	12.2	-	2.3	2.5	-	13.1	6.0	15.3	10.7	20.9	3.3	9.2	3.3
	부산/울산/경 남	146	155	8.5	5.0	3.4	1.1	3.2	-	4.4	18.1	12.1	4.7	8.8	18.8	3.6	6.3	2.1
	대구/경북	104	100	1.5	2.9	3.5	1.0	13.7	0.4	8.8	9.4	6.9	3.3	9.5	22.6	1.7	9.9	5.0
	전남/광주/전 북	97	100	2.6	3.7	8.5	-	1.0	-	0.6	13.1	33.8	9.5	2.1	5.4	5.8	13.9	-
지지 정당	더불어 민주당	391	398	7.6	3.9	11.2	1.1	2.3	0.1	2.3	21.6	22.3	11.1	1.0	3.7	2.6	6.8	2.3
	자유한국당	273	228	1.5	1.2	0.3	2.4	4.6	2.2	4.0	2.7	3.7	1.1	16.2	51.5	2.1	5.0	1.6
	바른 미래당	69	64	2.3	4.1	2.3	13.5	8.9	0.8	22.3	6.9	6.5	5.3	6.1	15.0	-	3.2	3.0
	민주평화당	35	25	11.7	2.8	2.0	-	4.2	-	2.4	10.0	17.6	1.4	1.8	25.6	3.8	15.3	1.4
	정의당	93	87	3.8	6.0	5.7	3.5	0.5	-	3.0	22.4	15.7	12.0	3.0	7.2	7.7	9.6	-
	기타정당	29	26	2.0	1.4	6.2	2.0	20.1	-	2.0	12.6	-	7.3	11.8	22.0	7.0	5.8	-
	지지정당없음	143	159	2.0	4.3	0.9	1.9	12.0	0.9	8.2	9.1	7.1	5.4	7.2	14.9	1.3	21.8	3.0
	잘모름/무응 답	12	11	4.2	-	-	-	-	-	-	4.5	11.8	12.8	6.1	21.9	17.8	21.0	-

문3) 선생님께서는 만약 내일 국회의원선거가 있다면, 다음 중 어느 정당후보 를 지지하시겠습니까?

호명은 국회 의석 순입니다

		조사완료 사례수	목표할당 사례수	총선 시 지지정당 후보									
				더불어 민주당	자유한국당	바른미래당	민주평화당	정의당	기타정당	신당	무소속후보	없음	잘모름
				%	%	%	%	%	%	%	%		
전체		1045	1000	40.5	31.5	7.2	1.8	9.3	2.3	0.4	0.5	5.9	0.5
연령	19세이상20대	93	174	46.2	23.6	9.3	2.3	8.6	1.7	-	1.0	6.2	1.2
	30대	146	170	50.2	24.8	7.1	0.6	10.6	0.4	-	-	5.3	0.9
	40대	191	198	44.9	27.2	2.1	-	14.5	2.0	1.2	0.5	7.4	0.4
	50대	273	200	35.3	35.1	9.9	2.3	7.6	2.7	0.2	0.4	6.3	0.3
	60세이상	342	258	30.9	41.8	7.8	3.2	6.4	3.8	0.5	0.6	4.8	0.1
성	남성	749	496	39.3	33.8	6.4	2.1	11.0	2.3	0.5	0.7	3.4	0.6
	여성	296	504	41.6	29.3	8.1	1.5	7.7	2.3	0.3	0.3	8.5	0.4
지역	서울	248	194	39.2	31.8	10.0	2.2	7.6	1.8	0.4	0.2	5.0	1.8
	경기/인천	305	303	41.6	30.8	7.2	1.3	10.9	0.8	0.3	1.0	6.0	0.2
	대전/충청/세종	103	105	37.7	40.1	8.3	3.6	4.8	-	-	-	5.5	-
	강원/제주	42	43	38.4	39.5	9.6	1.2	2.2	4.4	-	-	4.6	-
	부산/울산/경남	146	155	37.3	33.6	5.8	0.5	14.3	2.1	1.4	0.6	4.5	-
	대구/경북	104	100	25.7	42.9	8.6	1.5	5.2	7.5	0.4	0.4	7.8	-
	전남/광주/전북	97	100	63.3	6.0	0.7	3.2	12.2	4.1	-	0.4	9.0	1.2
지지정당	더불어 민주당	391	398	82.2	7.0	2.0	0.7	6.3	0.7	-	0.1	0.6	0.4
	자유한국당	273	228	0.8	91.7	3.4	1.2	0.8	0.4	0.9	-	0.8	-
	바른미래당	69	64	19.0	21.7	54.7	1.6	3.0	-	-	-	-	-
	민주평화당	35	25	36.2	21.8	7.5	23.7	8.5	2.4	-	-	-	-
	정의당	93	87	24.4	6.3	7.3	2.8	54.9	-	-	0.4	1.7	2.3
	기타정당	29	26	5.9	52.0	2.0	-	-	33.8	1.8	-	1.8	2.8
	지지정당없음	143	159	17.9	24.6	6.8	1.9	7.7	5.3	1.1	1.9	32.3	0.4
	잘모름/무응답	12	11	22.3	4.2	17.7	-	18.9	8.9	-	12.2	15.9	-

문4) 선생님께서 현재 지지하시는 정당은 다음 중 어디이십니까? 호명은 로테이션입니다.

		조사완료 사례수	목표할당 사례수	지지정당							
				더불어 민주당	자유 한국당	바른 미래당	민주 평화당	정의당	기타정당	지지정당 없음	잘모 름
				%	%	%	%	%	%	%	%
전체		1045	1000	39.8	22.8	6.4	2.5	8.7	2.6	15.9	1.1
연령	19세이상20대	93	174	38.5	17.6	8.6	0.8	12.0	0.5	22.0	-
	30대	146	170	49.3	19.7	7.1	1.0	5.9	1.0	13.9	2.0
	40대	191	198	44.6	17.3	1.3	0.4	12.4	3.4	19.5	1.0
	50대	273	200	35.1	28.3	5.8	3.2	8.2	4.0	14.6	1.0
	60세이상	342	258	34.6	28.3	8.9	5.8	6.1	3.4	11.4	1.5
성	남성	749	496	37.8	26.0	7.1	3.2	9.7	2.2	13.1	0.9
	여성	296	504	41.8	19.7	5.8	1.9	7.8	3.0	18.7	1.4
지역	서울	248	194	37.2	23.6	8.2	1.2	10.1	2.3	16.3	1.0
	경기/인천	305	303	41.8	22.0	6.2	2.9	6.8	2.0	16.5	1.8
	대전/충청/세종	103	105	31.6	28.8	13.2	6.2	8.5	-	11.7	-
	강원/제주	42	43	39.6	26.5	5.1	1.3	3.3	8.4	14.7	1.1
	부산/울산/경남	146	155	34.1	27.5	4.7	1.2	14.7	6.2	10.1	1.5
	대구/경북	104	100	28.3	28.4	5.0	0.5	3.2	1.6	32.3	0.5
	전남/광주/전북	97	100	68.4	2.7	1.1	4.6	10.8	1.0	10.8	0.7