

# 알앤써치 바로미터


November 2022년(26회)

---

바로미터, Barometre,  
알앤써치

## 알앤씨치 바로미터 index

### 표본 수



만 18세 이상 대한민국에 거주하는 1011명(가중1011명)

### 표본 추출




무선전화 RDD에서  
18세이상 유권자들을 대표할 수 있도록  
지역, 성, 연령 비율대로 할당함

- sociodémographiques(개인의 sex, 연령);
- géographiques(지역).

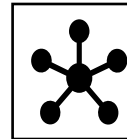
가중값 적용 기준 은 2022년 4월 행정안전부  
주민등록인구 지역/성/연령 비율 임(셀가중).

### 조사방법



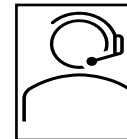
표준화 된 설문지를 이용하여 2022년 11월  
12/13/14일 전화 자동응답 방식으로 실시됨

### 표본 오차




95% 신뢰수준  $\pm 3.1\%$ 포인트

### 응답율

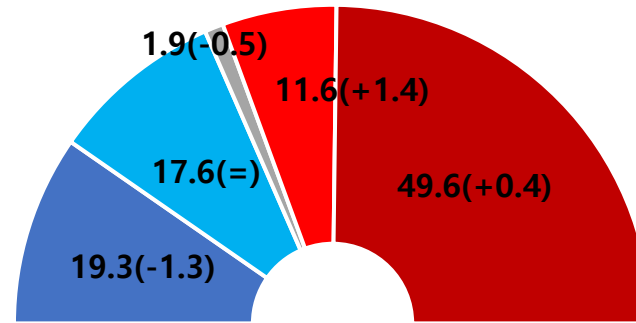


2.8%

# 1 | 대통령 국정지지율



Q. 귀하께서는 윤석열 대통령이 대통령으로서 국정운영을 잘하고 있다고 생각하십니까?  
아니면 잘못하고 있다고 생각하십니까? 답변은 로테이션입니다.

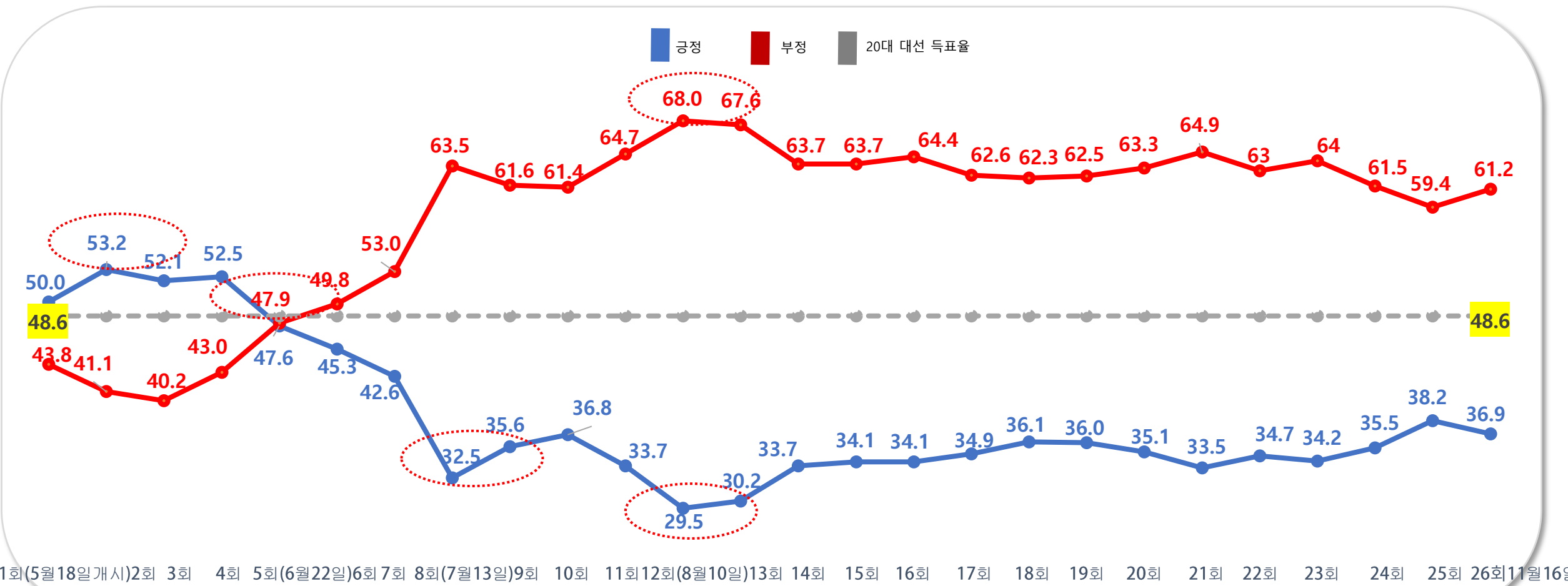


매우 잘하고 있다   잘하고 있는 편이다   잘 모름   잘못하고 있는 편이다   매우 잘못하고 있다

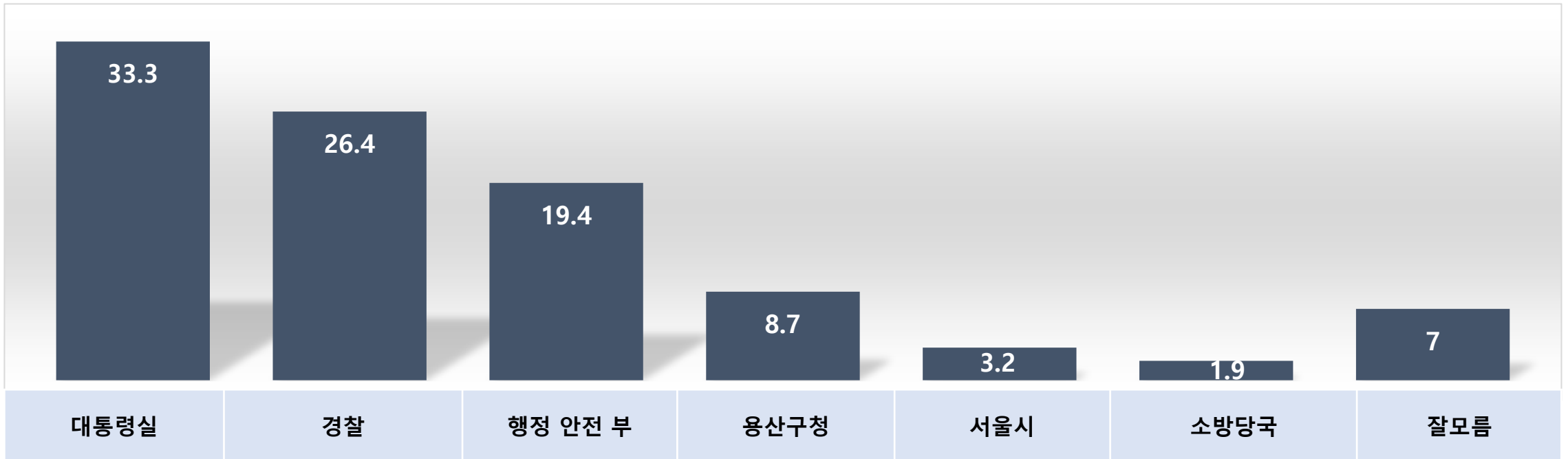
TOTAL 잘함   TOTAL 잘못함

36.9<sub>(-1.3)</sub>

61.2<sub>(+1.8)</sub>



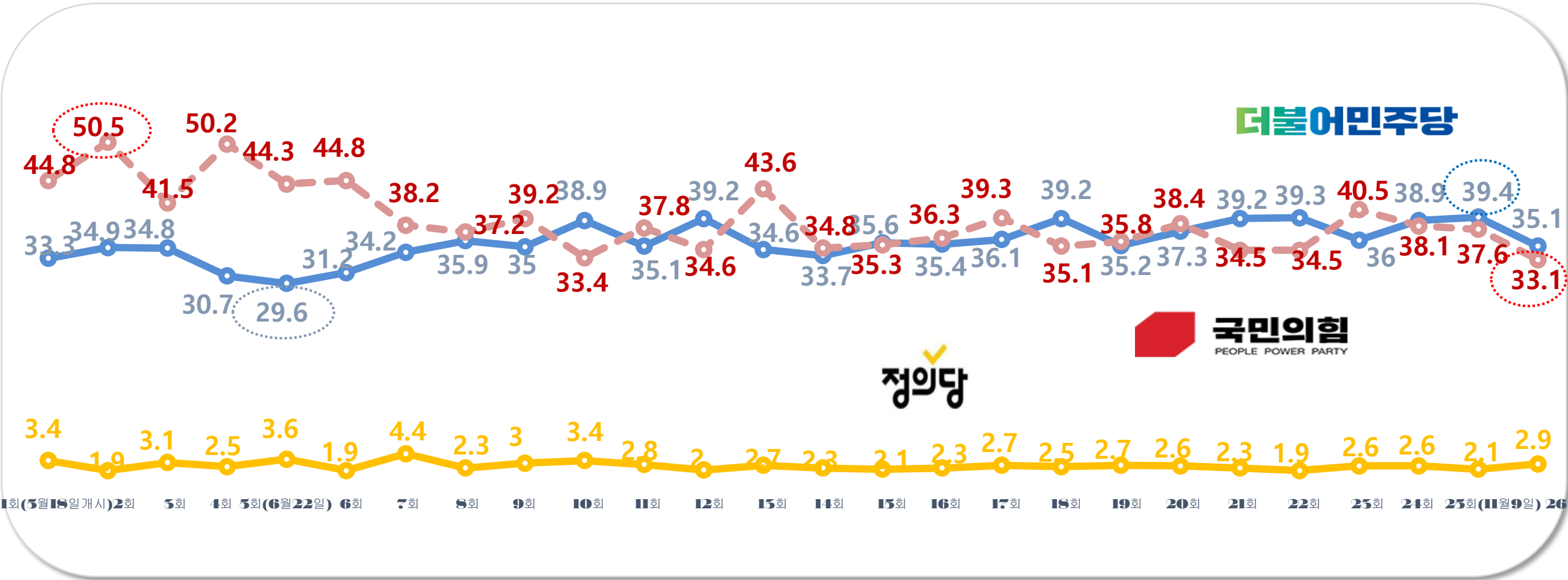
## 2 | 10월29일참사 가장 책임이 큰 정부부처



보다 자세한 내용은 알앤써치 (<http://www.rnch.co.kr>) 와 중앙선거여론조사심의위원회(<http://www.nesdc.go.kr>) 에서 확인바람

## 3 | 정당 지지율





보다 자세한 내용은 알앤씨 (<http://www.rnch.co.kr>) 와 중앙선거여론조사심의위원회(<http://www.nesdc.go.kr>) 에서 확인바람

알쓸신잡 2 || 통계표

## 응답자 특성

		조사완료		가중값 적용 기준		가중값배율
		사례수	비율	사례 수	비율	
응답자의 수		(1011)	(100)	(1011)	(100)	(1.0)
연령	18세 이상20대	157	15.5	174	17.2	1.1
	30대	161	15.9	152	15.0	0.9
	40대	189	18.7	187	18.5	1.0
	50대	199	19.7	197	19.5	1.0
	60세이상	305	30.2	301	29.8	1.0
성	남성	501	49.6	503	49.8	1.0
	여성	510	50.4	508	50.2	1.0
지역	서울	190	18.8	192	19.0	1.0
	경기/인천	327	32.3	320	31.6	1.0
	대전/충청/세종	107	10.6	108	10.7	1.0
	강원/제주	48	4.7	43	4.3	0.9
	부산/울산/경남	151	14.9	153	15.1	1.0
	대구/경북	93	9.2	98	9.7	1.1
	전남/광주/전북	95	9.4	97	9.6	1.0

	구분		조사 완료 사례 수			가중값 적용 기준 사례 수		
			계	남자	여자	계	남자	여자
지역별	계	합계	(1011)	(501)	(510)	(1011)	(503)	(508)
		18세이상20대	157	84	73	174	92	82
		30대	161	81	80	152	78	74
		40대	189	96	93	187	96	91
		50대	199	101	98	197	99	98
		60세이상	305	139	166	301	138	163
	서울	소계	(190)	(92)	(98)	(192)	(92)	(100)
		18세이상20대	36	17	19	37	18	19
		30대	34	17	17	32	16	16
		40대	33	17	16	34	17	17
		50대	34	17	17	35	17	18
		60세이상	53	24	29	54	24	30
	경기/인천	소계	(327)	(159)	(168)	(320)	(161)	(159)
		18세이상20대	56	29	27	57	30	27
		30대	59	27	32	52	27	25
		40대	64	32	32	64	33	31
		50대	64	32	32	64	32	32
		60세이상	84	39	45	83	39	44
	대전/충청/세종	소계	(107)	(55)	(52)	(108)	(54)	(54)
		18세이상20대	19	10	9	18	10	8
		30대	13	8	5	16	8	8
		40대	20	10	10	20	10	10
		50대	22	12	10	21	11	10
		60세이상	33	15	18	33	15	18
	강원/제주	소계	(48)	(24)	(24)	(43)	(22)	(21)
		18세이상20대	6	3	3	7	4	3
		30대	7	4	3	6	3	3
		40대	10	5	5	7	4	3
		50대	10	5	5	8	4	4
		60세이상	15	7	8	15	7	8
	부산/울산/경남	소계	(151)	(76)	(75)	(153)	(76)	(77)
		18세이상20대	21	12	9	24	13	11
30대		22	11	11	21	11	10	
40대		27	14	13	28	14	14	
50대		30	15	15	30	15	15	
60세이상		51	24	27	50	23	27	
대구/경북	소계	(93)	(46)	(47)	(98)	(49)	(49)	
	18세이상20대	8	5	3	15	8	7	
	30대	13	7	6	13	7	6	
	40대	18	9	9	17	9	8	
	50대	20	10	10	20	10	10	
	60세이상	34	15	19	33	15	18	
전남/광주/전북	소계	(95)	(49)	(46)	(97)	(49)	(48)	
	18세이상20대	11	8	3	16	9	7	
	30대	13	7	6	12	6	6	
	40대	17	9	8	17	9	8	
	50대	19	10	9	19	10	9	
	60세이상	35	15	20	33	15	18	

1) 귀하께서는 윤석열 대통령이 대통령으로서 국정운영을 잘하고 있다고 생각하십니까? 아니면 잘못하고 있다고 생각하십니까? 답변은 로테이션입니다.

		조사 완료 사례 수	가중값 적용 사례 수	국정지지율						
				매우 잘못하고 있다	잘못하고 있는 편이다	부정	잘하고 있는 편이다	매우 잘하고 있다	긍정	잘모름
				%	%	%	%	%	%	%
전체		(1011)	(1011)	49.6	11.6	61.2	17.6	19.3	36.9	1.9
연령	18세이상 20대	157	174	50.3	19.1	69.4	12.5	14.6	27.1	3.5
	30대	161	152	53.1	10.1	63.2	15.4	20.8	36.2	0.7
	40대	189	187	58.4	10	68.4	12.9	16.4	29.3	2.1
	50대	199	197	54.3	7	61.3	15.2	22	37.2	1.5
	60세이상	305	301	39	12	51	26	21.3	47.3	1.6
성	남성	501	503	46	13.6	59.6	17.5	21.2	38.7	1.8
	여성	510	508	53.2	9.7	62.9	17.7	17.5	35.2	2.0
지역	서울	190	192	50	10	60	17.9	19.5	37.4	2.7
	경기/인천	327	320	51.4	12.1	63.5	15.1	20.5	35.6	0.9
	대전/충청/세종	107	108	44.8	13.8	58.6	19.4	20.3	39.7	1.8
	강원/제주	48	43	36.9	8.1	45	27.9	22.5	50.4	4.6
	부산/울산/경남	151	153	47.4	10.6	58	18.3	21.7	40.0	2.0
	대구/경북	93	98	42.3	10.7	53	27.8	17.3	45.1	2.0
	전남/광주/전북	95	97	65	14.7	79.7	7.1	11.2	18.3	2.1
지지하는 정당	더불어민주당	354	355	70.4	12.3	82.7	4.9	10.5	15.4	2.0
	국민의힘	334	334	20.4	8.3	28.7	36	35.1	71.1	0.3
	정의당	30	29	40	26.5	66.5	10.3	23.2	33.5	-
	기타정당	28	28	29.1	14.3	43.4	31.5	17.8	49.3	7.3
	지지정당없음	255	255	63	13.2	76.2	9.3	11.4	20.7	3.1
	잘모름	10	10	37.9	7.6	45.5	44	-	44.0	10.5

2) 지난달 29일 발생한 이태원참사와 관련해 정부의 책임있는 조치를 바라는 여론이 높습니다. 귀하는 이번 참사와 관련, 가장 책임이 큰 기관은 어디라고 생각하십니까?

		조사 완료 사례 수	가중값 적용 사례 수	이태원참사 관련 가장 책임이 큰 기관						
				대통령실	행정 안전부	경찰	소방당국	용산구청	서울시	잘모름
				%	%	%	%	%	%	%
전체		(1011)	(1011)	33.3	19.4	26.4	1.9	8.7	3.2	7.0
연령	18세이상 20대	157	174	30.3	23.4	22.6	0.6	9.0	3.0	11.3
	30대	161	152	36.6	15.1	27.4	0.6	10.1	1.8	8.3
	40대	189	187	40.0	18.1	26.8	1.0	6.2	4.1	3.7
	50대	199	197	34.0	23.2	24.6	3.0	7.5	3.0	4.6
	60세이상	305	301	28.8	17.8	29.1	3.0	10.2	3.6	7.6
성	남성	501	503	29.8	21.4	29.5	1.4	7.5	2.7	7.6
	여성	510	508	36.8	17.5	23.4	2.3	9.9	3.6	6.5
지역	서울	190	192	32.6	19.5	24.8	3.7	11.0	1.1	7.4
	경기/인천	327	320	35.9	18.2	28.7	0.6	7.4	4.0	5.2
	대전/충청/세종	107	108	30.7	21.7	25.1	-	12.8	3.6	6.2
	강원/제주	48	43	25.1	16.4	29.1	4.7	8.8	6.5	9.5
	부산/울산/경남	151	153	33.9	17.1	28.9	2.5	6.5	2.6	8.5
	대구/경북	93	98	28.0	17.7	30.0	3.0	8.2	2.9	10.3
	전남/광주/전북	95	97	37.5	27.9	15.1	1.0	7.9	4.0	6.6
지지하는 정당	더불어민주당	354	355	52.3	22.1	13.3	1.1	6.1	1.7	3.4
	국민의힘	334	334	13.0	12.7	43.5	3.0	11.8	4.4	11.6
	정의당	30	29	23.9	16.6	32.8	-	9.5	10.2	7.0
	기타정당	28	28	28.6	18.5	35.5	7.0	3.3	7.2	-
	지지정당없음	255	255	35.9	25.0	20.8	1.2	8.2	2.6	6.3
	잘모름	10	10	19.3	17.2	19.6	-	23.7	-	20.2

3) 마지막으로 귀하께서는 현재 어느 정당을 지지하십니까? 호명은 21대 국회의원의석 수 순입니다.

		조사 완료 사례 수	가중값 적용 사례 수	지지하는 정당					
				더불어민주당	국민의 힘	정의당	기타정당	지지정당 없음	잘 모름
				%	%	%	%	%	%
전체		(1011)	(1011)	35.1	33.1	2.9	2.8	25.2	1.0
연령	18세이상 20대	157	174	32.2	28.5	2.9	2.9	31.8	1.7
	30대	161	152	36.9	28.5	1.9	2.5	28.6	1.6
	40대	189	187	39.0	28.4	2.2	2.2	27.2	0.9
	50대	199	197	34.6	34.8	3.4	1.5	25.6	-
	60세 이상	305	301	33.7	39.8	3.6	3.9	18.0	1.0
성	남성	501	503	31.9	34.4	3.5	3.2	26.5	0.6
	여성	510	508	38.3	31.8	2.3	2.3	23.8	1.4
지역	서울	190	192	30.0	34.3	2.1	3.2	30.0	0.5
	경기/인천	327	320	36.6	31.8	2.8	2.1	25.8	0.9
	대전/충청/세종	107	108	31.5	32.3	8.0	2.8	22.2	3.2
	강원/제주	48	43	24.5	38.7	2.3	4.6	28.1	1.8
	부산/울산/경남	151	153	35.4	36.9	3.1	3.2	20.0	1.4
	대구/경북	93	98	22.6	45.5	-	2.0	29.9	-
	전남/광주/전북	95	97	60.6	15.1	2.0	3.1	19.2	-