



R & Search

Research & Search

알앤써치 바로미터 12월 3주차 조사 결과 보고서

2017. 12. 06

I. 조사개요

II. 주요조사결과

1. 대통령 국정 지지율
2. 굴욕외교 찬/반여부
3. 자유한국당 당무감사 찬/반여부
4. 정치성향

III. 통계표

I. 조사개요

1. 조사 명	R & Search 바로미터 12월3주차 (2017년12월 20일 발표)
2. 조사 기간	▶ 2017년 12월19일
3. 조사 방법	▶ 구조화된 설문지를 이용한 무선(100%)RDD 자동응답
4. 조사 대상	▶ 전국 19세 이상 성인 남녀
5. 표본 크기	▶ 921명
6. 표본 추출	▶ 성, 연령, 지역별 인구 비례 할당 추출
7. 표본 오차	▶ 95% 신뢰수준 $\pm 3.0\%p$
8. 응답 율	▶ 3.2%
9. 조사기관/의뢰처	▶ (주)알앤써치 / (주)데일리안
10. 통계보정	▶ 성별, 연령별, 지역별 가중 값 부여(셀가중)(2017년 3월말 행정자치부 발표 주민등록 인구 기준) ▶ 자세한 내용은 알앤써치 www.rnch.co.kr 에서 확인바람

R&Search

연구개발

II. 주요 조사 결과

문재인 대통령 국정 지지율

문1)선생님께서서는 문재인 대통령이 대통령으로서 얼마나 국정운영을 잘하고 있다고 보십니까?

긍정평가는 하락한 반면, 부정평가는 상승한 것으로 조사됨.

문 대통령 국정지지율은 62.5%로 전주대비 3.2%p 하락한 반면, 부정평가는 전주보다 2.6%p 상승한 31.5%로 조사됨.

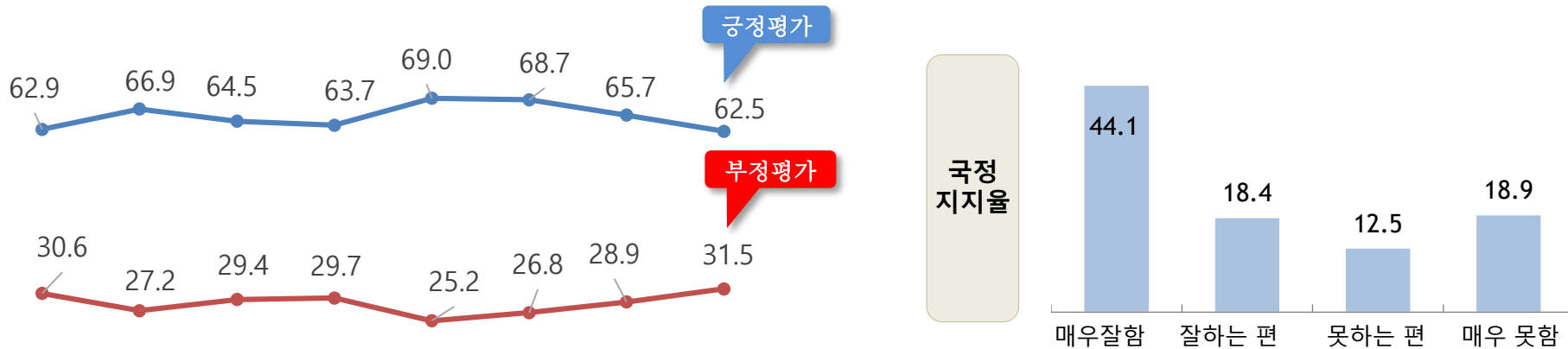
“매우 잘하고 있다는” 응답은 전주대비 4.5%p 하락한 44.1%로 조사됨

문대통령은 방종논란으로 지지율이 하락한 것으로 보이며, 특히

그동안 문대통령에게 우호적 이었던, 60세 이상과 TK에서는

긍정보다는 부정평가가 상대적으로 높은 것으로 조사됨.

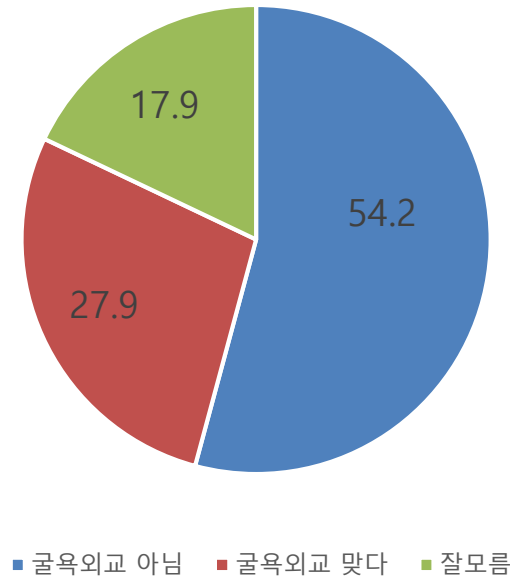
특히 60대이상에서는 53.7%가 문 대통령을 부정적으로 평가하는 것으로 조사됨.



“굴욕외교”찬반여부

문2) 문재인대통령의 중국 국빈방문이 굴욕외교라는 일부의 주장에 대하여 어떻게 생각하십니까 ?

반대의견이 54.2%, 찬성 27.9% 로 반대의견이 압도적으로 높은 것으로 조사됨.
But, 60세이상,TK에서는 찬성의견이 반대의견보다 상대적으로 높은 것으로 조사됨.

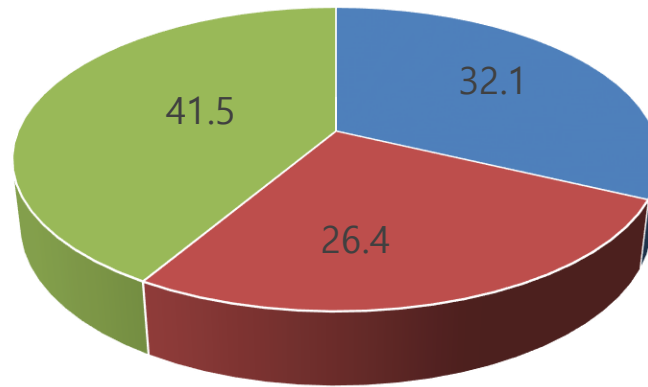


자유한국당 당협위원장 교체 찬반여부

문3) 선생님께서는 자유한국당이 당무감사를 통하여 일부 당협위원장을 교체한 것에 대하여 어떻게 생각하십니까?

매우 잘못하였다는 의견이 32.1% 로, 매우 잘하였다는 의견 26.4% 보다 상대적으로 높은 것으로 조사되었으나, 의견유보층이 41.5% 로 매우 높게 조사됨.

But, 50-60세이상과 TK 에서는 찬성의견이 반대의견보다 상대적으로 높은 것으로 조사됨.

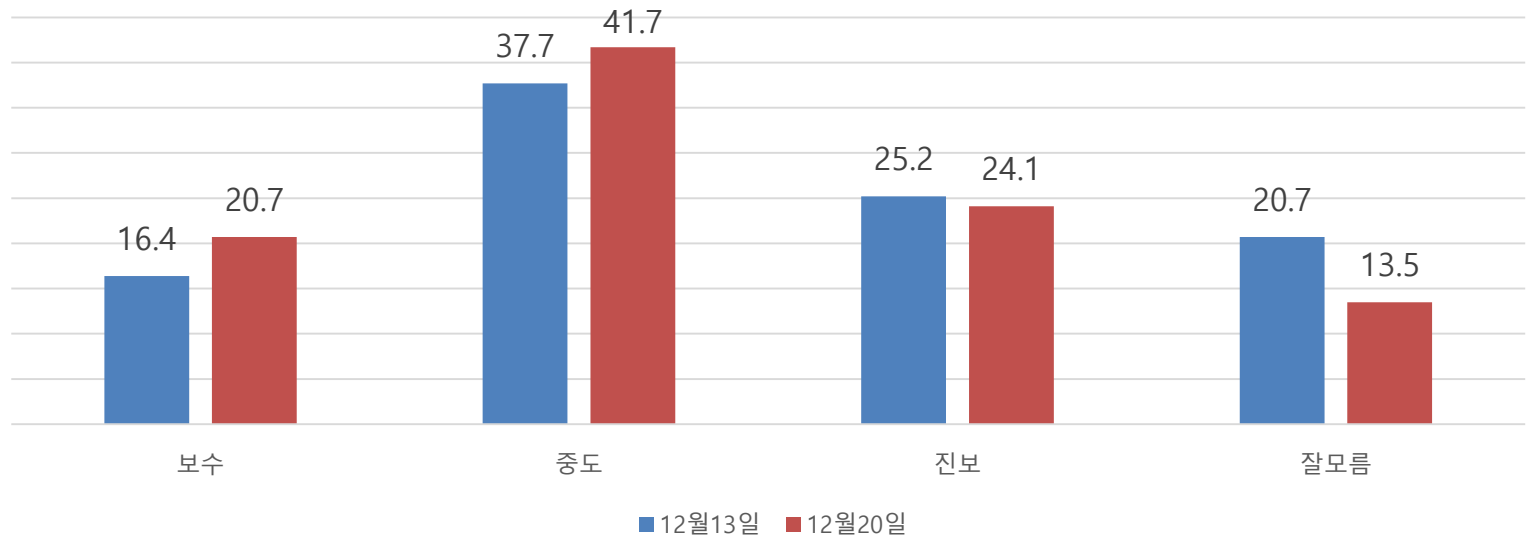


■ 매우잘못함 ■ 매우 잘함 ■ 잘모름

정치성향

문4) 선생님께서는 선생님의 정치성향이 다음중 어느쪽에 더 가깝다고 생각하십니까?

자유한국당의 인적쇄신 효과로
보수층이 전주대비 4.3%p 상승한 20.7% 로 20% 선을 넘어선 반면,
진보 층은 1.1%p 하락한 것으로 조사됨.



R&Search

연구개발

III. 통계표

응답자 특성

		조사완료		목표할당		가중값배율
		사례수	비율	사례수	비율	
(응답자의 수)		921	100	921	100	1.00
연령	19세이상20대	118	12.8	161	17.5	1.4
	30대	128	13.9	163	17.7	1.3
	40대	150	16.3	190	20.6	1.3
	50대	218	23.7	184	20.0	0.8
	60세이상	307	33.3	223	24.3	0.7
성	남성	661	71.8	457	49.6	0.7
	여성	260	28.2	464	50.4	1.8
지역	서울	245	26.6	182	19.7	0.7
	경기/인천	232	25.2	275	29.8	1.2
	대전/충청/세종	78	8.5	96	10.4	1.2
	강원/제주	41	4.5	39	4.2	1.0
	부산/울산/경남	135	14.7	144	15.6	1.1
	대구/경북	102	11.1	93	10.1	0.9
	전남/광주/전북	88	9.6	93	10.0	1.1

문1)선생님께서서는 문재인 대통령이 대통령으로서 얼마나 국정운영을 잘하고 있다고 보십니까?

		조사완료 사례수	목표할당 사례수	국정지지율				
				매우 잘못함	잘못 하는 편	잘하는 편	매우잘함	잘모르겠다
				%	%	%	%	%
전체		921	921	18.9	12.5	18.4	44.1	6.1
연령	19세이상20대	118	161	13.5	6.5	17.8	55.2	6.9
	30대	128	163	9.7	5.1	23.2	56.9	5.1
	40대	150	190	17.0	5.9	21.0	53.2	3.0
	50대	218	184	19.6	18.4	19.9	37.9	4.2
	60세이상	307	223	30.7	23.0	12.0	24.0	10.3
성	남성	661	457	20.7	13.5	16.4	44.9	4.5
	여성	260	464	17.2	11.6	20.4	43.3	7.5
지역	서울	245	182	21.4	9.0	17.2	44.3	8.1
	경기/인천	232	275	16.0	12.3	21.0	46.6	4.1
	대전/충청/세종	78	96	29.7	13.1	19.4	35.8	2.0
	강원	41	39	17.3	13.8	19.0	42.6	7.4
	부산/울산/경남	135	144	21.2	11.3	19.5	43.8	4.1
	대구/경북	102	93	24.6	19.6	14.1	24.8	16.9
	전남/광주/전북	88	93	3.1	13.6	14.6	65.3	3.5

문2) 문재인대통령의 중국 국빈방문이 굴욕외교라는 일부의 주장에 대하여 어떻게 생각하십니까 ?

		조사완료 사례수	목표할당 사례수	굴욕외교 평가		
				굴욕외교 아님	굴욕외교 맞다	잘모름
				%	%	%
전체		921	921	54.2	27.9	17.9
연령	19세이상20대	118	161	52.5	21.1	26.4
	30대	128	163	69.2	11.9	18.8
	40대	150	190	67.8	22.9	9.2
	50대	218	184	48.6	38.1	13.3
	60세이상	307	223	37.5	40.2	22.4
성	남성	661	457	53.9	33.2	12.9
	여성	260	464	54.5	22.6	22.9
지역	서울	245	182	51.2	32.1	16.7
	경기/인천	232	275	55.3	24.3	20.5
	대전/충청/세종	78	96	55.8	26.5	17.6
	강원	41	39	59.6	28.5	11.9
	부산/울산/경남	135	144	53.3	28.2	18.5
	대구/경북	102	93	38.7	42.1	19.2
	전남/광주/전북	88	93	69.7	16.7	13.5
정치성향	보수	220	191	44.1	43.0	12.9
	중도	389	384	57.2	28.5	14.3
	진보	200	222	67.6	19.3	13.1
	잘 모름	112	125	36.7	18.1	45.2

문3) 선생님께서는 자유한국당이 당무감사를 통하여 일부 당협위원장을 교체한것에 대하여 어떻게 생각하십니까?

		조사완료 사례수	목표할당 사례수	당협위원장 교체 평가		
				아주잘못함	아주 잘함	잘 모름
				%	%	%
전체		921	921	32.1	26.4	41.5
연령	19세이상20대	118	161	36.9	22.5	40.6
	30대	128	163	39.6	21.4	38.9
	40대	150	190	32.8	25.0	42.2
	50대	218	184	24.6	28.5	46.9
	60세이상	307	223	28.6	32.5	38.9
성	남성	661	457	33.3	30.5	36.2
	여성	260	464	30.9	22.5	46.7
지역	서울	245	182	33.2	25.8	41.0
	경기/인천	232	275	25.8	26.9	47.3
	대전/충청/세종	78	96	23.1	31.3	45.6
	강원	41	39	31.7	29.3	38.9
	부산/울산/경남	135	144	38.1	21.8	40.2
	대구/경북	102	93	26.0	28.7	45.2
	전남/광주/전북	88	93	54.7	24.8	20.5
정치성향	보수	220	191	32.3	35.4	32.3
	중도	389	384	33.1	26.1	40.8
	진보	200	222	32.3	28.0	39.7
	잘 모름	112	125	28.3	10.8	61.0

문4) 선생님께서는 선생님의 정치성향이 다음중 어느쪽에 더 가깝다고 생각하십니까?

		조사완료 사례수	목표할당 사례수	정치성향			
				보수	중도	진보	잘모름
				%	%	%	%
전체		921	921	20.7	41.7	24.1	13.5
연령	19세이상20대	118	161	16.2	36.1	32.5	15.2
	30대	128	163	17.0	43.1	28.1	11.8
	40대	150	190	14.0	48.0	30.2	7.7
	50대	218	184	21.2	49.1	18.3	11.4
	60세이상	307	223	31.9	33.1	14.7	20.3
성	남성	661	457	23.8	45.7	21.3	9.2
	여성	260	464	17.7	37.7	26.8	17.8
지역	서울	245	182	24.2	42.2	23.5	10.1
	경기/인천	232	275	20.7	44.5	22.7	12.0
	대전/충청/세종	78	96	26.5	30.8	29.5	13.2
	강원	41	39	23.5	40.3	26.3	9.9
	부산/울산/경남	135	144	20.6	36.6	25.5	17.3
	대구/경북	102	93	14.5	46.1	21.1	18.3
	전남/광주/전북	88	93	13.0	47.5	23.6	16.0