



R & Search

Research & Search

9월 2주차(2019년)

조사 결과

2019. 9. 11

- I. 조사개요
- II. 주요조사결과
 - 1. 국정지지율
 - 2. 조국 법무부장관 임명 찬/반 여부
 - 3. 정치성향
- III. 통계표

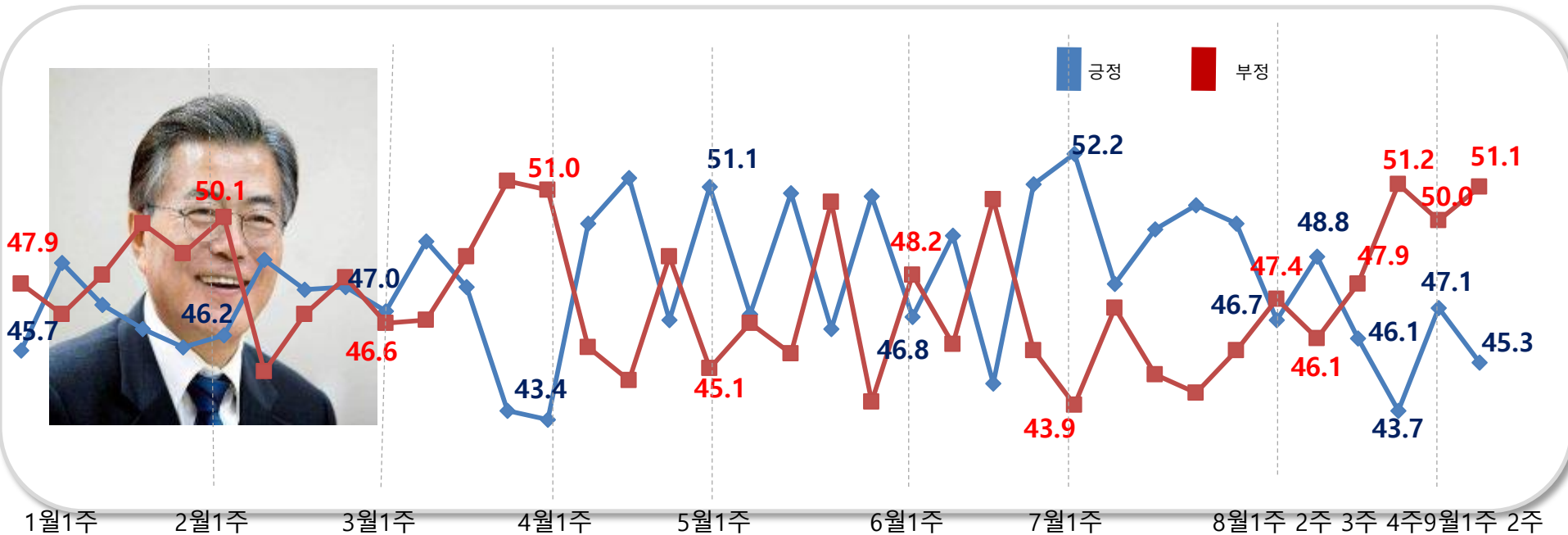
I. 조사개요

1. 조사 명	바로미터 9월 2주차
2. 조사 기간	▶ 2019년 9월9일/10일(2일간)
3. 조사 방법	▶ 구조화된 설문지를 이용한 무선(100%)RDD 자동응답
4. 조사 대상	▶ 전국 만 19세 이상 성인 남녀
5. 표본 크기	▶ 1102명(가중1000명)
6. 표본 추출	▶ 성, 연령, 지역별 인구 비례 할당 추출
7. 표본 오차	▶ 95% 신뢰수준 $\pm 3.0\%$ p
8. 응답율	▶ 8.4%
9. 조사기관/의뢰처	▶ (주) 알앤써치 / (주) 데일리안
10. 통계보정	▶ 성별, 연령별, 지역별 가중 값 부여(셀가중) <small>(2019년 7월말 행정자치부 발표 주민등록 인구 기준)</small>
	▶ 자세한 내용은 알앤써치 www.rnch.co.kr 에서 확인바람

국정 지지율

문1)선생님께서서는 문재인 대통령이 대통령으로서 얼마나 국정운영을 잘하고 있다고 보십니까?

- ▷ 문 대통령의 국정지지율은 45.3% 대 51.1%로 전주대비 별 변화가 없는 것으로 조사됨.
- 그 동안 조국후보로 인한 지지율 하락세가 뚜렷하였던 20대와 PK에서도 국정지지율은 진정국면으로 접어 든 것으로 보이나, 3주 연속 부정평가가 50%를 상회 한다는 것은 앞으로 지지율 양극화 현상은 더 심화 될 것으로 예상됨



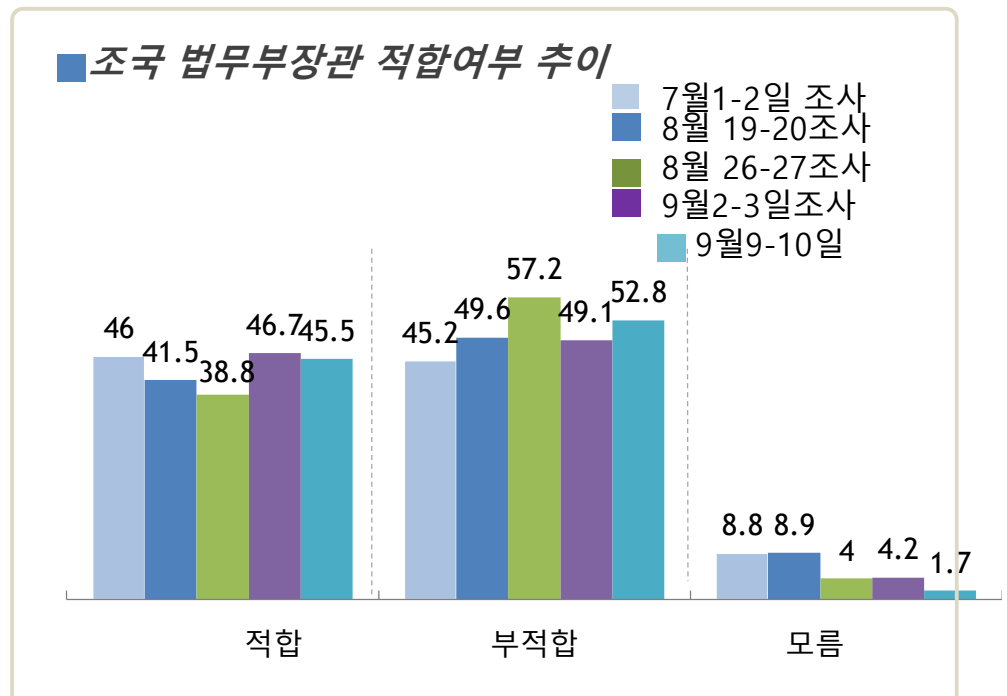
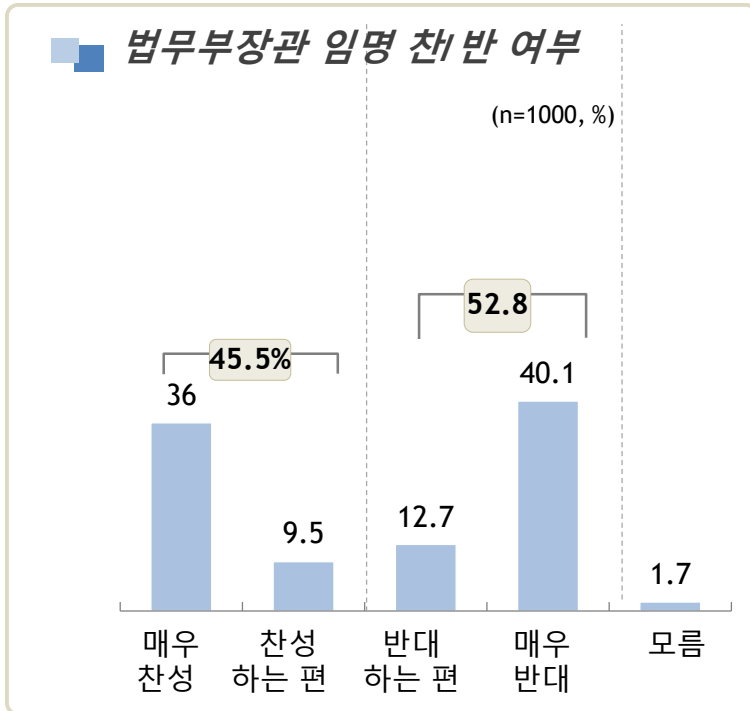
조국 법무부장관 임명 찬/반 여부

문2) 선생님께서는 문재인대통령이 법무부장관으로 조국교수를 임명한 것에 대하여 어떻게 생각하시니까?

- ▷ 반대의견이 52.8%로 찬성한다는 응답 45.5%보다 7.3P 높은 것으로 조사됨.
- ▷ 20대에서 반대의견이 54.7%로 찬성한다는 의견 43.4%보다 10.3P 높은 것으로 조사되었지만, 찬/반 의견의 격차가 좁혀지고 있음.

문대통령 적극 지지층(매우 잘하고 있다)에서는 97.6%가 찬성하는 것으로 조사된 반면, 문대통령 적극 반대층(매우 잘못하고 있다)에서는 97.5%가 반대하는 것으로 조사됨.

->여론이 양극단으로 분열되어 있음을 알 수 있음.

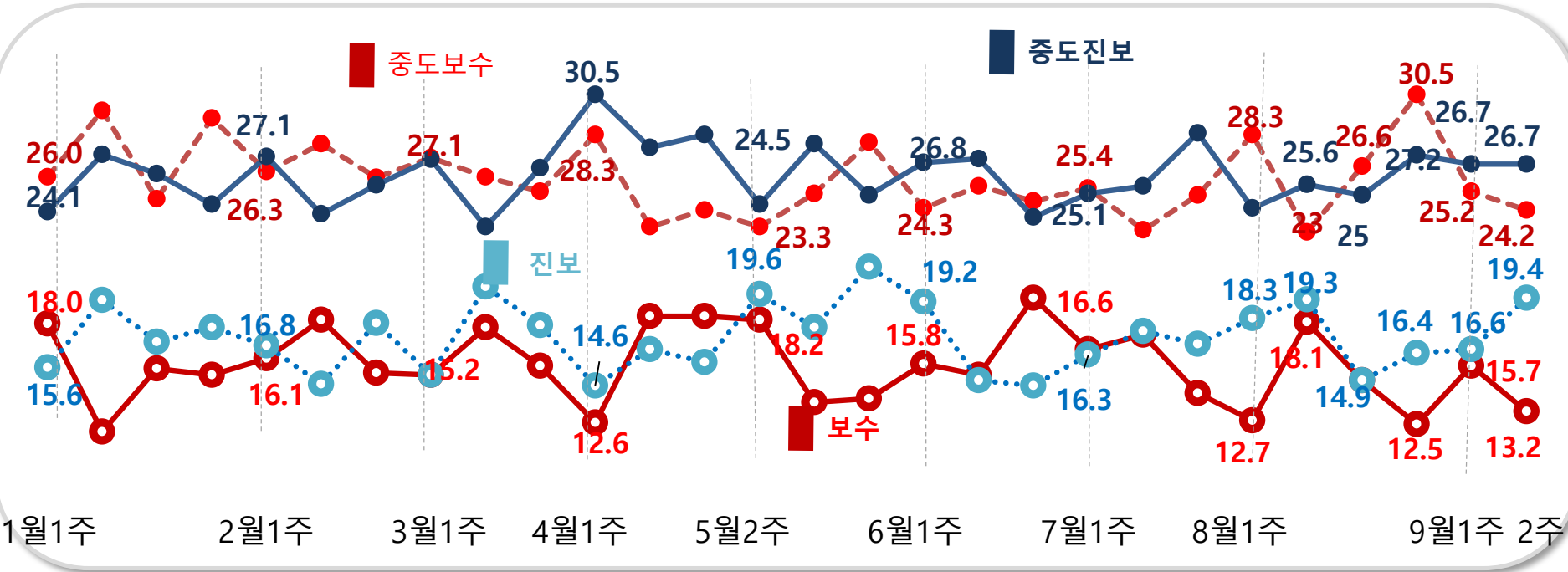


조국 법무부장관 찬/반 여부(7월1-2일 조사와 8월19-20일 조사 스스로 사퇴 찬/반여부 (9월2-3일조사) 대통령임명 찬/반 여부(9월 9-10일)

정치성향

문2) 선생님 정치성향은 다음 중 어느 쪽에 더 가깝다고 생각하십니까?

중도진보 26.7% > 중도보수 24.2% > 진보 19.4% > 보수 13.2% 순으로 조사됨.



R&Search

II. 통계표

R&Search

응답자 특성

		조사완료		목표할당		가중값배율
		사례수	비율	사례 수	비율	
(응답자의 수)		1102	100	1000	100	0.9
연령	19세이상20대	127	11.5	172	17.2	1.4
	30대	162	14.7	166	16.6	1.0
	40대	202	18.3	195	19.5	1.0
	50대	274	24.9	201	20.1	0.7
	60세이상	337	30.6	267	26.7	0.8
성	남성	739	67.1	496	49.6	0.7
	여성	363	32.9	504	50.4	1.4
지역	서울	271	24.6	193	19.3	0.7
	경기/인천	334	30.3	306	30.6	0.9
	대전/충청/세종	93	8.4	105	10.5	1.1
	강원/제주	48	4.4	43	4.3	0.9
	부산/울산/경남	158	14.3	154	15.4	1.0
	대구/경북	113	10.3	100	10.0	0.9
	전남/광주/전북	85	7.7	99	9.9	1.2

1)선생님께서서는 문재인 대통령이 대통령으로서 얼마나 국정운영을 잘하고 있다고 생각하십니까?
 답변은 로테이션입니다.

		조사완료 사례수	가중값 적용사례 수	국정지지율						
				매우 잘못하고 있다	잘못 하고 있는 편이 다	부정	잘하는 편이다	매우 잘하고 있다	긍정	잘 모름
				%	%	%	%	%	%	%
전체		1102	1000	35.8	15.3	51.1	12.0	33.3	45.3	3.6
연령	19세이상20대	127	172	35.2	13.3	48.5	17.2	25.8	43.0	8.5
	30대	162	166	32.0	13.2	45.2	10.9	40.3	51.2	3.6
	40대	202	195	24.0	12.0	36.0	12.8	49.8	62.6	1.4
	50대	274	201	42.4	15.5	57.8	9.0	30.9	39.9	2.2
	60세이상	337	267	42.2	20.2	62.4	11.1	23.6	34.7	2.9
성	남성	739	496	37.6	13.4	51.0	13.5	32.8	46.3	2.7
	여성	363	504	34.0	17.2	51.2	10.6	33.8	44.4	4.4
지역	서울	271	193	41.0	14.6	55.7	12.9	28.3	41.2	3.1
	경기/인천	334	306	34.2	16.7	50.9	13.6	33.0	46.6	2.6
	대전/충청/세종	93	105	35.2	19.5	54.8	9.4	32.3	41.8	3.5
	강원/제주	48	43	26.3	9.9	36.2	11.0	39.7	50.8	13.1
	부산/울산/경남	158	154	42.2	14.0	56.2	7.0	33.1	40.0	3.7
	대구/경북	113	100	35.5	24.6	60.2	10.4	27.7	38.1	1.8
	전남/광주/전북	85	99	25.6	2.9	28.5	18.0	48.6	66.5	5.0
정치성향	보수	157	132	45.1	13.4	58.5	8.2	32.3	40.5	1.0
	중도보수	284	242	55.1	20.0	75.1	7.3	16.6	23.9	1.0
	중도진보	301	267	25.1	11.9	37.0	16.7	42.4	59.0	4.0
	진보	194	194	21.4	9.4	30.8	14.3	52.8	67.1	2.2
	잘모름	166	165	34.4	22.5	56.9	11.8	21.1	32.9	10.2

문2) 선생님께서는 문재인대통령이 법무부장관으로 조국교수를 임명한 것에 대하여 어떻게 생각하시니까?

		조사완료 사례수	가중값 적용사례 수	법무부 장관 임명 찬/반여부						
				매우 찬성	찬성하는 편	찬성	반대하는편	매우 반대	반대	잘 모름
				%	%	%	%	%	%	%
전체		1102	1000	36.0	9.5	45.5	12.7	40.1	52.8	1.7
연령	19세이상20대	127	172	29.0	14.4	43.4	20.8	33.9	54.7	1.9
	30대	162	166	41.6	11.3	52.9	6.6	39.0	45.7	1.4
	40대	202	195	52.8	8.2	61.0	4.1	33.5	37.6	1.4
	50대	274	201	33.1	6.2	39.4	11.9	46.9	58.7	1.9
	60세이상	337	267	26.8	8.6	35.4	18.2	44.3	62.6	2.0
성	남성	739	496	37.0	10.2	47.2	11.1	39.4	50.5	2.3
	여성	363	504	35.0	8.8	43.8	14.4	40.7	55.1	1.2
지역	서울	271	193	32.4	9.0	41.5	13.1	43.0	56.1	2.4
	경기/인천	334	306	35.6	11.4	47.0	11.3	40.3	51.6	1.4
	대전/충청/세종	93	105	38.1	3.6	41.6	18.1	38.2	56.3	2.1
	강원/제주	48	43	40.1	12.7	52.8	11.9	34.2	46.0	1.2
	부산/울산/경남	158	154	32.2	6.5	38.6	12.4	46.3	58.7	2.7
	대구/경북	113	100	26.8	10.4	37.3	19.1	43.6	62.7	-
	전남/광주/전북	85	99	55.2	13.2	68.4	5.3	24.8	30.1	1.5
국정지지율	매우 잘못하고 있다	409	358	1.1	0.1	1.2	15.9	81.6	97.5	1.3
	잘못하는편	169	153	3.5	3.8	7.3	25.9	63.6	89.5	3.1
	잘하는편	135	120	45.9	37.4	83.3	13.1	0.8	13.9	2.8
	매우 잘하고 있다	356	333	88.1	9.5	97.6	0.8	1.4	2.3	0.1
	잘모름	33	36	3.8	34.5	38.3	34.1	15.7	49.8	11.9
정치성향	보수	157	132	40.3	3.9	44.2	16.2	39.6	55.8	-
	중도보수	284	242	17.3	7.4	24.6	13.8	59.6	73.4	2.0
	중도진보	301	267	44.0	14.4	58.4	8.8	32.6	41.5	0.2
	진보	194	194	57.4	8.1	65.4	5.8	27.6	33.3	1.3
	잘모름	166	165	21.7	10.9	32.6	22.9	38.5	61.4	6.0

문3) 선생님의 정치성향은 다음 중 어느 쪽에 더 가깝다고 생각하십니까 ?

		조사완료 사례수	가중값 적용사례수	정치성향				
				보수	중도보수	중도진보	진보	잘 모름
				%	%	%	%	%
전체		1102	1000	13.2	24.2	26.7	19.4	16.5
연령	19세이상20대	127	172	11.3	20.7	27.9	21.7	18.4
	30대	162	166	11.7	22.2	32.6	17.1	16.4
	40대	202	195	6.6	20.9	33.5	27.0	11.9
	50대	274	201	16.5	25.9	28.2	15.0	14.3
	60세 이상	337	267	17.6	28.8	16.2	17.1	20.4
성	남성	739	496	13.4	27.8	27.5	18.2	13.2
	여성	363	504	13.0	20.7	25.9	20.6	19.8
지역	서울	271	193	15.7	25.5	28.2	16.6	13.9
	경기/인천	334	306	11.6	27.7	28.4	19.4	12.9
	대전/충청/세종	93	105	10.2	23.9	19.9	27.8	18.1
	강원/제주	48	43	17.4	17.8	5.6	23.2	36.0
	부산/울산/경남	158	154	17.6	19.2	26.2	17.7	19.3
	대구/경북	113	100	15.2	23.9	30.6	13.2	17.1
	전남/광주/전북	85	99	5.7	21.6	31.8	23.1	17.7