



R & Search

Research & Search

8월 4주차(2019년)

조사 결과

2019. 8. 27

- I. 조사개요
- II. 주요조사결과
 - 1. 국정지지율
 - 2. 조국 전 민정수석 법무부장관 적합여부
 - 3. 정치성향
- III. 통계표

I. 조사개요

1. 조사 명	바로미터 8월 4주차
2. 조사 기간	➤ 2019년 8월 26일/27일(2일간)
3. 조사 방법	➤ 구조화된 설문지를 이용한 무선(100%)RDD 자동응답
4. 조사 대상	➤ 전국 만 19세 이상 성인 남녀
5. 표본 크기	➤ 1016명(가중1000명)
6. 표본 추출	➤ 성, 연령, 지역별 인구 비례 할당 추출
7. 표본 오차	➤ 95% 신뢰수준 $\pm 3.1\%$ p
8. 응답율	➤ 12.4%
9. 조사기관/의뢰처	➤ (주) 알앤써치 / (주) 데일리안
10. 통계보정	➤ 성별, 연령별, 지역별 가중 값 부여(셀가중) <small>(2019년 7월말 행정자치부 발표 주민등록 인구 기준)</small> ➤ 자세한 내용은 알앤써치 www.rnch.co.kr 에서 확인바람

국정 지지율

문1)선생님께서서는 문재인 대통령이 대통령으로서 얼마나 국정운영을 잘하고 있다고 보십니까?

▷ 문 대통령의 국정지지율은 43.7% 대 51.2% 로

긍정평가는 2.4%P 하락한 반면, 부정평가는 3.3%P 상승함.

부정평가는 취임 후 최고치를 기록함.

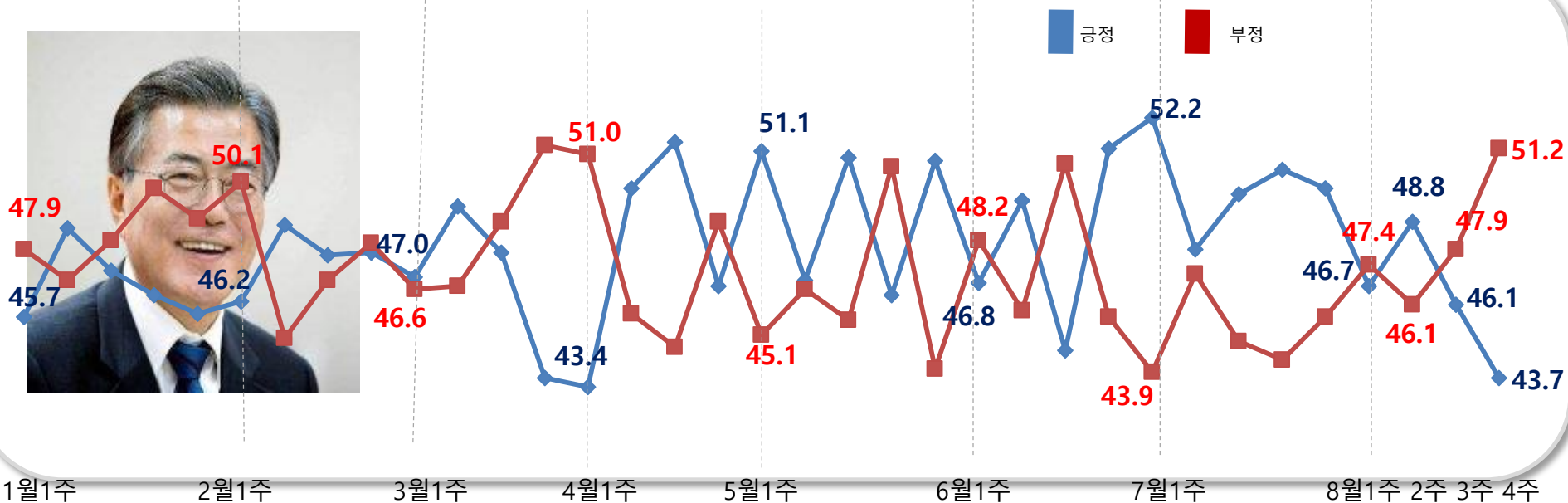
20대에서 부정평가는 52.2% 긍정평가(39%)보다 13.2%P 높은 것으로 조사됨.

60세이상에서 부정평가는 63.8% 로 긍정평가(30.3%) 보다 33.8%P 높은 것으로 조사됨.

호남을 제외한 전 지역에서 부정평가가 과반이 넘는 것으로 조사되었으며,

특히 PK 에서 부정평가는 63.2% 로 조국수석 논란으로 PK민심이 요동치고 있음을 알 수 있음.

반면 호남에서 문대통령 지지율은 87.7% 로 위기감으로 결집하고 있음을 알 수 있음.



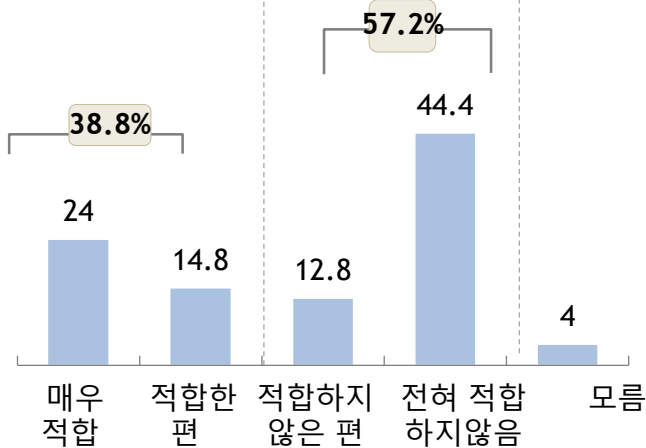
조국 전 민정수석 법무부 장관 적합여부

문2) 선생님께서는 조국 전 민정수석이 법무부장으로 얼마나 적합하다고 생각하십니까?

- ▷ 부적합하다는 응답이 57.2%로 적합하다는 응답 38.8%보다 18.4%p 높은 것으로 조사됨.
- ▷ 직전조사대비 (8월19-20일) 대비 부정적인 평가는 7.6%p 상승한 반면, 긍정평가는 3.7%p 하락한 것으로 조사됨.
- ▷ But, 문대통령이 “매우 잘하고 있다”는 층에서는 직전조사대비 (90.5%) 오히려 1.4%p 상승한 91.9%가 적합하다고 생각하는 것으로 조사됨. 7월1주차 대비 국정지지율은 8.5%p 하락하였으나, 20대 지지율은 조국논란으로 22%p 하락함.

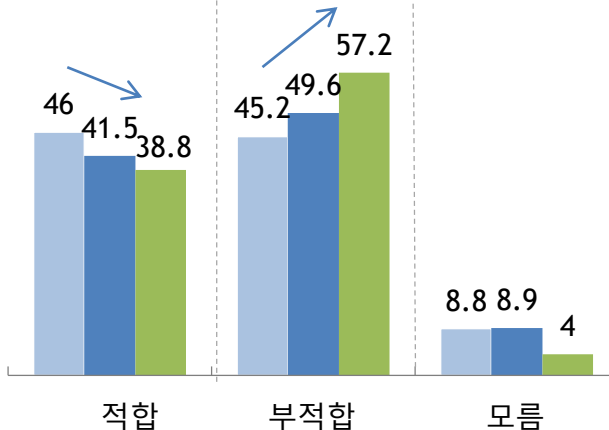
조국 법무부장관 적합여부

(n=1000, %)



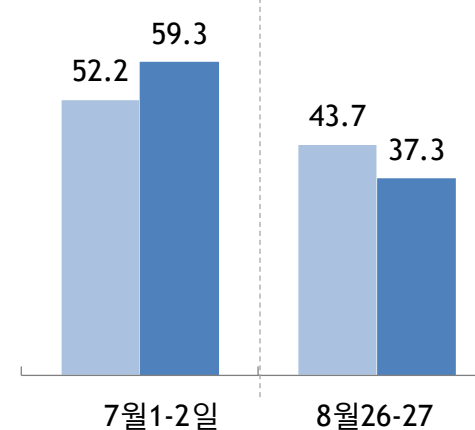
조국 법무부장관 적합여부 추이

7월1-2일 조사
8월 19-20조사
8월 26-27조사



국정지지율(긍정) 추이

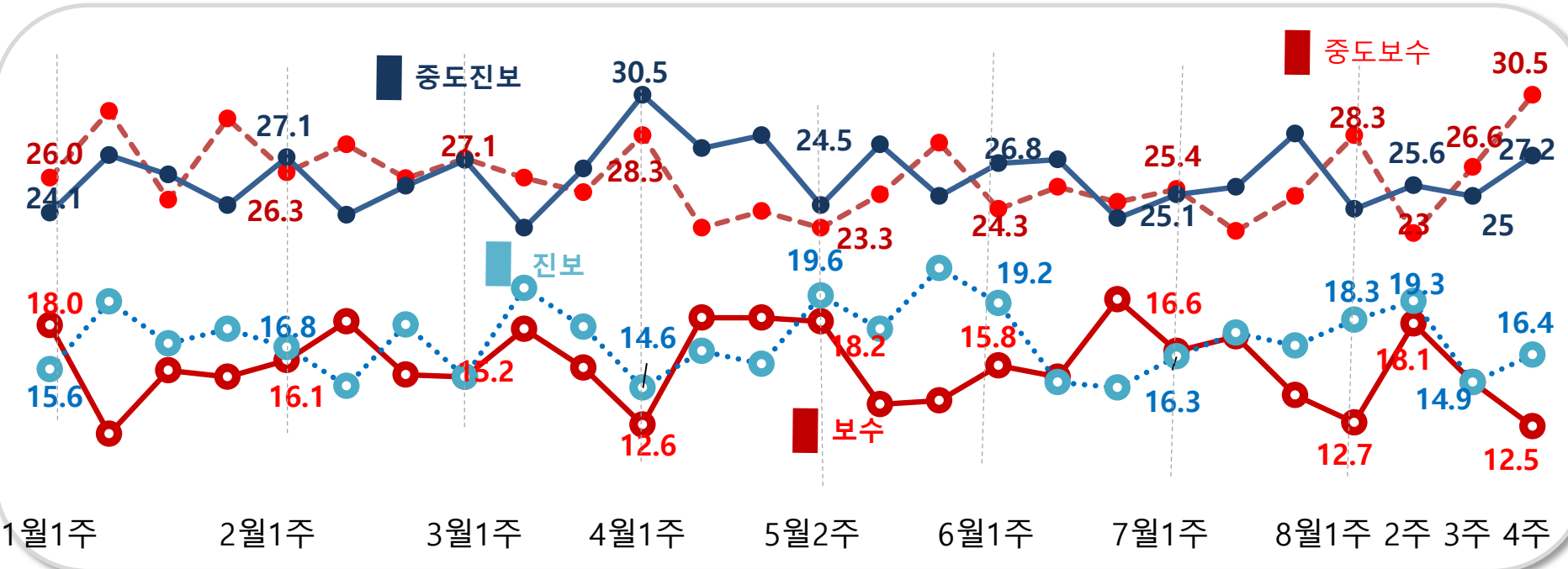
전체
20대



정치성향

문2) 선생님 정치성향은 다음 중 어느 쪽에 더 가깝다고 생각하십니까?

중도보수30.5% > 중도진보 27.2% > 진보16.4% > 보수 12.5% 순으로 조사됨.



R&Search

II. 통계표

R&Search

응답자 특성

		조사완료		목표할당		가중값배율
		사례수	비율	사례 수	비율	
(응답자의 수)		1016	100	1000	100	1.0
연령	19세이상20대	100	9.8	172	17.2	1.7
	30대	123	12.1	166	16.6	1.3
	40대	176	17.3	195	19.5	1.1
	50대	294	28.9	201	20.1	0.7
	60세이상	323	31.8	267	26.7	0.8
성	남성	713	70.2	496	49.6	0.7
	여성	303	29.8	504	50.4	1.7
지역	서울	246	24.2	193	19.3	0.8
	경기/인천	300	29.5	306	30.6	1.0
	대전/충청/세종	102	10.0	105	10.5	1.0
	강원/제주	55	5.4	43	4.3	0.8
	부산/울산/경남	146	14.4	154	15.4	1.1
	대구/경북	92	9.1	100	10.0	1.1
	전남/광주/전북	75	7.4	99	9.9	1.3

1)선생님께서서는 문재인 대통령이 대통령으로서 얼마나 국정운영을 잘하고 있다고 생각하십니까?
 답변은 로테이션입니다.

		조사완료 사례수	가중값 적용사례 수	국정지지율						
				매우 잘못하고 있다	잘못 하고 있는 편이 다	부정	잘하는 편이다	매우 잘하고 있다	긍정	잘 모름
				%	%	%	%	%	%	%
전체		1016	1000	36.0	15.2	51.2	15.5	28.2	43.7	5.1
연령	19세이상20대	100	172	42.7	9.5	52.2	14.7	24.3	39.0	8.8
	30대	123	166	28.0	13.1	41.2	17.9	37.3	55.2	3.6
	40대	176	195	28.7	7.6	36.3	16.8	43.6	60.5	3.2
	50대	294	201	35.6	20.8	56.4	15.1	24.7	39.8	3.9
	60세이상	323	267	42.4	21.4	63.8	13.9	16.4	30.3	5.9
성	남성	713	496	38.1	16.6	54.7	15.6	27.1	42.7	2.6
	여성	303	504	34.0	13.7	47.8	15.4	29.3	44.7	7.5
지역	서울	246	193	36.0	17.4	53.4	8.2	33.8	42.0	4.6
	경기/인천	300	306	36.5	16.1	52.6	15.9	28.4	44.3	3.0
	대전/충청/세종	102	105	40.6	15.1	55.6	20.4	20.3	40.6	3.7
	강원/제주	55	43	36.1	22.3	58.4	18.4	9.0	27.4	14.2
	부산/울산/경남	146	154	49.5	13.6	63.2	6.5	25.5	32.0	4.8
	대구/경북	92	100	41.0	15.6	56.6	16.4	13.1	29.5	13.9
	전남/광주/전북	75	99	3.9	7.0	10.8	35.3	52.4	87.7	1.4
정치성향	보수	137	125	58.4	13.1	71.5	8.1	19.6	27.7	0.7
	중도보수	305	305	48.8	18.2	67.0	12.9	17.0	29.9	3.1
	중도진보	270	272	22.1	11.9	34.1	17.5	42.9	60.3	5.6
	진보	164	164	23.6	9.1	32.6	23.6	40.9	64.5	2.9
	잘모름	140	134	29.5	24.2	53.8	14.6	16.3	30.9	15.3

문2) 선생님께서는 조국 전 민정수석이 법무부장관으로 얼마나 적합하다고 생각하십니까?

		조사완료 사례수	가중값 적용사례 수	조국 전 민정수석 법무부 장관 적합여부						
				매우 적합	적합 한편	적합	적합하지 않음	전혀 적합하지 않음	비적합	잘 모름
				%	%	%	%	%	%	%
전체		1016	1000	24.0	14.8	38.8	12.8	44.4	57.2	4.0
연령	19세이상20대	100	172	26.1	12.8	38.9	12.0	42.0	54.1	7.0
	30대	123	166	28.5	18.7	47.1	8.2	39.7	47.9	5.0
	40대	176	195	34.0	15.8	49.8	14.8	35.1	49.8	0.3
	50대	294	201	22.5	14.0	36.5	7.7	53.4	61.1	2.4
	60세이상	323	267	13.6	13.8	27.4	18.5	48.9	67.4	5.2
성	남성	713	496	24.7	15.6	40.3	9.4	47.3	56.6	3.1
	여성	303	504	23.3	14.2	37.4	16.1	41.6	57.7	4.8
지역	서울	246	193	28.9	12.3	41.2	8.1	47.4	55.5	3.3
	경기/인천	300	306	23.7	13.6	37.3	13.4	44.0	57.4	5.2
	대전/충청/세종	102	105	17.2	16.8	34.0	15.5	46.3	61.8	4.2
	강원/제주	55	43	13.2	16.8	30.0	9.8	52.2	62.0	8.0
	부산/울산/경남	146	154	21.6	8.1	29.7	14.3	54.9	69.2	1.1
	대구/경북	92	100	14.3	13.5	27.9	23.3	48.5	71.8	0.4
	전남/광주/전북	75	99	40.6	32.8	73.4	5.3	14.0	19.3	7.3
국정지지율	매우 잘못하고 있다	390	360	0.6	2.6	3.2	9.7	85.0	94.7	2.1
	잘못하는편	178	152	1.2	4.7	6.0	24.0	68.2	92.2	1.8
	잘하는편	136	155	16.3	46.8	63.1	24.2	8.4	32.6	4.3
	매우 잘하고 있다	270	282	72.7	19.3	91.9	2.9	2.1	5.1	3.0
	잘모름	42	51	11.5	9.6	21.1	21.4	29.6	51.0	28.0
정치성향	보수	137	125	17.7	9.6	27.3	11.4	60.1	71.5	1.2
	중도보수	305	305	16.4	11.2	27.6	15.2	55.4	70.7	1.7
	중도진보	270	272	35.5	21.5	57.1	7.0	34.6	41.6	1.4
	진보	164	164	30.3	21.7	52.0	11.8	29.1	40.9	7.1
	잘모름	140	134	16.0	6.1	22.1	21.5	43.2	64.7	13.2

문3) 선생님의 정치성향은 다음 중 어느 쪽에 더 가깝다고 생각하십니까 ?

		조사완료 사례수	가중값 적용사례수	정치성향				
				보수	중도보수	중도진보	진보	잘 모름
				%	%	%	%	%
전체		1016	1000	12.5	30.5	27.2	16.4	13.4
연령	19세이상20대	100	172	13.3	33.7	20.2	18.0	14.8
	30대	123	166	7.3	27.5	35.7	15.8	13.6
	40대	176	195	10.8	26.7	37.5	18.5	6.6
	50대	294	201	11.4	27.9	28.3	19.0	13.4
	60세 이상	323	267	17.4	35.1	18.0	12.2	17.3
성	남성	713	496	12.0	28.5	29.5	17.6	12.3
	여성	303	504	13.0	32.5	24.9	15.2	14.4
지역	서울	246	193	12.8	30.5	23.8	18.6	14.2
	경기/인천	300	306	14.1	28.0	24.7	16.2	17.1
	대전/충청/세종	102	105	16.1	23.3	32.6	15.8	12.1
	강원/제주	55	43	19.2	31.0	30.4	4.8	14.6
	부산/울산/경남	146	154	8.8	40.8	24.8	16.5	9.0
	대구/경북	92	100	16.0	36.5	20.2	15.7	11.6
	전남/광주/전북	75	99	2.7	23.8	44.8	18.9	9.7