

R&Search

알앤써치 바로미터 9월 4주차
(2016.9.21)

알앤써치

- I. 조사개요
- II. 주요조사결과
 - 1. 국정지지율
 - 2. 차기 대권 후보 지지율
 - 3. 정당 지지율
 - 4. 현 경제 INDEX
- III. 통계표

1. 조사 명	R & Search 바로미터 9월 4주차 (2016년 9월 28일 발표)
2. 조사 기간	➢ 2016년 9월25일 ~9월26일 (2일간)
3. 조사 방법	➢ 구조화된 설문지를 이용한 무선(86%) 유선(14%)RDD 자동응답
4. 조사 대상	➢ 전국 19세 이상 성인 남녀
5. 표본 크기	➢ 1,048명
6. 표본 추출	➢ 성, 연령, 지역별 인구 비례 알당 추출
7. 표본 오차	➢ 95% 신뢰수준 $\pm 3.0\%p$
8. 응답율	➢ 3.2%
9. 조사기관/의뢰처	➢ (주)알앤씨 / (주)데일리안
10. 통계보정	➢ 성별, 연령별, 지역별 가중 값 부여(2016년 7월말 행정자치부 발표 주민등록 인구 기준)

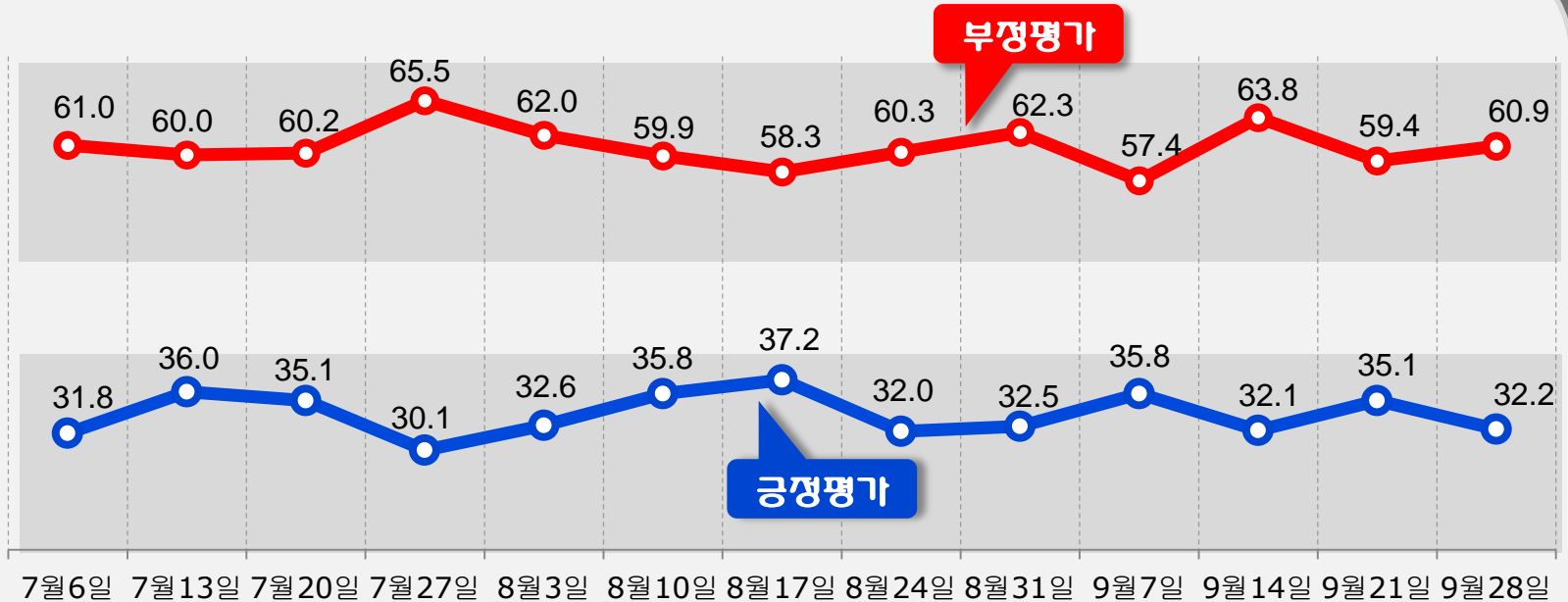
R&Search

연구개발

II. 주요 조사 결과

박근혜 대통령 국정 지지율

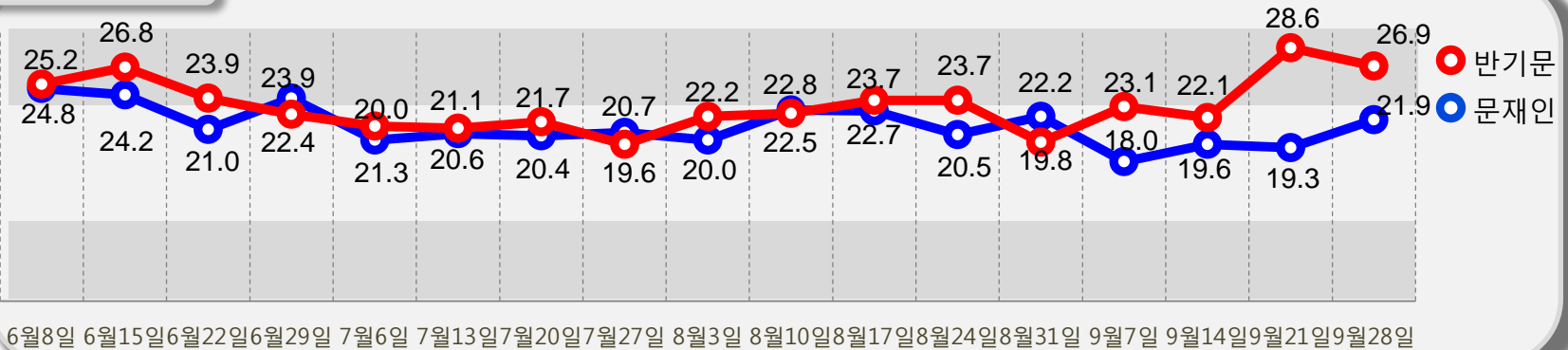
긍정평가는 2.9%p 하락한 32.2%로 조사된 반면,
부정평가는 1.5%p 상승한 60.9%로 조사됨



차기 대선 후보 지지율

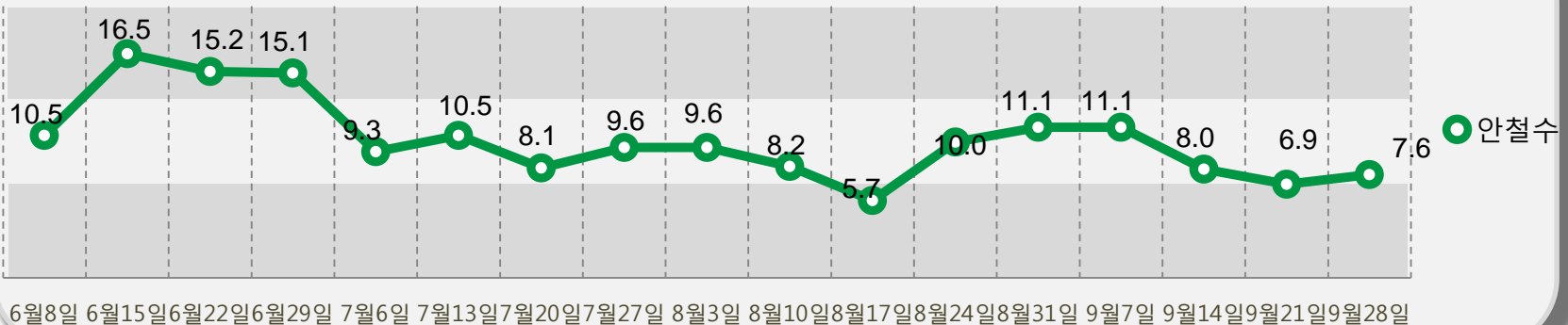
차기 대권주자 후보 12명중, 반 총장과 문재인 전 대표는 이번 주에도 선두그룹을 형성하였지만 반 총장은 전주대비 지지율이 1.7%p 하락하였지만(26.9%), 4주 연속 1 위 자리를 유지함. 반면, 문재인 전대표는 지지율이 2.6%p 상승한 21.9% 로 4주 만에 지지율 20%선을 회복함.

상위권 (10% 이상)



중위권 그룹에서는 안철수 전대표만이 유일하게 살아남았으며, 나머지 주자들은 지지율 하락으로 하위권으로 내려감. 안철수 전대표는 전주대비 지지율이 0.7%p 상승한 7.6% 로 조사됨.

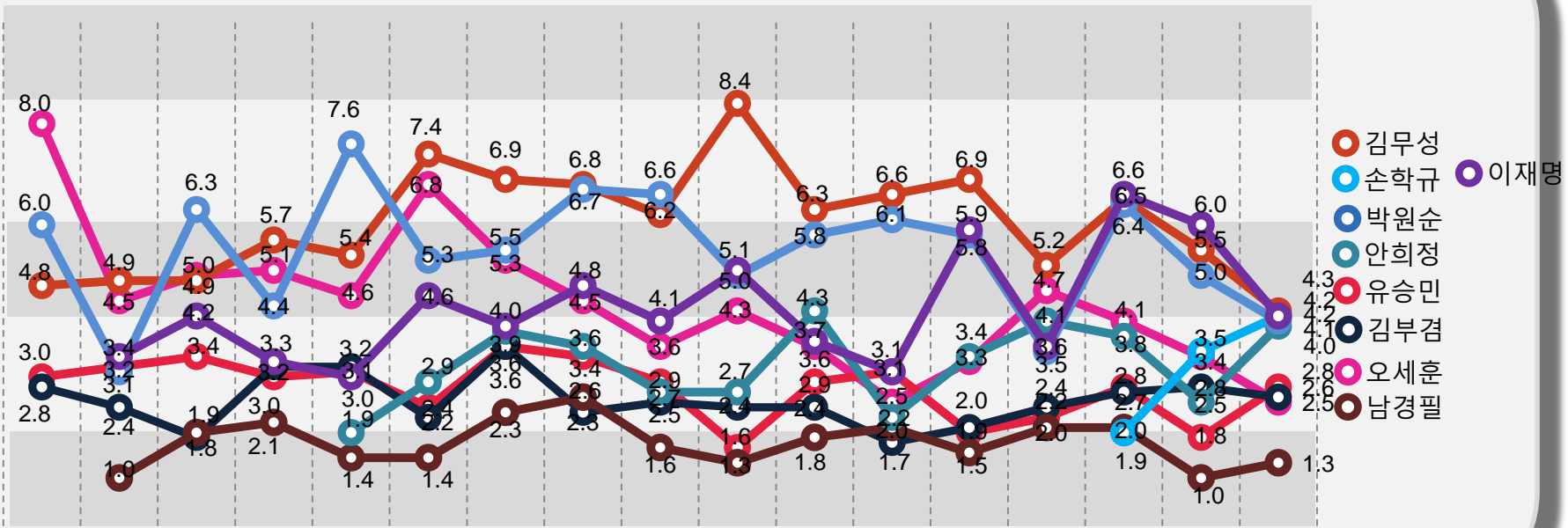
중위권 (10-5%)



차기 대선 후보 지지율

중위권에서 내려온 주자들까지 가세하면서 하위권 주자들 간의 치열한 접전이 이번 주에도 이어지고 있음. 손학규 전대표의 약진이 돋보이며, 야권후보 대부분은 4%대의 지지율을 점하고 있는 반면, 여권후보 지지율은 김무성 전대표를 제외하고는 전부 2%대의 지지율로 지지부진함. 김무성 4.3%>손학규,이재명4.2%>박원순4.1%>안희정4%>유승민2.8%>김부겸2.6%>오세훈2.5%>남경필 1.3% 순임.

하위권 (5% 미만)



6월8일 6월15일 6월22일 6월29일 7월6일 7월13일 7월20일 7월27일 8월3일 8월10일 8월17일 8월24일 8월31일 9월7일 9월14일 9월21일 9월28일

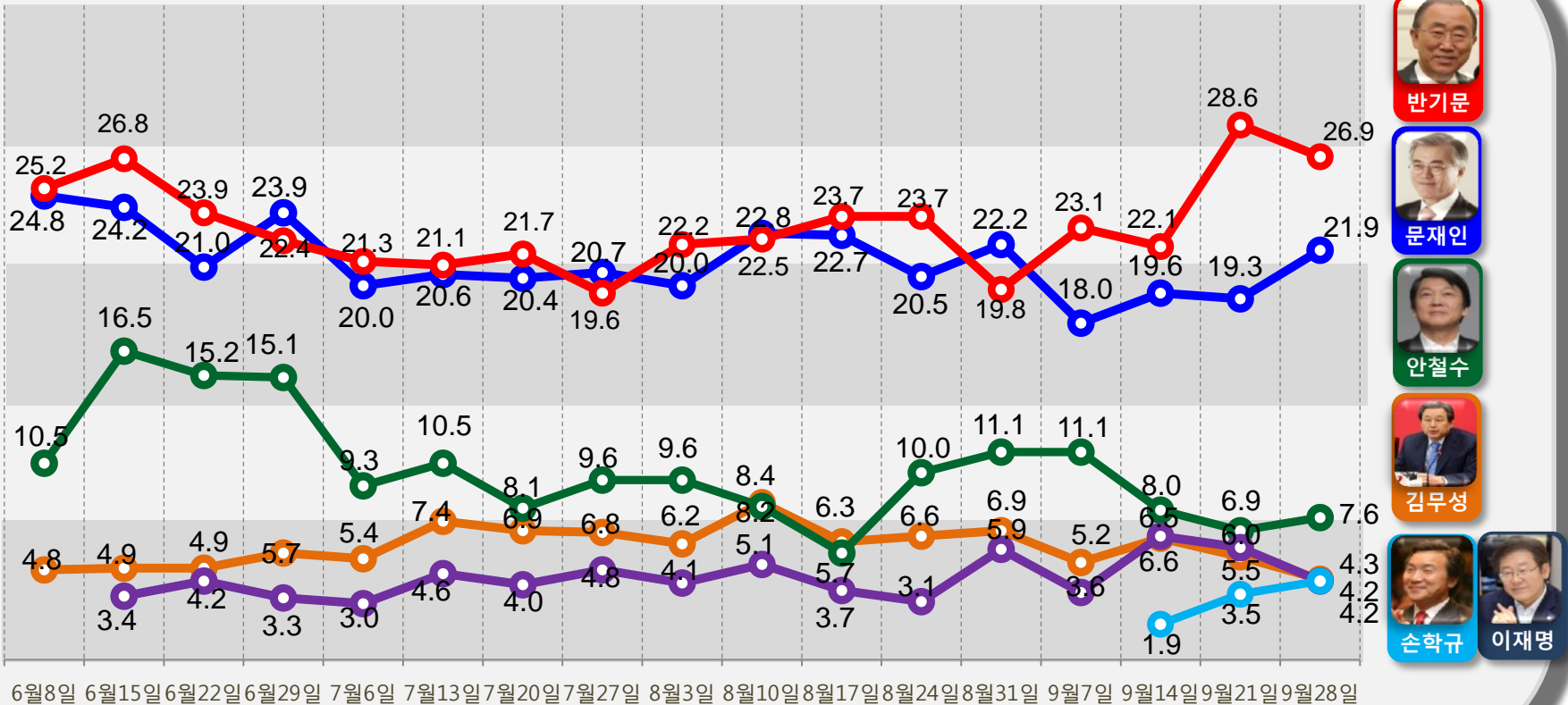
BIG 6 시기 대선 후보 지지율

반기문 26.9% > 문재인 21.9% > 안철수 7.6% > 김무성 4.3% > 손학규 이재명 4.2% 순으로 조사됨.
 여전히 반기문/문재인 양 강 구도가 고착화 되고 있으나 양 강 구도를 위협할 수 있는
 3-4위 자리가 더 치열해 보이지만, 1,2위와 3위 간의 격차는 두 자리 숫자이므로
 현재로서는 양 강 구도를 위협하기에는 매우 부족해 보임.

특히 범 여권에서는 반 총장 쪽으로 쏠림 현상이 본격화되면서
 다른 후보들의 지지율이 급락하는 모양 세를 보임.(새누리당 지지 층 에서는 52.4% 가 반총장을,
 9.9%가 김 무성 전대표, 6.8%가 오세훈시장을 지지하는 것으로 조사됨.)

더 민주당에서는 문재인 54.1% > 반기문 10.1% > 박원순 6.8% 순으로 조사됨.

손학규 전대표가 조사 3주 만에 지지율 4.2% 로 처음으로 BIG 5에 이재명시장과 같이 공동 랭킹됨.



정당 지지도

새누리당 32.1% > 더불어민주당 25.5% > 국민의당 12.5% > 정의당 5.1% 순으로 조사됨.
 지난주와 반대로 새누리당을 제외한 모든 정당의 지지율이 소폭 상승함.
 새누리당 지지율은 2.4%p 하락한 반면, 더민주는 0.1%p, 국민의당은 1.9%p, 정의당은 0.6%p 상승함.



일년전과 비교 현재 경제상태

우리국민 10명 5명(48.5%)은 일년전과 비교 현 경제상태가 매우 나빠지거나(23.6%) 나빠진 편(24.9%) 이 다고 응답한 반면, 4명은 비슷(42.2%)하다고 응답함.

매우 좋아지거나(1.4%),좋아졌다는(5.1%) 응답은 6.5% 에 불과 한 것으로 조사됨. 연령별로는 30대의 경제Index가 매우 부정적으로 조사됨 (54.9%)

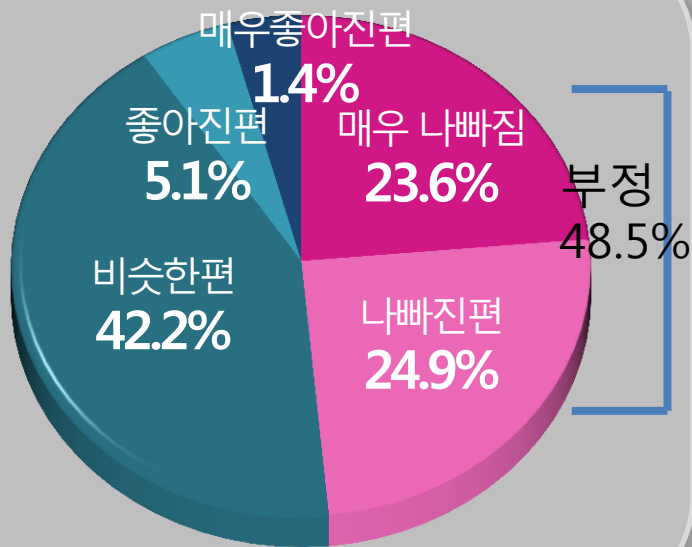
특히 30대중 3분의 1은(31.6%) 현재 경제상태가 1년 전과 비교 매우 나빠졌다고 응답함.

지역별로는 호남이(64%)다른 지역보다 부정적으로(매우 나빠짐 35.6%+나빠진 편 28.4%) 응답함.

새누리당 지지층 에서는 비슷하다는 응답이(53%) 가장 높은 반면,

일년전보다 비교 경제상태가 좋아졌다는 응답은 12.3%로 전체평균보다 매우 높은 것으로 조사됨. 더민주 에서는 55.4% 가,국민의 당 에서는 59.1% 가 1년 전 과 비교 경제상태가 매우 나빠지거나, 나빠진 편 이라고 응답함.

현재 경제상태



		현재경제상태					
		매우 나빠졌다	나빠진 편이다	비슷하다	좋아진편	매우 좋아졌다	잘모름
		%	%	%	%	%	%
연령	전체	23.6	24.9	42.2	5.1	1.4	2.8
	19세이상20대	24.7	25.8	47.5	0.8	1.3	-
	30대	31.6	23.3	38.4	3.7	0.8	2.3
	40대	23.7	19.9	41.3	7.4	0.8	6.9
	50대	22.6	31.1	39.2	4.2	3.0	-
	60세이상	17.5	24.8	44.3	8.2	1.0	4.1
성	남성	27.7	26.6	38.2	4.4	1.7	1.3
	여성	19.6	23.2	46.0	5.8	1.1	4.3
지역	서울	23.6	30.8	38.2	4.6	1.8	0.9
	경기/인천	20.1	21.0	50.8	6.0	0.9	1.2
	대전/충청/세종	23.4	17.3	41.7	6.9	0.8	9.9
	강원/제주	36.9	20.0	32.7	-	0.8	9.6
	부산/울산/경남	21.6	31.7	38.2	5.4	0.5	2.4
	대구/경북	19.6	20.7	44.8	7.2	5.6	2.1
	전남/광주/전북	35.6	28.4	32.3	1.3	-	2.3
지지도당	새누리당	15.1	18.4	53.0	10.3	2.0	1.3
	더불어민주당	30.6	24.8	39.4	4.4	0.2	0.6
	국민의당	28.7	30.4	37.3	2.5	0.9	0.3
	정의당	29.4	33.6	33.4	-	2.3	1.4
	지지정당없음	23.7	28.9	35.3	1.5	1.9	8.7

R&Search

연구개발

III. 통계표

1. 응답자 특성

		조사완료		목표할당		가중값배율
		사례수	비율	사례수	비율	
(응답자의 수)		1048	100	1048	100	1.00
연령	19세이상20대	114	10.9	185	17.7	1.63
	30대	131	12.5	190	18.1	1.45
	40대	155	14.8	219	20.9	1.41
	50대	270	25.8	208	19.8	0.77
	60세이상	378	36.1	246	23.5	0.65
성	남성	767	73.2	519	49.5	0.68
	여성	281	26.8	529	50.5	1.88
지역	서울	215	20.5	207	19.7	0.96
	경기/인천	282	26.9	310	29.6	1.10
	대전/충청/세종	105	10.0	109	10.4	1.04
	강원/제주	45	4.3	44	4.2	0.99
	부산/울산/경남	167	15.9	165	15.7	0.99
	대구/경북	117	11.2	107	10.2	0.91
	전남/광주/전북	117	11.2	106	10.1	0.91

Q1. 선생님께서 생각하시기에 박근혜 대통령이 대통령으로서 국정운영을 얼마나 잘한다고 생각하십니까?

		조사완료 사례수	목표할당 사례수	국정운영				
				매우잘못함	잘못하는편	잘하는편	매우잘함	잘 모름
				%	%	%	%	%
	전체	1048	1048	43.0	17.9	22.8	9.4	7.0
연령	19세이상20대	114	185	51.2	22.9	15.4	4.4	6.1
	30대	131	190	71.9	17.5	7.5	1.5	1.5
	40대	155	219	49.4	17.1	13.7	9.0	10.7
	50대	270	208	30.2	19.6	29.8	14.4	6.0
	60세이상	378	246	19.6	13.6	42.2	15.4	9.2
성	남성	767	519	48.5	15.1	22.4	9.9	4.2
	여성	281	529	37.6	20.6	23.1	9.0	9.7
지역	서울	215	207	54.5	17.6	19.2	6.1	2.6
	경기/인천	282	310	39.1	21.1	22.2	12.0	5.7
	대전/충청/세종	105	109	36.9	8.8	27.8	8.0	18.5
	강원/제주	45	44	45.5	23.3	9.9	7.3	14.0
	부산/울산/경남	167	165	42.2	15.6	28.7	9.4	4.1
	대구/경북	117	107	22.9	18.5	35.1	16.0	7.3
	전남/광주/전북	117	106	58.5	19.1	10.0	3.9	8.4
지지정당	새누리당	391	337	8.4	11.9	51.8	22.7	5.2
	더불어민주당	228	267	73.8	16.9	3.9	1.9	3.6
	국민의당	138	131	59.5	19.8	11.2	5.1	4.4
	정의당	47	53	74.7	19.7	2.5	1.2	2.0
	지지정당없음	244	260	41.2	25.3	14.6	3.9	15.1

Q2. 선생님께서는 다음 정치인 중에 차기 대통령으로 가장 적합하다고 생각되시는 정치인이 있다면 한 사람만 선택해 주십시오.

		조사 완료 사례수	목표 할당 사례수	차기대선후보												지지 후보 없음
				김무성	김부겸	남경필	문재인	박원순	반기문	손학규	안철수	안희정	오세훈	유승민	이재명	
				%	%	%	%	%	%	%	%	%	%	%	%	
	전체	1048	1048	4.3	2.6	1.3	21.9	4.1	26.9	4.2	7.6	4.0	2.5	2.8	4.2	13.7
연령	19세이상20대	114	185	4.8	5.9	0.8	28.1	5.8	15.1	3.3	7.6	3.1	2.1	3.1	3.9	16.6
	30대	131	190	0.5	0.9	1.0	36.0	5.7	10.2	4.2	10.4	4.9	1.0	4.7	10.4	10.2
	40대	155	219	2.4	2.3	0.5	24.0	6.6	23.6	4.9	4.7	5.3	2.7	2.8	3.6	16.4
	50대	270	208	5.2	2.4	3.6	11.3	1.5	37.6	5.0	11.0	1.8	2.7	3.5	3.8	10.7
	60세이상	378	246	7.8	1.7	0.9	13.4	1.4	42.4	3.5	5.2	4.9	3.7	0.5	0.4	14.3
성	남성	767	519	5.2	3.9	1.5	18.5	3.8	26.4	5.8	8.8	4.3	2.2	3.4	5.4	10.8
	여성	281	529	3.4	1.2	1.2	25.2	4.3	27.3	2.6	6.4	3.8	2.8	2.2	3.0	16.5
지역	서울	215	207	5.4	1.5	0.8	27.7	4.4	23.8	4.0	6.6	5.3	2.9	2.2	6.4	9.1
	경기/인천	282	310	3.4	0.5	2.4	19.8	7.3	29.2	3.5	8.6	3.3	4.5	2.7	4.7	10.1
	대전/충청/세종	105	109	2.3	0.5	2.2	22.7	-	30.1	2.6	5.2	10.2	0.3	5.3	-	18.6
	강원/제주	45	44	4.2	3.2	-	26.7	0.8	14.5	5.2	5.9	-	3.2	3.0	1.5	31.7
	부산/울산/경남	167	165	3.7	2.2	1.5	19.3	1.9	29.9	3.2	8.2	3.9	1.5	4.5	5.1	15.2
	대구/경북	117	107	7.6	13.6	-	15.5	0.3	31.1	4.0	4.3	0.6	1.5	0.6	3.8	17.1
	전남/광주/전북	117	106	4.4	2.1	-	24.3	6.6	19.1	9.0	12.5	2.9	0.4	1.2	3.0	14.5
지지 정당	새누리당	391	337	9.9	2.8	2.7	3.9	0.3	52.4	3.6	2.0	0.7	6.4	1.6	0.4	13.2
	더불어민주당	228	267	0.8	0.7	0.6	54.1	6.8	10.2	2.7	2.3	3.8	-	1.3	8.9	7.8
	국민의당	138	131	2.9	3.4	0.3	8.8	6.4	15.5	7.9	36.4	5.5	-	0.6	1.3	10.9
	정의당	47	53	2.3	9.8	-	37.6	4.0	3.1	3.3	4.8	9.9	-	1.9	14.9	8.3
	지지정당없음	244	260	1.7	2.3	1.0	15.4	4.8	21.5	4.7	6.5	6.7	1.8	7.3	3.6	22.7

Q3. 선생님께서 현재 지지하고 있는 정당은 어디이십니까?
정당호명은 국회 의석 순입니다.

		조사완료 사례수	목표할당 사례수	지지정당				
				새누리당	더불어민주당	국민의당	정의당	지지정당없음
				%	%	%	%	%
전체		1048	1048	32.1	25.5	12.5	5.1	24.8
연령	19세이상20대	114	185	18.8	26.9	15.8	9.2	29.3
	30대	131	190	14.3	38.0	11.9	4.6	31.2
	40대	155	219	20.4	32.4	11.1	7.5	28.6
	50대	270	208	47.0	15.2	12.5	4.0	21.3
	60세이상	378	246	53.7	17.5	11.7	1.1	16.1
성	남성	767	519	31.3	24.4	12.8	7.3	24.3
	여성	281	529	32.9	26.7	12.2	2.9	25.3
지역	서울	215	207	28.2	30.4	11.9	9.1	20.5
	경기/인천	282	310	33.4	27.2	10.8	3.5	25.0
	대전/충청/세종	105	109	31.7	11.4	7.4	8.3	41.2
	강원/제주	45	44	26.5	33.9	4.8	3.0	31.8
	부산/울산/경남	167	165	36.7	22.9	10.6	3.1	26.7
	대구/경북	117	107	54.3	19.8	5.2	5.1	15.6
	전남/광주/전북	117	106	9.3	31.9	37.6	2.2	19.0

Q4. 현재 선생님 경제상태가 일년전과 비교해볼 때 어떻다고 생각하십니까?

		조사완료 사례수	목표할당 사례수	현재경제지수					
				매우 나빠졌다	나빠진 편이다	비슷하다	좋아진편	매우 좋아졌다	잘모름
				%	%	%	%	%	%
전체		1048	1048	23.6	24.9	42.2	5.1	1.4	2.8
연령	19세이상20대	114	185	24.7	25.8	47.5	0.8	1.3	-
	30대	131	190	31.6	23.3	38.4	3.7	0.8	2.3
	40대	155	219	23.7	19.9	41.3	7.4	0.8	6.9
	50대	270	208	22.6	31.1	39.2	4.2	3.0	-
	60세이상	378	246	17.5	24.8	44.3	8.2	1.0	4.1
성	남성	767	519	27.7	26.6	38.2	4.4	1.7	1.3
	여성	281	529	19.6	23.2	46.0	5.8	1.1	4.3
지역	서울	215	207	23.6	30.8	38.2	4.6	1.8	0.9
	경기/인천	282	310	20.1	21.0	50.8	6.0	0.9	1.2
	대전/충청/세종	105	109	23.4	17.3	41.7	6.9	0.8	9.9
	강원/제주	45	44	36.9	20.0	32.7	-	0.8	9.6
	부산/울산/경남	167	165	21.6	31.7	38.2	5.4	0.5	2.4
	대구/경북	117	107	19.6	20.7	44.8	7.2	5.6	2.1
	전남/광주/전북	117	106	35.6	28.4	32.3	1.3	-	2.3
지지정당	새누리당	391	337	15.1	18.4	53.0	10.3	2.0	1.3
	더불어민주당	228	267	30.6	24.8	39.4	4.4	0.2	0.6
	국민의당	138	131	28.7	30.4	37.3	2.5	0.9	0.3
	정의당	47	53	29.4	33.6	33.4	-	2.3	1.4
	지지정당없음	244	260	23.7	28.9	35.3	1.5	1.9	8.7