



R & Search

Research & Search

아시아 투데이 10월(2019년)

조사 결과

2019. 10.15

I. 조사개요

II. 주요조사결과

1. 국정지지율
2. 차기정치지도자
3. 조국법무부장관 평가
4. 21대총선 기대하는 제1당
5. 정당지지율

III. 통계표

I. 조사개요

1. 조사 명	아시아투데이 10월 HOT 이슈
2. 조사 기간	▶ 2019년 10월12일/13일(2일간)
3. 조사 방법	▶ 구조화된 설문지를 이용한 무선(100%)RDD 자동응답
4. 조사 대상	▶ 전국 만 19세 이상 성인 남녀
5. 표본 크기	▶ 1063명(가중1000명)
6. 표본 추출	▶ 성, 연령, 지역별 인구 비례 할당 추출
7. 표본 오차	▶ 95% 신뢰수준 ±3.0%p
8. 응답율	▶ 8.1%
9. 조사기관/의뢰처	▶ (주)알앤씨치 / (주)아시아투데이
10. 통계보정	▶ 성별, 연령별, 지역별 가중 값 부여(셀가중)(2019년 7월말 행정자치부 발표 주민등록 인구 기준) ▶ 자세한 내용은 중앙선거여론조사 심의위원회에서 확인바람

R&Search

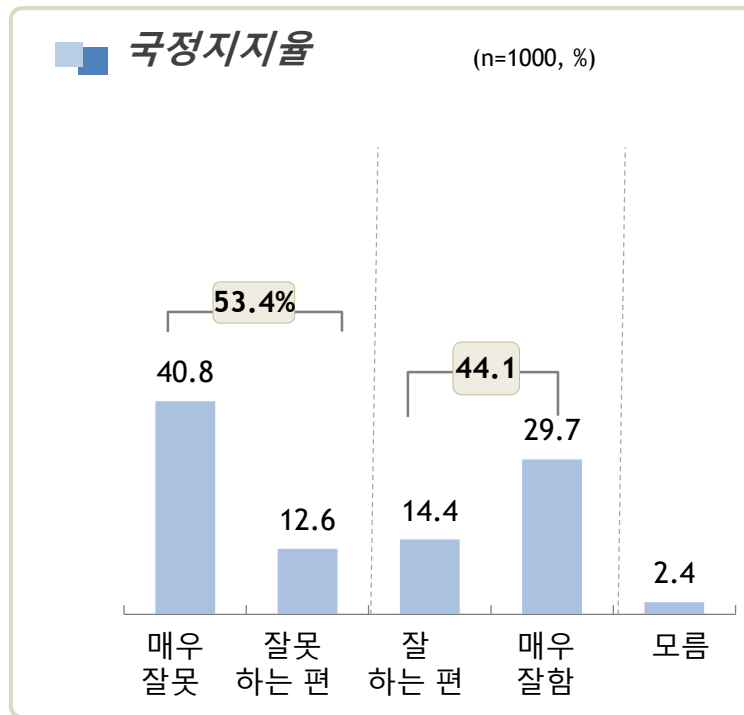
연구개발

1. 주요조사결과

국정지지율

문1) 선생님께서는 문재인 대통령이 대통령으로서 얼마나 국정운영을 잘하고 있다고 생각하십니까? 답변은 로테이션입니다.

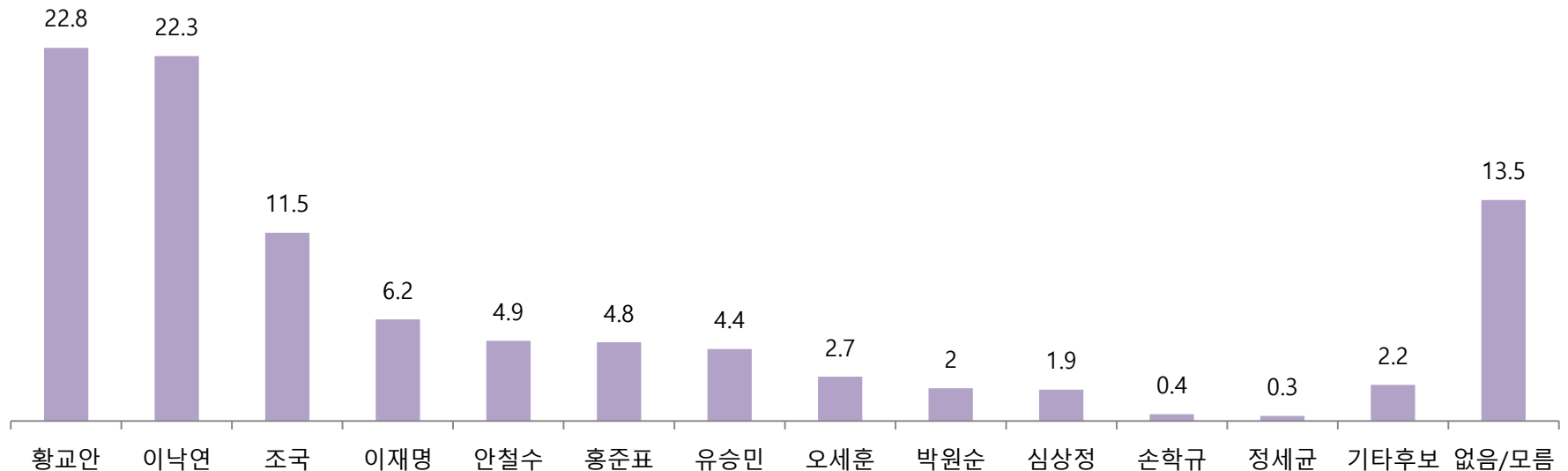
- ▷ 부정평가가 53.4%로 긍정평가 44.1%보다 9.3P 높은 것으로 조사됨.
- ▷ 9월 대비 긍정평가는 1.4P 상승한 반면, 긍정평가는 1.1P 하락한 것으로 조사됨.
- ▷ 40대와 호남을 제외한 전 지역에서 부정평가가 긍정평가보다 상대적으로 높은 것으로 조사됨.
- ▷ 특히 60세이상 과 TK 에서는 부정평가가 69.5%/ 68.9%이며 자유한국당 지지층에서는 98.4% 가 부정평가 하는 것으로 조사됨.
->60세이상과 TK에서는 10명중 7명이 문대통령을 부정평가 하는 것으로 조사됨.



차기정치지도자

문2) 선생님께서는 다음 12명의 인물 중 누가 차기 정치지도자로 가장 적합하다고 생각하십니까? 호명은 로테이션입니다.

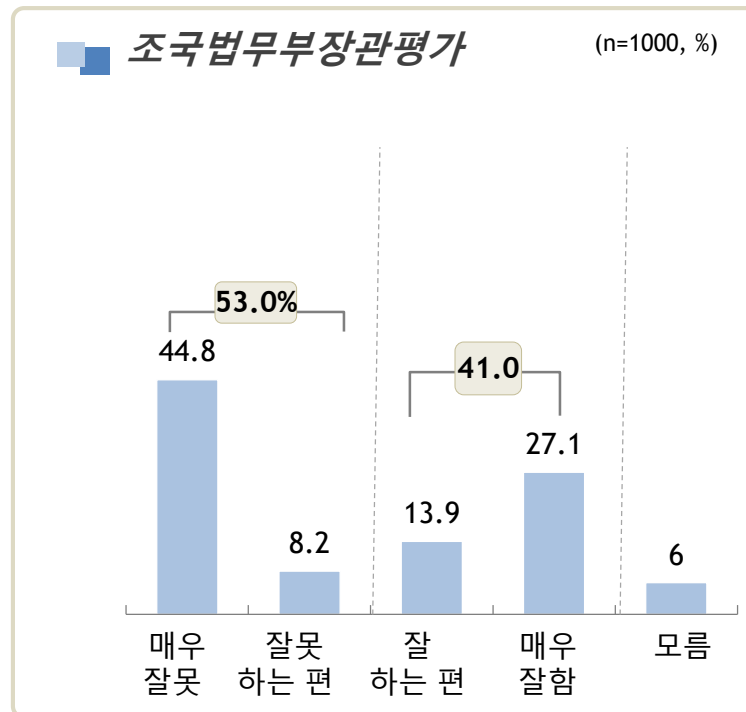
- ▷ 10월 차기정치지도자조사에서는, 중도보수 주자들의 약진 과 더불어 보수와 진보의 빅스피커들의 약진임.
 - ▷ 전체순위를 살펴보면, 9월대비 별변화가 없으나(황교안 22.8%>이낙연22.3%.조국11.5%>이재명 6.2%>안철수 4.9%>홍준표4.8%>유승민 4.4% >오세훈2.7% 순으로 조사됨)
 - ▷ 황대표는 9월20/21일(아시아)조사 때(26.8%)보다 4%P 하락한 반면, 이총리(20.7)는 1.6% P 상승함으로 1.2위간의 격차는 0.5%P 차로 오차범위내 초접전으로 조사됨.
 - ▷ 조국장관이 여전히 3위를 한 것으로 조사되었으나, 9월대비 0.8%P 하락한 11.5%로 조사된 반면, 이재명지사 지지율은 1.2%P 상승하였으며, 안철 수전대표는 1.8%P, 유승민의원 지지율은 1.7%P 홍준표 전대표의 지지율은 0.3% 상승함.
- 특히 TK 에서 황대표는 지지율이 2.7%P 하락한 반면, 홍준표 전대표 지지율은 10.5% 로 9월 대비 4.7%P 상승한 것으로 조사됨.



조국 법무부 장관 평가

문3) 선생님께서는 법무부장관으로서 조국장관이 얼마나 일을 잘하고 있다고 생각하십니까?
답변은 로테이션입니다.

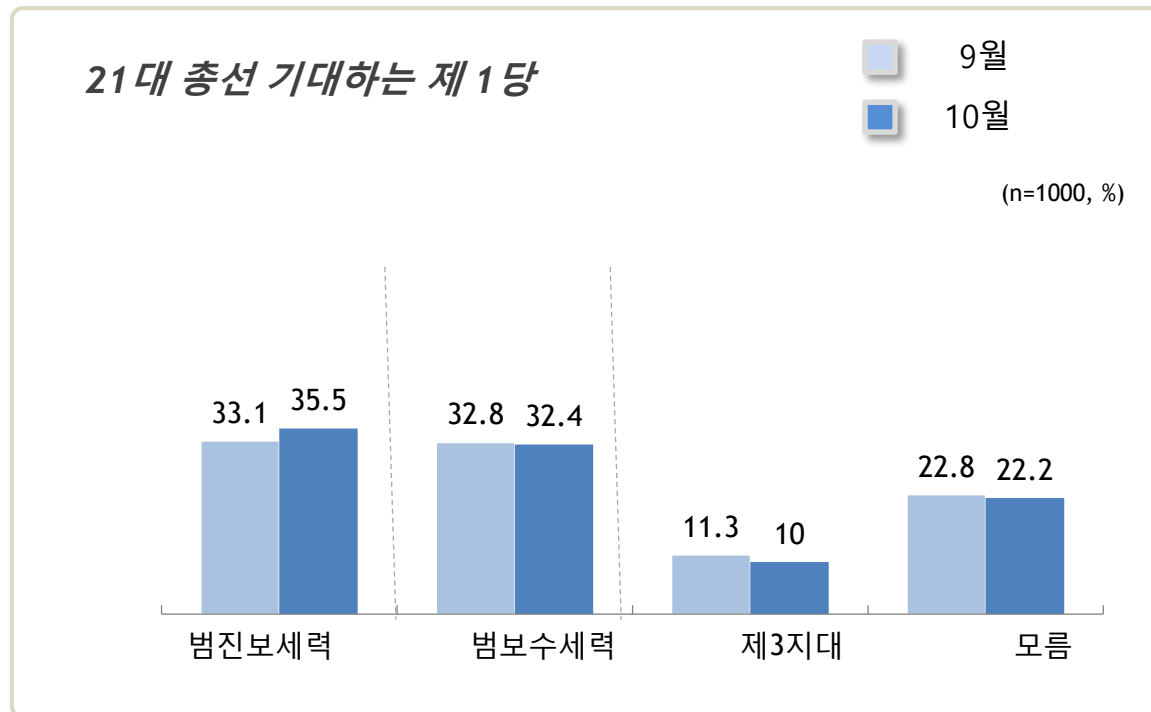
- ▷ 부정적인 의견이 53.0%로 긍정적인 의견 41%보다 12.0%p 높은 것으로 조사됨.
- ▷ 40대와 호남을 제외한 전 계층에서 부정적인 평가가 상대적으로 높은 것으로 조사되었으며 특히 60세이상 (70.4%) /TK(71%) /자유한국당지지층(98%)에서 부정적인 평가가 압도적으로 높은 것으로 조사됨.
- ▷ But, 더민주 지지층에서는 86%가, 문대통령 적극지지층(국정운영을 매우 잘하고 있다)에서는 97.3%가 긍정평가하는 것으로 조사됨.



21대 총선 기대하는 제 1당

문4) 선생님께서는 21대 총선에서 다음 중 어느 정치세력이 제1 당이 되기를 기대하십니까?
답변은 로테이션입니다.

- ▶ 범진보세력 35.5% 범보수세력 32.4 로 팽팽하게 조사되었지만, 유보층이 22.2% 로 여전히 매우 높은 것으로 조사됨.
- 9월대비 범진보세력은 2.4%p 상승한 반면, 범보수세력은 0.4%p, 제3지대세력은 1.3%p 하락함.



지지정당

문5) 선생님께서는 다음 정당 중 어느 정당을 지지하십니까? 호명은 가나다순으로 로
테이션입니다.

더불어민주당 35.6% > 자유한국당 31.8% > 바른미래당 6.7% > 정의당 5.3% > 우리공화당 2.2% > 민주평화당 1.5%
순으로 조사됨.

더민주와 자유한국당 지지율 차이는 3.8%p 차로 초박빙으로 조사됨.

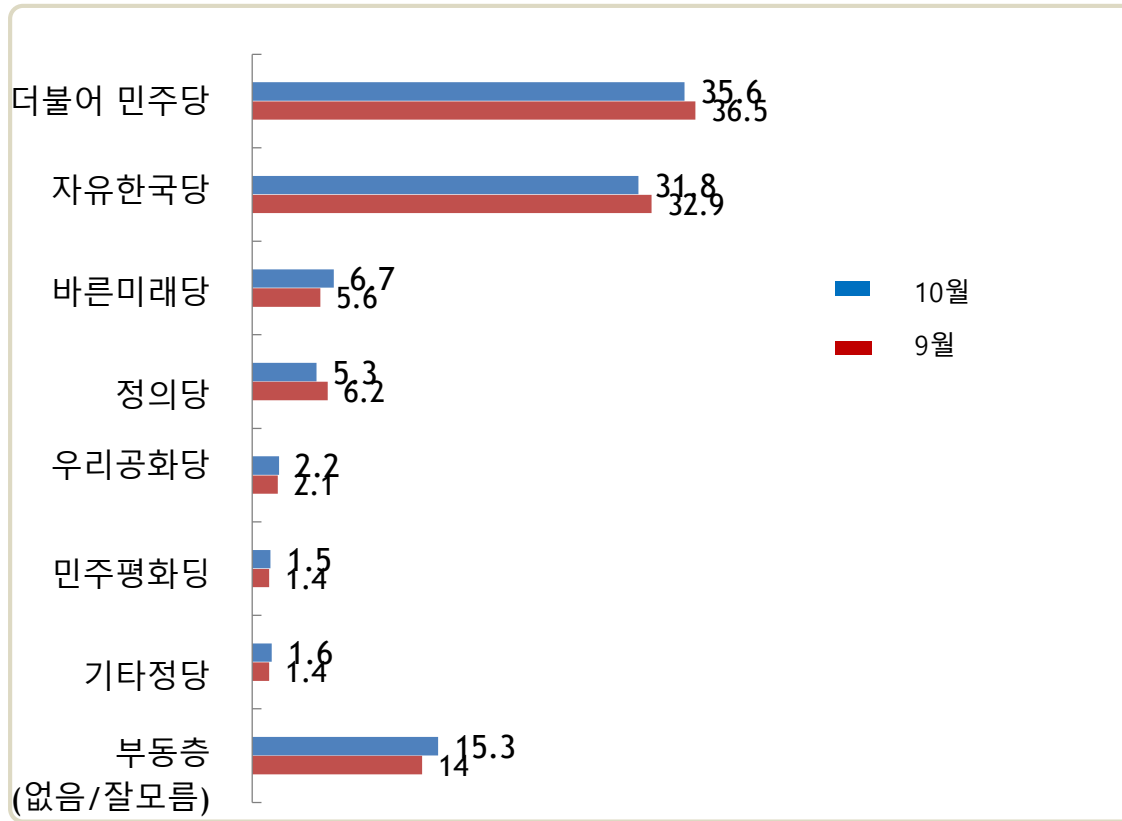
PK에서 한국당 지지율은 37.9% 로 28.6% 인 더민주보다 9.3%p 높은 것으로 조사됨.

바른미래당 지지율이 9월대비 1.1%p 상승한 6.7% 로 3위를 함.

바른미래당은 20/30대에서 두 자리수 지지율로 강세를 보이고 있음.

정당지지율

(n=1000, %)



R&Search

II. 통계표

R&Search

문1) 선생님께서는 문재인 대통령이 대통령으로서 얼마나 국정운영을 잘하고 있다고 생각하십니까?
 답변은 로테이션입니다.

		조사 완료 사례수	가중값 적용 사례수	국정지지율				
				매우 잘못하고있다	잘못하고 있는편이다	잘하는편이다	매우 잘하고있다	잘모름
				%	%	%	%	%
	전체	1063	1000	40.8	12.6	14.4	29.7	2.4
연령	19세이상20대	137	172	36.7	12.0	18.2	26.2	6.8
	30대	156	166	40.0	11.0	12.9	33.0	3.2
	40대	216	195	30.2	6.3	16.2	46.7	0.5
	50대	264	201	41.5	13.1	15.9	28.8	0.6
	60세이상	290	267	51.3	18.3	10.4	18.1	2.0
성	남성	699	496	41.6	12.9	13.5	30.4	1.5
	여성	364	504	40.1	12.3	15.3	29.0	3.3
지역	서울	249	193	46.1	12.3	12.4	27.8	1.5
	경기/인천	323	306	33.5	16.0	16.3	31.5	2.8
	대전/충청/세종	87	105	43.2	12.5	16.3	22.5	5.5
	강원/제주	53	43	41.8	17.3	6.1	32.6	2.3
	부산/울산/경남	163	154	45.3	12.2	14.0	27.6	0.9
	대구/경북	95	100	57.3	11.6	13.3	16.4	1.4
	전남/광주/전북	93	99	26.9	2.7	16.0	50.9	3.5
지지 정당	더불어 민주당	385	356	1.4	5.0	25.3	67.3	1.0
	민주 평화당	13	15	7.2	-	14.2	78.6	-
	바른 미래당	71	67	49.4	24.2	15.2	7.3	3.9
	우리 공화당	25	22	65.3	16.0	7.8	10.8	-
	자유 한국당	353	318	81.8	16.6	0.4	1.2	-
	정의당	54	53	9.9	11.1	25.2	42.7	11.0
	기타정당	19	16	64.3	16.8	18.9	-	-
	지지정당 없음	131	137	53.3	16.0	15.2	8.8	6.7
	잘 모름	12	16	38.5	33.8	8.3	-	19.4

문2) 선생님께서는 다음 12명의 인물 중 누가 차기 정치지도자로 가장 적합하다고 생각하십니까?
호명은 로테이션입니다.

				적합한 차기 정치지도자														
		조사 완료 사례수	가중값 적용 사례수	박원순	손학규	심상정	안철수	오세훈	유승민	이낙연	이재명	정세균	조국	홍준표	황교안	기타 후보	적합 후보 없음	잘 모름
				%	%	%	%	%	%	%	%	%	%	%	%	%	%	%
연령	전체	1063	1000	2.0	0.4	1.9	4.9	2.7	4.4	22.3	6.2	0.3	11.5	4.8	22.8	2.2	11.0	2.5
	19세이상20대	137	172	3.3	-	2.3	3.8	2.3	9.4	20.4	6.8	-	10.8	6.8	8.3	1.2	15.4	9.1
	30대	156	166	1.4	-	2.2	10.8	2.1	6.7	19.5	8.0	-	10.5	5.0	17.6	2.5	12.8	1.0
	40대	216	195	2.3	1.1	3.1	1.9	2.2	2.0	29.9	8.2	-	19.7	5.9	15.1	1.5	6.6	0.6
	50대	264	201	0.6	0.4	0.5	5.6	2.8	3.8	23.8	6.3	0.5	11.8	5.6	24.9	3.7	9.6	-
	60세이상	290	267	2.2	0.4	1.6	3.7	3.8	1.7	18.9	3.1	0.7	6.4	1.8	39.6	2.0	11.5	2.6
성	남성	699	496	1.9	0.3	1.0	5.3	3.0	4.1	24.3	8.1	0.2	10.9	6.3	20.5	2.1	9.3	2.7
	여성	364	504	2.0	0.5	2.8	4.6	2.5	4.6	20.4	4.3	0.4	12.1	3.3	25.1	2.3	12.8	2.4
지역	서울	249	193	1.3	0.3	2.2	5.6	2.9	4.6	22.3	4.2	0.3	12.2	5.1	28.4	1.2	8.1	1.4
	경기/인천	323	306	1.9	0.9	1.0	5.3	4.5	7.1	23.8	7.1	0.2	12.2	3.5	17.0	2.1	11.3	2.2
	대전/충청/세종	87	105	3.7	-	1.5	4.8	1.9	3.3	23.6	6.4	1.7	9.6	3.8	24.3	0.9	10.6	3.9
	강원/제주	53	43	3.9	-	4.8	5.9	3.2	3.0	32.2	2.2	-	8.3	5.9	26.0	1.6	3.0	-
	부산/울산/경남	163	154	2.6	-	1.4	4.9	2.2	3.6	17.2	6.4	-	12.6	3.5	27.1	3.9	11.4	3.3
	대구/경북	95	100	0.6	-	1.3	3.0	1.3	1.3	13.2	6.5	-	6.0	10.5	31.9	4.4	18.0	2.0
전남/광주/전북	93	99	1.2	0.9	4.3	4.3	-	1.3	29.6	7.9	-	15.3	4.7	11.5	1.4	12.4	5.0	
국정치 지율	매우잘못하고있다	440	408	0.9	0.1	0.2	6.6	4.4	6.3	3.5	0.9	0.4	0.8	10.7	44.7	3.4	15.3	1.8
	잘못하고있는편	140	126	1.6	-	-	8.4	4.8	4.0	15.6	10.9	-	0.5	2.2	32.1	1.5	14.9	3.5
	잘하는편	142	144	3.5	-	5.1	3.6	2.5	3.3	38.0	10.7	-	12.2	-	1.9	2.8	15.9	0.4
	매우잘함	323	297	2.5	1.2	2.4	1.3	-	2.7	43.1	9.0	0.4	31.5	0.3	0.9	0.8	1.3	2.7
	잘모름	18	24	5.8	-	14.2	11.4	-	-	29.3	8.8	-	-	-	-	-	9.8	20.6
지지 정당	더불어 민주당	385	356	2.4	0.9	1.5	2.5	0.4	2.5	45.6	11.1	0.1	24.4	0.2	0.7	1.7	3.6	2.4
	민주 평화당	13	15	-	-	-	9.1	-	-	35.7	14.2	3.8	33.5	-	3.6	-	-	-
	바른 미래당	71	67	0.9	1.6	3.3	17.5	6.4	23.9	10.1	3.7	-	5.6	4.6	6.5	3.0	12.8	-
	우리 공화당	25	22	4.5	-	-	6.2	3.1	-	10.9	2.6	-	-	12.4	23.3	13.9	20.0	3.2
	자유 한국당	353	318	1.3	-	-	4.9	5.5	2.3	1.7	-	-	0.8	10.1	61.4	1.6	8.9	1.4
	정의당	54	53	1.1	-	14.0	1.1	-	8.5	32.7	19.0	-	16.5	2.8	-	-	1.4	2.8
	기타정당	19	16	3.6	-	-	-	4.9	3.3	10.3	-	-	-	7.6	19.3	34.9	16.1	-
	지지정당 없음	131	137	1.0	-	3.0	6.2	2.0	4.7	16.5	4.2	1.3	5.8	4.4	11.1	-	35.6	4.3
잘 모름	12	16	17.0	-	-	8.1	-	-	-	7.6	-	-	-	14.0	-	26.3	27.1	

문3)선생님께서서는 법무부장관으로서 조국장관이 얼마나 일을 잘하고 있다고 생각하십니까?
 답변은 로테이션입니다.

		조사 완료 사례수	가중값 적용 사례수	조국장관 평가				
				매우 잘못하고있다	잘못하고 있는편이다	잘하는편이다	매우 잘하고있다	잘모름
				%	%	%	%	%
전체		1063	1000	44.8	8.2	13.9	27.1	6.0
연령	19세이상20대	137	172	35.3	12.2	13.6	28.3	10.6
	30대	156	166	43.1	5.2	10.7	30.9	10.1
	40대	216	195	31.0	5.9	16.0	42.9	4.2
	50대	264	201	47.8	6.5	17.3	25.5	2.8
	60세이상	290	267	60.0	10.4	11.9	13.4	4.3
성	남성	699	496	44.4	8.7	13.4	28.4	5.1
	여성	364	504	45.3	7.7	14.4	25.7	7.0
지역	서울	249	193	51.3	5.4	12.0	25.0	6.4
	경기/인천	323	306	39.9	8.6	15.1	29.9	6.6
	대전/충청/세종	87	105	43.7	12.3	17.5	20.2	6.3
	강원/제주	53	43	48.2	11.4	15.6	22.4	2.4
	부산/울산/경남	163	154	48.3	7.5	10.8	26.2	7.2
	대구/경북	95	100	58.7	12.3	12.8	8.7	7.5
	전남/광주/전북	93	99	28.0	3.6	15.0	51.6	1.8
국정지지율	매우잘못하고있다	440	408	89.0	7.7	1.7	0.1	1.5
	잘못하고있는편	140	126	53.4	27.8	10.9	0.5	7.4
	잘하는편	142	144	3.1	8.6	40.5	29.7	18.0
	매우잘함	323	297	4.4	0.2	17.5	76.0	2.0
	잘모름	18	24	-	9.5	32.2	3.9	54.4
지지 정당	더불어 민주당	385	356	4.9	2.7	27.7	58.3	6.4
	민주 평화당	13	15	12.7	-	17.8	65.9	3.6
	바른 미래당	71	67	47.5	15.3	12.9	18.5	5.9
	우리 공화당	25	22	71.6	12.9	4.4	6.3	4.8
	자유 한국당	353	318	88.3	9.7	1.6	-	0.4
	정의당	54	53	12.6	7.6	18.9	52.5	8.4
	기타정당	19	16	81.0	8.7	3.3	3.3	3.6
	지지정당 없음	131	137	53.5	15.8	9.0	8.2	13.5
	잘 모름	12	16	48.1	8.1	-	-	43.9

문4) 선생님께서는 21대 총선에서 다음 중 어느 정치세력이 제1 당이 되기를 기대하십니까?
 답변은 로테이션입니다.

		조사 완료 사례수	가중값 적용 사례수	21대 총선 기대하는 제1당			
				법진보세력	범보수세력	제3지대	잘 모름
				%	%	%	%
전체		1063	1000	35.5	32.4	10.0	22.2
연령	19세이상20대	137	172	37.0	23.9	9.3	29.8
	30대	156	166	35.4	31.3	10.8	22.5
	40대	216	195	51.0	27.4	5.5	16.1
	50대	264	201	38.0	34.5	12.0	15.5
	60세이상	290	267	21.2	40.6	11.7	26.5
성	남성	699	496	37.1	34.2	12.2	16.5
	여성	364	504	33.9	30.6	7.8	27.8
지역	서울	249	193	32.0	39.9	11.4	16.8
	경기/인천	323	306	38.7	30.1	9.0	22.3
	대전/충청/세종	87	105	31.8	28.7	18.0	21.6
	강원/제주	53	43	35.9	38.9	9.3	16.0
	부산/울산/경남	163	154	37.6	34.2	9.8	18.3
	대구/경북	95	100	20.4	39.5	3.3	36.8
	전남/광주/전북	93	99	47.7	16.2	9.1	27.0
지지 정당	더불어 민주당	385	356	74.6	6.1	4.1	15.2
	민주 평화당	13	15	46.4	12.5	7.4	33.7
	바른 미래당	71	67	13.7	20.8	42.7	22.8
	우리 공화당	25	22	15.0	49.0	16.5	19.5
	자유 한국당	353	318	2.3	73.8	6.1	17.7
	정의당	54	53	62.4	4.1	14.9	18.6
	기타정당	19	16	10.8	34.4	13.5	41.2
	지지정당 없음	131	137	20.2	21.9	16.4	41.6
	잘 모름	12	16	-	21.2	-	78.8

문5) 선생님께서는 다음 정당 중 어느 정당을 지지하십니까? 호명은 가나다순으로 로테이션입니다.

		조사완료 사례수	가중값 적용 사례수	지지정당								
				더불어 민주당	민주 평화당	바른 미래당	우리 공화당	자유 한국당	정의당	기타정당	지지정당 없음	잘모 름
				%	%	%	%	%	%	%	%	%
전체		1063	1000	35.6	1.5	6.7	2.2	31.8	5.3	1.6	13.7	1.6
연령	19세이상20대	137	172	31.8	1.6	11.9	-	19.5	7.5	1.6	23.4	2.6
	30대	156	166	39.5	-	9.8	2.5	28.6	4.1	2.5	10.6	2.4
	40대	216	195	54.5	1.6	2.4	1.9	20.3	7.4	1.1	9.7	1.3
	50대	264	201	35.8	1.5	6.9	2.2	33.4	5.1	2.0	12.1	1.1
	60세이상	290	267	21.7	2.3	4.3	3.6	48.9	3.2	1.2	13.6	1.2
성	남성	699	496	36.0	1.2	7.3	2.5	32.1	6.0	2.5	11.9	0.5
	여성	364	504	35.2	1.8	6.0	1.8	31.5	4.6	0.8	15.5	2.8
지역	서울	249	193	35.3	-	5.3	1.0	37.5	4.6	0.9	14.1	1.3
	경기/인천	323	306	40.9	2.1	7.3	1.7	26.9	5.3	0.5	13.5	1.8
	대전/충청/세종	87	105	29.4	-	10.6	3.1	25.3	9.8	0.8	18.7	2.3
	강원/제주	53	43	35.3	-	9.8	6.4	37.3	4.7	1.6	5.0	-
	부산/울산/경남	163	154	28.6	0.9	6.9	2.0	37.9	5.7	2.6	13.4	1.9
	대구/경북	95	100	25.0	-	1.3	4.1	47.0	0.7	4.9	14.1	3.0
	전남/광주/전북	93	99	48.1	7.2	6.8	1.6	15.6	5.7	2.8	12.3	-