

아시아 투데이 창간 특집 조사 결과

이것이 진짜 가치

2019. 11.

알리바이

I. 조사개요

II. 주요조사결과

1. 대통령 국정지지율
2. 범진보진영 적합한 차기 정치지도자
3. 범보수진영 적합한 차기정치지도자
4. 만약 내일이 총선이라면 지지정당후보는?
5. 현역 재출마시 지지여부
6. 21대 총선 이슈 공감여부
7. 21대 총선시 지지할 정치세력
8. 정당 지지율

III. 통계표

알앤씨치. 조사개요

1. 조사 명	알앤씨치 핫 이슈 조사
2. 조사 기간	▶ 2019년 11월 6일/7일(2일간)
3. 조사 방법	▶ 구조화된 설문지를 이용한 무선(100%)RDD 자동응답
4. 조사 대상	▶ 전국 만 19세 이상 성인 남녀
5. 표본 크기	▶ 1085명(가중1000명)
6. 표본 추출	▶ 성, 연령, 지역별 인구 비례 할당 추출
7. 표본 오차	▶ 95% 신뢰수준 $\pm 3.0\%p$
8. 응답 율	▶ 7.0%
9. 조사기관/의뢰처	▶ (주) 알 앤 씨 치 / (주) 아시아투데이
10. 통계보정	▶ 성별, 연령별, 지역별 가중 값 부여(셀 가중)(2019년 7월말 행정자치부 발표 주민등록 인구 기준) ▶ 자세한 내용은 중앙선거여론조사심의위원회 에서 확인바람

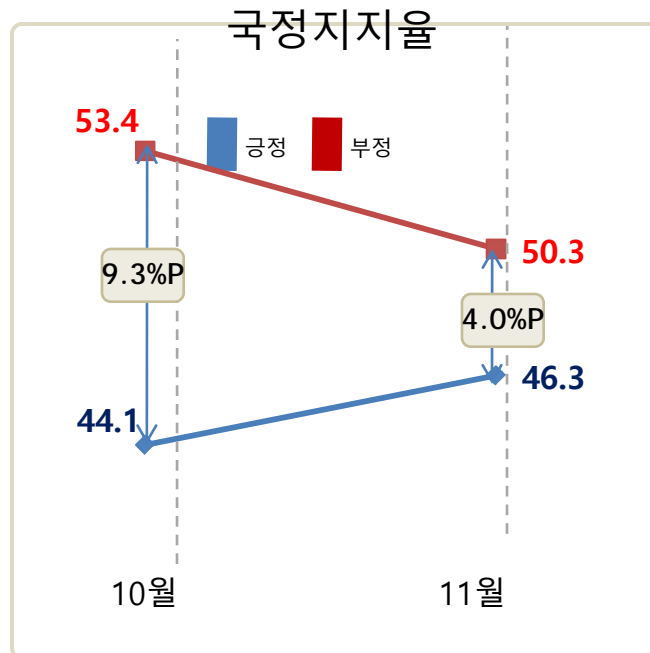
알고리즘

II. 주요조사결과

1. 국정지지율

1) 선생님께서는 문재인 대통령이 대통령으로서 얼마나 국정운영을 잘하고 있다고 생각하십니까?
답변은 로테이션입니다.

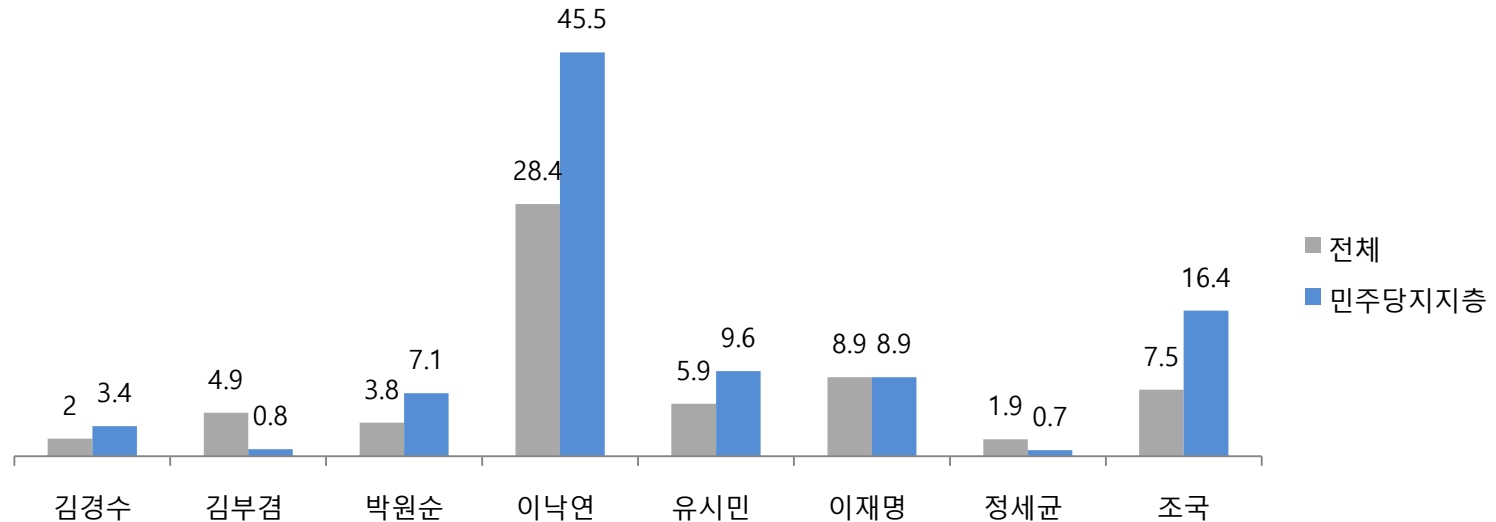
- ▶ 11월 국정지지율은 46.3% 대 50.3% 로 여전히 부정평가가 4%P차로 앞서는 것으로 조사되었으나, 10월 대비 긍정평가는 2.2%P 상승한 반면, 부정평가는 3.1%P 하락한 것으로 조사됨.
->조국이전 수준으로 회복하는 모양새 를 보임.



2. 범진보 진영 차기 정치 지도자

2) 선생님께서는 범 진보진영에서는 누가 차기정치지도자로 가장 적합하다고 생각하십니까?
호명은 로테이션입니다.

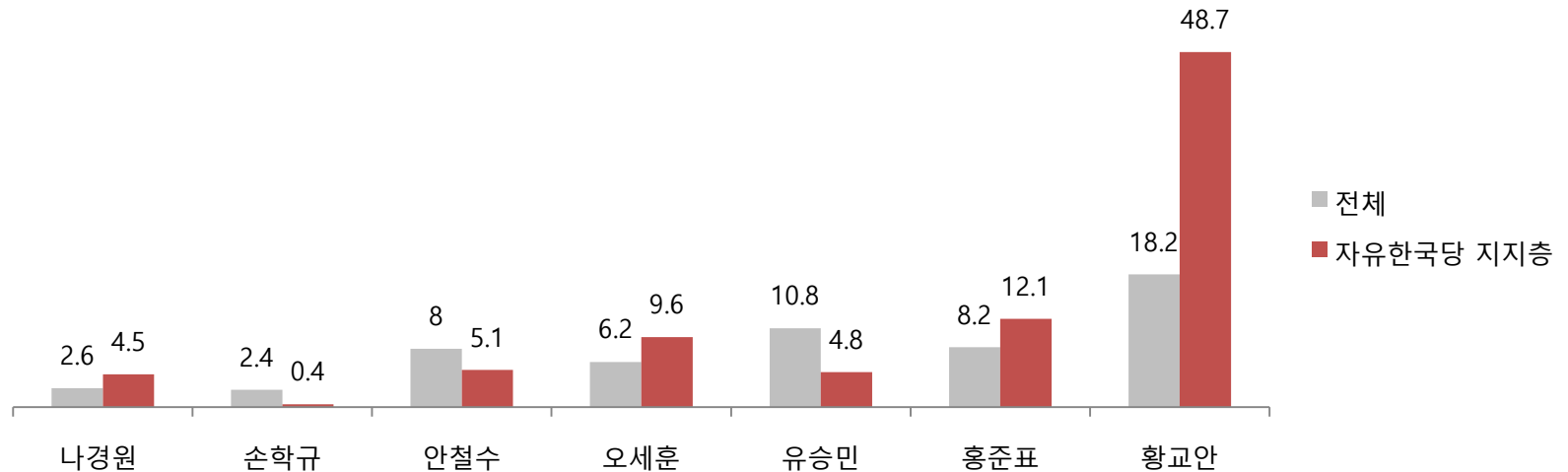
- ▶ 이낙연 28.4% > 이재명 8.9% > 조국 7.5% > 유시민 5.9% > 김부겸 4.9% > 박원순 3.8% > 김경수 2% 순으로 조사됨.
- ▶ 이낙연 총리가 민주당 지지층에서 압도적인 지지를 받는 것으로 조사됨.



3. 범보수 진영 차기 정치 지도자

2) 선생님께서는 범 보수진영에서는 누가 차기 정치지도자로 가장 적합하다고 생각하십니까?
호명은 로테이션입니다.

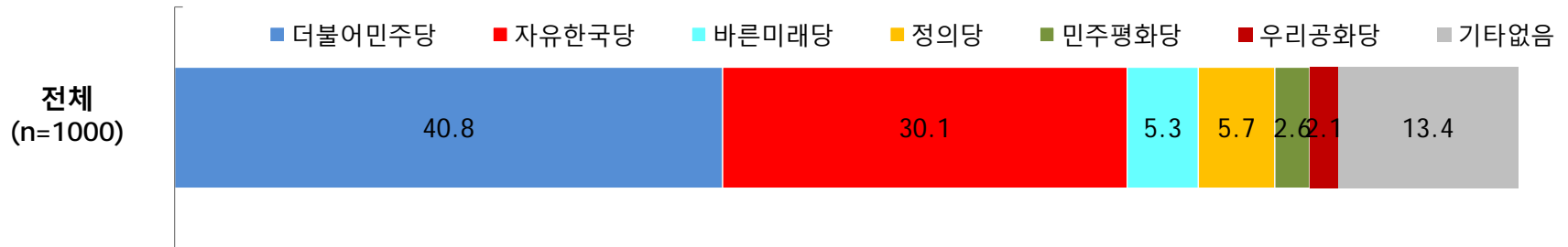
- ▶ 황교안 18.2%>유승민10.8%>홍준표8.2%>안철수8%>오세훈6.2%>나경원2.6%순으로 조사됨.
- ▶ 자유한국당 지지층에서는 48.7% 가 황교안대표를 그 다음으로는 홍준표 전대표가 12.1% 지지를 받는 것으로 조사됨.



4. 만약 내일이 21대 총선 일 이다면?

4) 선생님께서는 만약 내일이 21대 총선 이다면 어느 정당후보를 지지하시겠습니까? 호명은 로테이션입니다.

- ▶ 더불어민주당 40.8% > 자유한국당 30.1% > 정의당 5.7% > 바른미래당 5.3% > 우리공화당 2.6% > 민주평화당 2.1% 순으로 조사됨.
- ▶ 더불어민주당은 60세 이상 을 제외한 전 연령층, 그리고 PK를 제외한 전 지역에서 상대적으로 높은 지지를 받는 것으로 조사됨. 특히 40대에서는 53.4% 호남에서는 60.2% 로 높은 지지를 받는 것으로 조사됨.
- ▶ 반면 자유한국당은 60세 이상 41.4%, PK 40.6%에서 상대적으로 높게 조사됨.
- ▶ 그러나 ,TK에서 우리공화당이 6.9% 라는 비교적 높은 지지를 받는 것으로 조사됨.

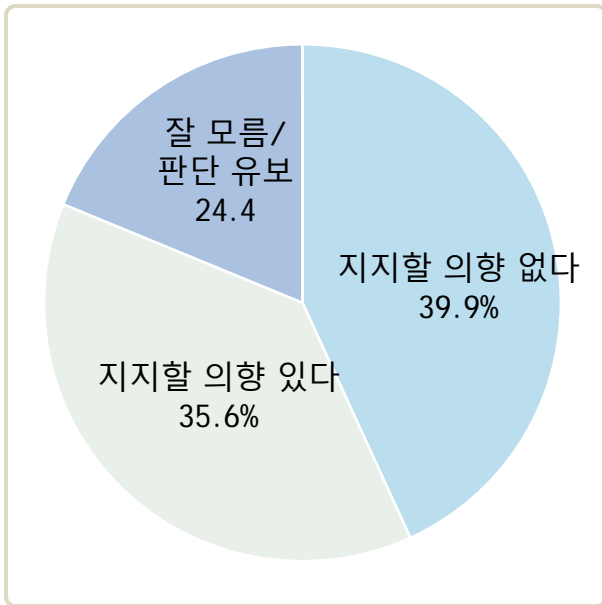


5. 현역 국회의원 재 출마시 지지여부

5) 선생님께서는 만약 선생님 지역구 국회의원들이 내년총선에 재출마시 지지하실 의향이 있으십니까?
답변은 로테이션입니다.

※ 지지의향 없다(39.9%) > 지지의향 있다(35.6%)

※ 평가 유보 층 : 24.4%



응답자 특성

- 현직의원에게 대해 '지지의향있다'는
 - ▲ 40대(41.3%),
 - ▲ 대전/충청/세종(43.1%)
 - ▲ 민주평화당(69.6%) 더불어민주당(50.0%) 지지층, 에서 상대적으로 높았음
- 현직의원에게 대해 '지지의향 없다'는
 - ▲ 50대(47.8%),
 - ▲ TK(47.2%)
 - ▲ 바른미래당(57.5%),
 - ▲ 지지층에서 다소 높았음

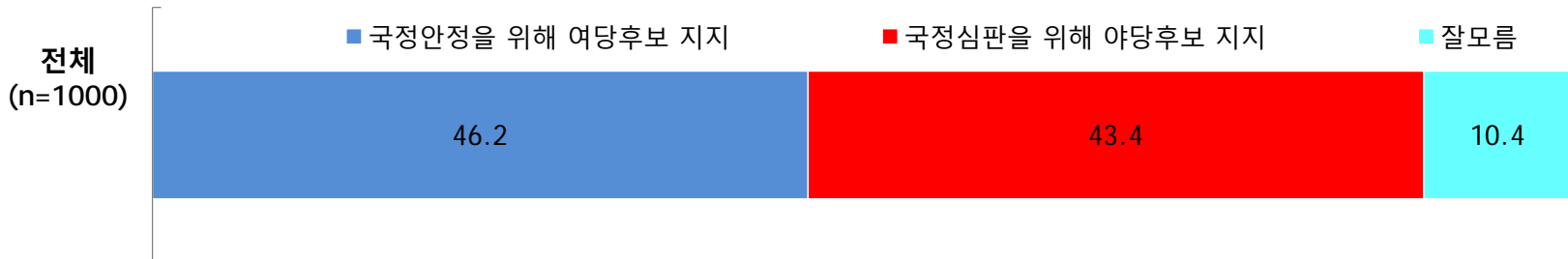
6. 21대 총선 이슈 공감여부?

6) 선생님께서는 내년 총선관련 다음 2가지 견해 중 어느 쪽 견해에 더 공감하십니까?
답변은 로테이션입니다.

※ 국정안정 여당후보지지(46.2%) > 국정심판 야당후보지지(43.4%)

※ 평가 유보 층 : 10.4%

- ▶ 두 의견이 팽팽한 것으로 조사됨.
- ▶ 30(51.2%)/40대(61.1%)에서는 국정안정이
60세 이상에서(54.2%)는 국정심판이 압도적으로 높은 반면,
20대에서는 국정안정이 (46.2%) 50대에서는 국정심판이(49.6%) 오차범위 내 다소 높게 조사됨.
- ▶ PK(57.7%)/TK(51.1%)에서는 국정심판이 압도적으로 높은 것으로 조사됨,

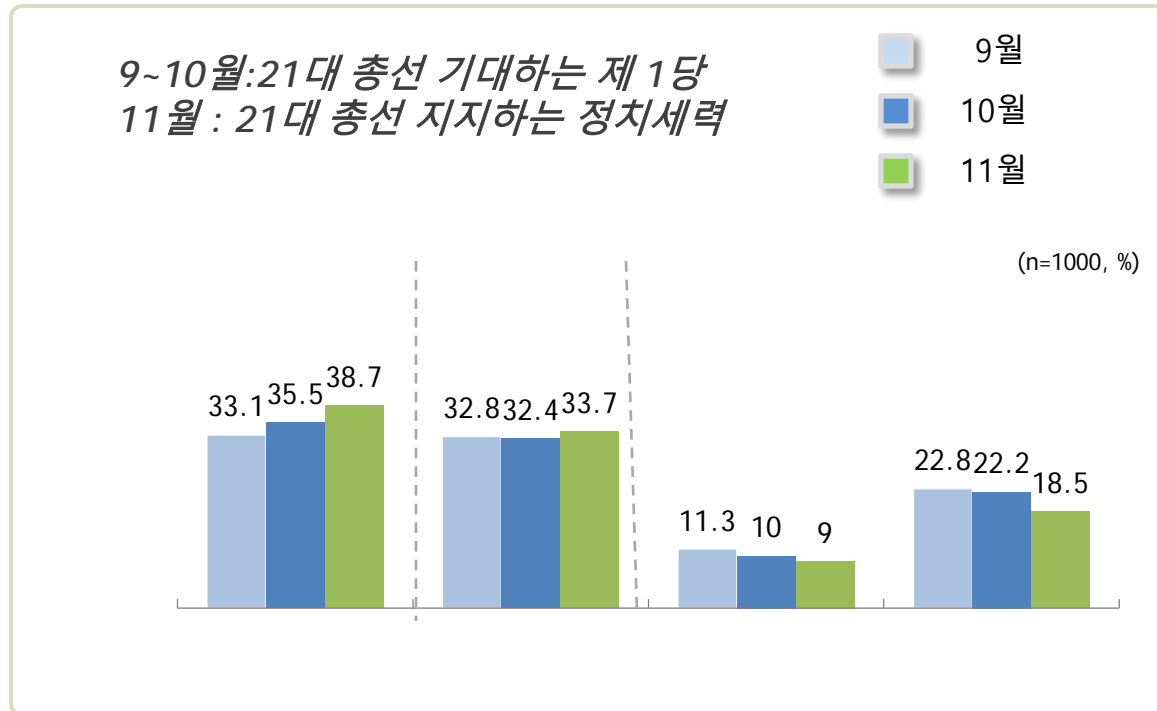


7. 21대 총선 지지하는 정치세력?

7) 선생님께서는 21대 총선에서 다음 중 어느 정치 세력을 지지하시겠습니까?

답변은 로테이션입니다.

- ▶ 범진보세력 38.7% 범 보수세력 33.4 로 팽팽하게 조사되었지만, 유보 층이 18.5% 로 여전히 매우 높은 것으로 조사됨.
- 범진보세력은 3.2%p 상승한 반면, 범 보수세력은 0.9%p, 제3지대세력은 1.0%p 하락 한 것으로 조사됨.
- 범 진보 세력은 조국국면에서도 3개월 연속 상승하는 반면 범 보수세력은 답보내지 정체상태인 반면, 제3지대 세력은 하락하는 모양 세 을 보임.



8. 정당지지율?

더불어민주당 38.7% > 자유한국당 29.3% > 정의당 7.9% > 바른미래당 4.9% >

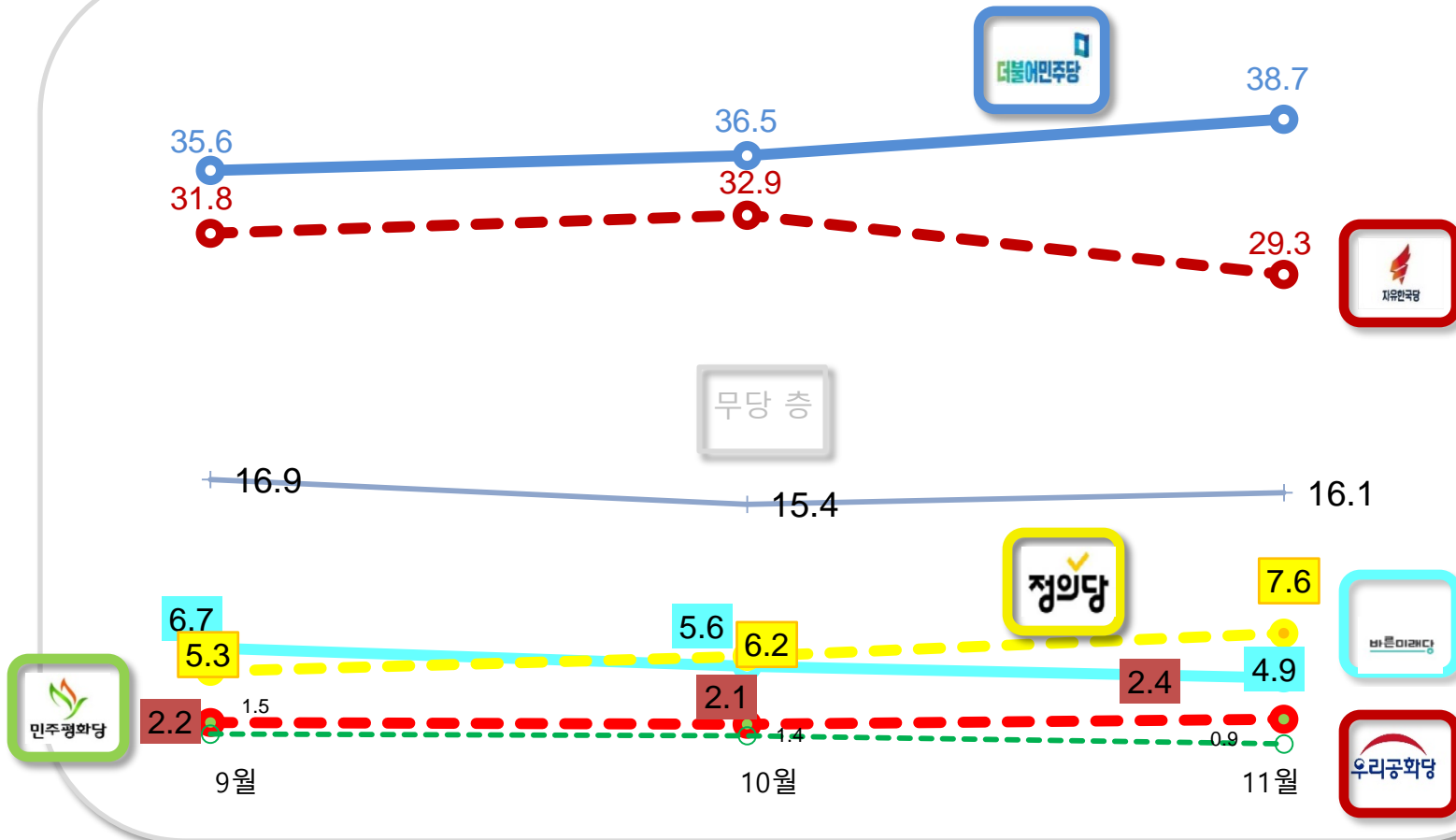
우리공화당 2.4% > 민주평화당 0.9% 순으로 조사됨.

더민주와 자유한국당 지지율 차이는 9.4%p 차로 벌어짐

민주평화당 지지율이 0.9% 인 반면, 우리공화당은 3달 연속 상승한 2.4% 로 조사됨.

특히 TK 에서 10월 대비 3.2%p 상승한 7.3%로 조사이래 최고치를 기록함->

홍문종 대표의 모친상에서 박근혜 전대통령 관련 발언이 영향을 미친 것으로 보임.



알고리즘

II. 통계표

응답자 특성

		조사완료		목표할당		가중값배율
		사례수	비율	사례 수	비율	
(응답자의 수)		1085	100	1000	100	0.9
연령	19세이상20대	130	12.0	171	17.1	1.3
	30대	153	14.1	167	16.7	1.1
	40대	210	19.4	195	19.5	0.9
	50대	267	24.6	201	20.1	0.8
	60세이상	325	30.0	266	26.6	0.8
성	남성	695	64.1	497	49.7	0.7
	여성	390	35.9	503	50.3	1.3
지역	서울	262	24.1	193	19.3	0.7
	경기/인천	319	29.4	308	30.8	1.0
	대전/충청/세종	108	10.0	105	10.5	1.0
	강원/제주	57	5.3	43	4.3	0.7
	부산/울산/경남	144	13.3	153	15.3	1.1
	대구/경북	97	8.9	99	9.9	1.0
	전남/광주/전북	98	9.0	99	9.9	1.0

1)선생님께서서는 문재인 대통령이 대통령으로서 얼마나 국정운영을 잘하고 있다고 생각하십니까?
 답변은 로테이션입니다.

		조사완료 사례수	가중값 적용 사례 수	국정지지율						
				매우 잘못하고 있다	잘못하고 있는 편이 다	부정	잘하는 편이다	매우 잘하고 있다	긍정	잘 모름
				%	%	%	%	%	%	%
전체		1085	1000	33.0	17.3	50.3	17.3	29.0	46.3	3.4
연령	19세이상20대	130	172	39.8	11.6	51.4	16.0	23.9	39.9	8.7
	30대	153	166	26.6	17.3	43.9	18.7	33.3	52.1	4.0
	40대	210	195	23.0	12.5	35.4	20.3	43.4	63.7	0.8
	50대	267	201	37.4	17.3	54.7	16.3	26.7	43.0	2.3
	60세이상	325	267	36.5	24.6	61.1	15.8	20.9	36.7	2.2
성	남성	695	496	36.5	18.0	54.5	14.8	28.5	43.3	2.2
	여성	390	504	29.5	16.7	46.2	19.8	29.5	49.3	4.5
지역	서울	262	193	32.6	15.6	48.2	21.9	27.7	49.6	2.2
	경기/인천	319	306	35.6	14.8	50.4	14.6	33.0	47.6	2.0
	대전/충청/세종	108	105	34.3	19.7	54.0	8.7	26.3	35.0	11.0
	강원/제주	57	43	32.4	11.2	43.6	19.1	35.2	54.3	2.1
	부산/울산/경남	144	154	38.5	23.9	62.4	15.5	20.0	35.4	2.2
	대구/경북	97	100	37.5	21.1	58.7	14.1	22.4	36.5	4.9
	전남/광주/전북	98	99	11.4	14.4	25.9	30.9	40.4	71.3	2.8
지지 정당	더불어민주당	404	387	0.6	5.9	6.5	28.2	61.0	89.2	4.2
	민주평화당	11	9	19.6	13.1	32.7	28.8	29.4	58.2	9.1
	바른미래당	61	49	47.6	33.3	81.0	8.7	8.5	17.2	1.8
	우리공화당	25	24	79.6	11.4	91.1	8.9	-	8.9	-
	자유한국당	334	293	72.8	22.5	95.2	2.2	1.4	3.6	1.2
	정의당	84	76	8.2	16.6	24.8	30.8	43.1	73.9	1.3
	기타정당	22	21	53.5	28.0	81.6	13.0	5.5	18.4	-
	지지 정당 없음	121	116	40.8	32.3	73.1	16.1	4.8	21.0	6.0
	잘모름	23	24	22.4	32.8	55.2	13.6	13.9	27.5	17.3

2) 선생님께서는 범 진보진영에서는 누가 차기정치지도자로 가장 적합하다고 생각하십니까? 호명은 로테이션입니다.

		조사완료 사례 수	가중값 적용 사례 수	범진보진영 적합한 차기 정치지도자										
				김경수	김부겸	박원순	이낙연	유시민	이재명	정세균	조국	기타 후보	지지 후보 없음	잘 모름
				%	%	%	%	%	%	%	%	%	%	%
전체		1085	1000	2.0	4.9	3.8	28.4	5.9	8.9	1.9	7.5	9.0	22.8	4.9
연령	19세이상20대	130	172	2.0	4.3	4.8	22.5	2.8	10.6	4.7	8.0	6.0	30.2	4.3
	30대	153	166	0.5	3.7	3.3	26.6	9.9	11.9	1.4	10.3	9.2	20.6	2.5
	40대	210	195	3.4	4.5	2.3	27.6	10.9	12.4	-	11.9	9.7	14.8	2.4
	50대	267	201	2.3	5.5	4.1	32.3	4.5	8.8	1.3	4.2	7.5	26.7	2.9
	60세 이상	325	267	1.6	5.8	4.3	30.8	3.1	3.4	2.3	4.9	11.4	22.2	10.1
성	남성	695	496	0.6	6.1	4.0	27.6	5.9	11.5	1.7	5.9	9.1	22.7	4.9
	여성	390	504	3.3	3.7	3.6	29.2	6.0	6.3	2.1	9.1	8.9	22.9	4.9
지역	서울	262	193	0.5	2.3	4.4	33.1	7.2	6.0	1.4	5.7	8.3	28.5	2.8
	경기/인천	319	306	2.4	3.8	3.0	25.0	6.9	17.0	2.3	5.9	7.8	20.8	5.2
	대전/충청/세종	108	105	0.9	2.3	0.8	22.4	6.0	6.3	3.8	16.0	14.2	21.1	6.2
	강원/제주	57	43	1.4	5.9	-	30.5	4.2	11.1	4.3	7.3	11.1	19.3	4.7
	부산/울산/경남	144	154	2.0	8.2	4.3	21.7	4.9	3.1	1.6	7.8	12.4	27.0	7.0
	대구/경북	97	100	5.9	9.4	8.4	20.3	5.6	5.2	0.4	3.0	6.5	28.5	6.8
	전남/광주/전북	98	99	1.1	6.0	4.5	53.6	3.3	3.8	0.5	11.5	4.9	9.0	1.8
지지 정당	더불어민주당	404	387	3.4	0.8	7.1	45.5	9.6	8.9	0.7	16.4	2.3	3.7	1.6
	민주평화당	11	9	13.3	-	16.8	33.5	27.3	-	-	9.1	-	-	-
	바른미래당	61	49	-	11.0	-	18.5	4.4	23.0	-	1.6	11.7	28.6	1.2
	우리공화당	25	24	-	3.7	-	5.2	-	5.7	7.9	1.9	3.4	64.4	8.0
	자유한국당	334	293	1.2	9.1	2.5	10.1	1.6	5.4	2.9	1.3	17.6	41.2	7.1
	정의당	84	76	2.4	2.3	0.5	45.1	15.1	11.1	-	2.9	7.3	11.1	2.2
	기타정당	22	21	-	-	-	24.4	-	13.0	-	2.6	33.8	12.2	14.1
	지지 정당 없음	121	116	-	9.1	0.9	20.8	1.1	11.3	2.6	1.1	7.5	41.5	4.1
	잘모름	23	24	-	1.8	-	5.1	-	5.2	11.8	8.1	7.1	17.7	43.3

3) 선생님께서는 범 보수진영에서는 누가 차기정치지도자로 가장 적합하다고 생각하십니까? 호명은 로테이션입니다.

		조사완료 사례수	가중값 적용 사례 수	범보수진영 적합한 차기 정치지도자									
				나경원	손학규	안철수	오세훈	유승민	홍준표	황교안	기타 후보	지지 후보 없음	잘 모름
				%	%	%	%	%	%	%	%	%	
전체		1085	1000	2.6	2.4	8.0	6.2	10.8	8.2	18.2	8.2	31.6	3.9
연령	19세이상20대	130	172	1.8	1.5	8.3	6.1	9.4	10.4	13.4	9.4	35.9	3.8
	30대	153	166	3.0	1.9	6.9	5.0	12.9	8.5	11.6	2.4	43.7	4.2
	40대	210	195	1.4	3.0	9.5	5.1	14.0	11.8	12.0	5.6	34.7	3.0
	50대	267	201	1.9	3.6	8.3	6.3	9.7	7.3	22.2	8.9	28.9	2.7
	60세 이상	325	267	4.4	2.0	7.0	7.6	9.0	4.5	26.8	12.2	21.2	5.3
성	남성	695	496	3.4	2.7	9.7	6.6	11.6	11.9	19.4	7.9	23.8	3.0
	여성	390	504	1.9	2.1	6.2	5.8	10.0	4.5	16.9	8.4	39.4	4.8
지역	서울	262	193	0.7	1.7	9.8	6.8	11.9	10.3	18.7	8.5	28.8	2.8
	경기/인천	319	306	4.2	3.1	9.1	5.6	9.9	7.7	16.5	6.5	33.7	3.7
	대전/충청/세종	108	105	0.5	1.0	7.3	7.9	8.8	13.0	18.4	7.0	32.7	3.3
	강원/제주	57	43	1.2	2.3	4.7	-	5.9	9.7	18.6	11.8	42.5	3.3
	부산/울산/경남	144	154	4.2	1.0	6.8	8.0	13.5	7.2	25.0	5.2	26.5	2.6
	대구/경북	97	100	4.1	2.6	4.9	7.2	8.1	6.1	21.8	13.7	25.1	6.3
	전남/광주/전북	98	99	0.5	5.2	7.9	3.6	14.6	3.0	7.6	11.1	39.6	6.9
지지 정당	더불어민주당	404	387	0.9	4.2	7.3	3.9	12.4	7.7	2.4	10.0	47.4	3.9
	민주평화당	11	9	-	-	24.7	6.3	20.1	-	6.3	-	42.7	-
	바른미래당	61	49	2.5	3.2	24.6	6.3	26.8	8.2	3.2	7.1	17.0	1.2
	우리공화당	25	24	12.1	-	14.7	-	-	7.4	22.0	29.6	9.7	4.5
	자유한국당	334	293	4.5	0.4	5.1	9.6	4.8	12.1	48.7	5.1	8.1	1.7
	정의당	84	76	2.3	3.9	9.1	-	24.5	6.3	4.7	3.8	43.9	1.5
	기타정당	22	21	4.4	-	3.0	12.4	9.0	-	16.1	22.8	28.2	4.1
	지지 정당 없음	121	116	2.3	1.7	7.8	10.6	8.3	2.5	8.0	8.4	44.5	5.8
	잘모름	23	24	-	1.7	7.3	-	4.0	11.5	25.0	-	16.4	34.0

4) 선생님께서는 만약 내일이 21대 총선 이다면 어느 정당후보를 지지하시겠습니까? 호명은 로테이션입니다.

		조사완료 사례수	가중값 적용 사례 수	만약 내일이 21대 총선 이다면?								
				더불어 민주당	자유한 국당	바른 미래당	정의당	민주 평화당	우리 공화당	기타 후보	지지 후보 없음	잘 모름
				%	%	%	%	%	%	%	%	
전체		1085	1000	40.8	30.1	5.3	5.7	2.6	2.1	1.7	10.2	1.5
연령	19세이상20대	130	172	39.8	29.2	5.9	6.0	3.5	1.8	1.2	10.9	1.6
	30대	153	166	44.7	22.0	7.1	8.4	0.3	0.6	1.2	13.7	2.0
	40대	210	195	53.4	22.6	3.9	5.6	2.3	2.1	1.0	8.9	0.3
	50대	267	201	37.5	29.7	7.2	5.4	5.7	3.7	1.4	9.0	0.3
	60세이상	325	267	32.4	41.4	3.3	4.2	1.3	2.0	3.1	9.3	3.0
성	남성	695	496	37.8	32.1	7.3	6.2	2.7	2.3	1.5	9.1	0.9
	여성	390	504	43.8	28.1	3.3	5.2	2.5	1.9	1.9	11.2	2.2
지역	서울	262	193	40.6	28.1	8.1	5.7	1.4	1.4	1.4	12.5	0.8
	경기/인천	319	306	41.0	30.3	5.2	5.6	4.9	1.9	1.1	8.8	1.3
	대전/충청/세종	108	105	40.6	32.9	3.2	4.0	2.5	0.5	3.3	12.5	0.5
	강원/제주	57	43	39.3	29.1	2.3	15.7	2.6	-	-	5.3	5.7
	부산/울산/경남	144	154	31.8	40.6	4.6	2.6	1.3	3.3	2.3	12.0	1.5
	대구/경북	97	100	36.0	34.2	3.6	5.3	1.9	6.9	2.4	5.1	4.7
	전남/광주/전북	98	99	60.2	10.1	6.6	8.9	1.0	-	1.6	11.6	-
지지 정당	더불어민주당	404	387	88.3	1.7	2.0	2.9	4.0	-	-	1.2	-
	민주평화당	11	9	33.0	-	13.3	17.3	36.4	-	-	-	-
	바른 미래당	61	49	12.5	9.5	59.5	2.5	3.0	0.9	2.3	9.9	-
	우리공화당	25	24	-	12.6	3.4	-	7.9	66.6	4.2	5.3	-
	자유한국당	334	293	1.7	88.0	2.1	0.8	0.2	1.4	0.9	3.8	1.0
	정의당	84	76	43.6	3.6	-	45.2	3.6	-	1.2	2.6	-
	기타정당	22	21	19.9	18.6	-	-	2.4	-	46.6	12.5	-
	지지 정당 없음	121	116	8.3	14.6	5.4	5.8	-	-	1.3	62.8	1.8
	잘모름	23	24	20.0	20.5	4.7	-	-	2.6	-	9.5	42.6

5) 선생님께서는 만약 선생님 지역구 국회의원들이 내년총선에 재출마시 지지하실 의향이 있으십니까?
 답변은 로테이션입니다.

		조사완료 사례수	가중값 적용 사례 수	현역 재지지여부		
				지지할 의향 있다	지지할 의향 없다	잘 모름
				%	%	
전체		1085	1000	35.6	39.9	24.4
연령	19세이상20대	130	172	35.7	41.8	22.5
	30대	153	166	33.8	37.4	28.8
	40대	210	195	41.3	40.3	18.4
	50대	267	201	31.0	47.8	21.2
	60세이상	325	267	36.2	34.0	29.8
성	남성	695	496	37.6	44.1	18.3
	여성	390	504	33.7	35.8	30.5
지역	서울	262	193	35.3	36.9	27.8
	경기/인천	319	306	36.2	38.5	25.3
	대전/충청/세종	108	105	43.1	37.2	19.7
	강원/제주	57	43	39.2	32.4	28.4
	부산/울산/경남	144	154	35.4	40.8	23.8
	대구/경북	97	100	25.7	47.2	27.2
	전남/광주/전북	98	99	35.6	47.8	16.6
지지 정당	더불어민주당	404	387	50.6	29.1	20.2
	민주평화당	11	9	69.6	25.6	4.7
	바른미래당	61	49	20.4	57.5	22.1
	우리공화당	25	24	18.2	33.8	48.0
	자유한국당	334	293	33.2	44.8	22.0
	정의당	84	76	26.7	45.7	27.6
	기타정당	22	21	21.4	51.8	26.8
	지지 정당 없음	121	116	12.1	56.9	30.9
	잘모름	23	24	13.0	19.0	68.0

6) 선생님께서는 내년 총선관련 다음 2가지 견해 중 어느 쪽 견해에 더 공감하십니까?

답변은 로테이션입니다.

		조사완료 사례수	가중값 적용 사례 수	총선이슈공감여부		
				국정안정 을 위해 여당후보를 지지 하여야 한다	정권심판을 위해 야당후보를 지지 하여야한다	잘 모름
				%	%	%
전체		1085	1000	46.2	43.4	10.4
연령	19세이상20대	130	172	42.3	41.6	16.1
	30대	153	166	51.2	36.5	12.3
	40대	210	195	61.1	29.8	9.1
	50대	267	201	45.3	49.6	5.1
	60세이상	325	267	35.3	54.2	10.5
성	남성	695	496	44.6	46.5	9.0
	여성	390	504	47.7	40.4	11.9
지역	서울	262	193	47.4	41.4	11.2
	경기/인천	319	306	46.5	44.5	9.0
	대전/충청/세종	108	105	43.2	44.9	11.9
	강원/제주	57	43	53.0	33.3	13.7
	부산/울산/경남	144	154	35.0	57.7	7.3
	대구/경북	97	100	40.9	51.1	8.1
	전남/광주/전북	98	99	65.8	16.7	17.5
지지 정당	더불어민주당	404	387	92.7	3.5	3.8
	민주평화당	11	9	61.0	13.1	25.9
	바른 미래당	61	49	18.5	71.7	9.8
	우리공화당	25	24	8.9	91.1	-
	자유한국당	334	293	3.3	92.7	4.0
	정의당	84	76	68.2	13.0	18.8
	기타정당	22	21	18.4	40.6	40.9
	지지 정당 없음	121	116	13.3	55.9	30.8
잘모름	23	24	20.1	30.6	49.4	

7) 선생님께서는 21대총선에서 다음 중 어느 정치 세력을 지지하시겠습니까?

답변은 로테이션입니다.

		조사 완료 사례수	가중값 적용 사례 수	21대 총선시 지지정치세력은?			
				범진보세력	범보수세력	제3지대세력	잘모름
				%	%	%	%
전체		1085	1000	38.7	33.7	9.0	18.5
연령	19세이상20대	130	172	37.6	33.8	8.0	20.7
	30대	153	166	47.9	27.1	10.2	14.7
	40대	210	195	54.2	24.7	8.7	12.4
	50대	267	201	36.6	36.7	11.6	15.1
	60세이상	325	267	24.1	41.9	7.3	26.7
성	남성	695	496	38.6	37.2	10.8	13.4
	여성	390	504	38.9	30.2	7.4	23.6
지역	서울	262	193	38.1	37.9	7.5	16.5
	경기/인천	319	306	42.3	32.1	9.5	16.1
	대전/충청/세종	108	105	35.7	33.0	8.8	22.5
	강원/제주	57	43	41.5	30.8	7.1	20.6
	부산/울산/경남	144	154	32.3	39.4	9.0	19.2
	대구/경북	97	100	32.4	39.4	9.4	18.8
	전남/광주/전북	98	99	47.5	17.5	11.2	23.8
지지 정당	더불어민주당	404	387	77.2	5.5	2.6	14.7
	민주평화당	11	9	26.1	7.4	23.8	42.7
	바른미래당	61	49	13.6	48.2	30.2	7.9
	우리공화당	25	24	8.9	71.5	7.4	12.1
	자유한국당	334	293	3.8	79.5	7.7	8.9
	정의당	84	76	62.6	13.0	13.1	11.2
	기타정당	22	21	19.0	22.7	17.7	40.5
	지지 정당 없음	121	116	11.6	18.1	21.5	48.9
잘모름		23	24	4.3	20.9	1.8	72.9

8)선생님께서서는 다음정당 중 어느 정당을 지지하십니까? 호명은 가나다순으로 로테이션입니다.

		조사완료 사례수	가중값 적용 사례 수	지지정당								
				더불어 민주당	민주 평화당	바른 미래당	우리 공화당	자유 한국당	정의당	기타정당	지지정당 없음	잘 모름
				%	%	%	%	%	%	%	%	%
전체		1085	1000	38.7	0.9	4.9	2.4	29.3	7.6	2.1	11.6	2.4
연령	19세이상20대	130	172	36.3	1.3	6.7	2.9	26.6	6.1	2.3	14.3	3.3
	30대	153	166	44.5	-	6.2	1.1	23.5	8.4	1.2	12.8	2.4
	40대	210	195	47.4	1.4	4.0	2.2	21.0	10.9	1.5	9.8	1.8
	50대	267	201	39.1	1.1	5.1	3.4	29.6	7.8	0.6	13.4	-
	60세이상	325	267	30.2	0.9	3.5	2.2	40.5	5.4	4.2	8.9	4.2
성	남성	695	496	36.4	1.3	7.9	2.6	30.3	7.2	2.1	11.1	1.2
	여성	390	504	41.1	0.6	2.0	2.2	28.4	7.9	2.1	12.1	3.6
지역	서울	262	193	37.4	0.9	5.9	1.0	28.7	6.4	2.6	13.9	3.0
	경기/인천	319	306	39.4	1.3	4.3	3.0	30.1	8.7	0.8	10.3	2.2
	대전/충청/세종	108	105	40.4	0.8	3.8	1.3	27.5	6.8	4.9	14.0	0.5
	강원/제주	57	43	35.5	-	6.7	1.2	26.9	12.9	1.2	12.1	3.6
	부산/울산/경남	144	154	28.6	0.9	4.9	2.2	38.2	5.6	2.7	13.2	3.8
	대구/경북	97	100	34.7	-	5.9	7.3	34.1	2.6	3.4	8.1	3.9
	전남/광주/전북	98	99	58.8	1.4	4.7	-	12.3	13.1	0.6	9.1	-